



Marktgemeinde Bad Traunstein

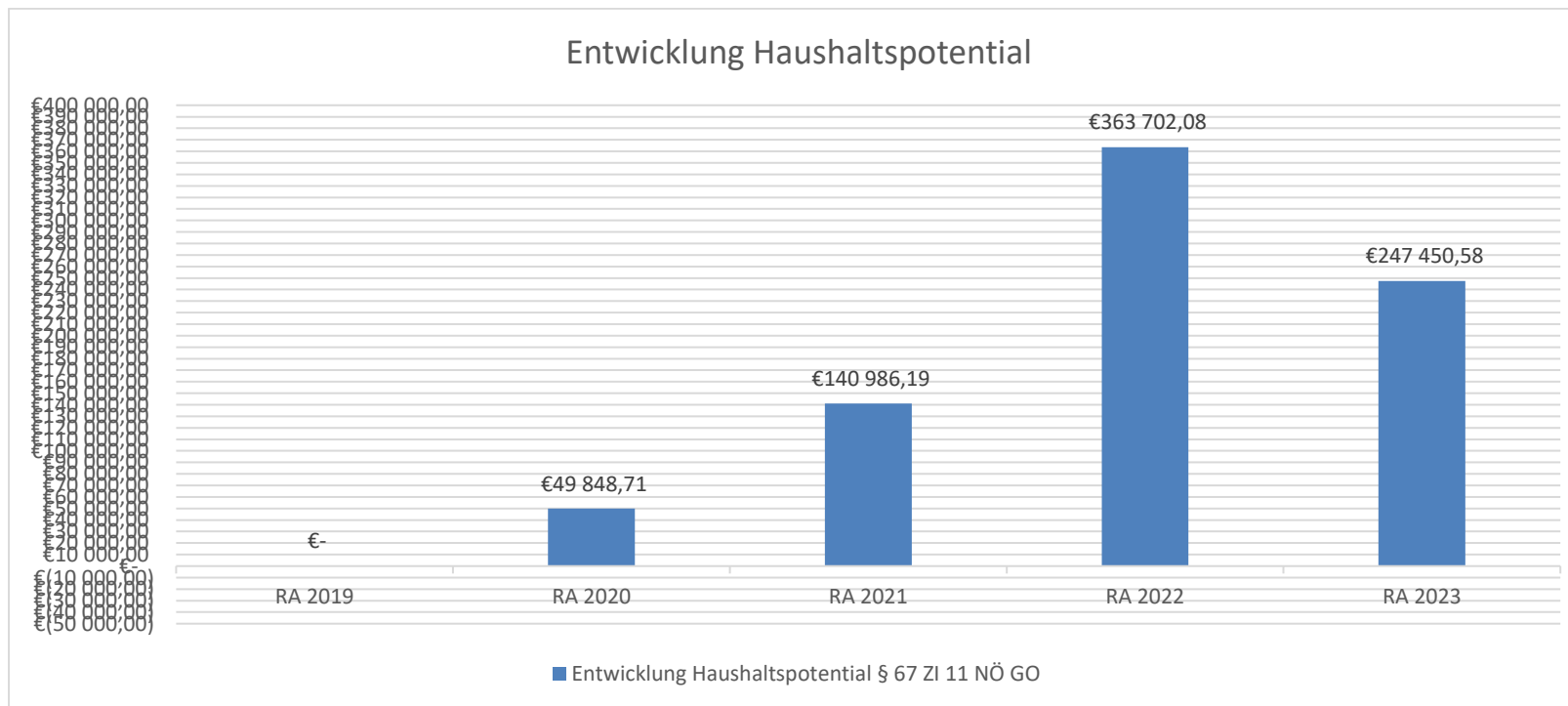
Rechnungsabschluss 2023

Vorbericht



Vorbericht zum Rechnungsabschluss 2023 gemäß § 3 der NÖ Gemeindehaushaltsverordnung (NÖ GHVO)

Entwicklung des Haushaltspotenzials



Das Haushaltspotential für 20232 ist positiv.

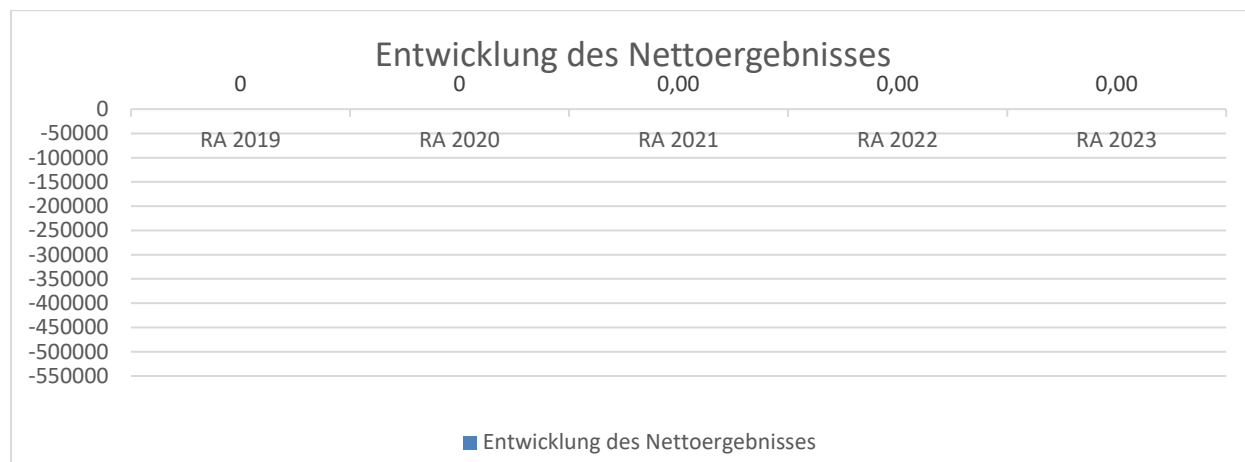
Das Haushaltspotential hat seine Grundlage in § 67 Z. 11 der NÖ Gemeindeordnung 1973 (NÖ GO 1973) und ist erstmals im Voranschlag 2020 auszuweisen. Die Angaben zu den Vorjahren entfallen daher.

Haushaltspotential: Differenz der wiederkehrenden Mittelaufbringungen abzüglich der wiederkehrenden Mittelverwendungen unter Berücksichtigung der entsprechenden Forderungen und Verbindlichkeiten.

Das Haushaltspotenzial ist eine wichtige Kenngröße und gibt die aktuelle Leistungsfähigkeit der Gemeinde wieder. Das schafft Vergleichbarkeit mit der bisherigen Rechtslage, aus der Überschüsse und Abgänge abzuleiten waren und dient der Transparenz.

Wenn das Haushaltspotenzial innerhalb des Zeitraumes des mittelfristigen Finanzplanes laufend negativ ist, ist ein Haushaltskonsolidierungskonzept zu erstellen (§ 72b Abs. 1 Z. 2 NÖ GO 1973).

Entwicklung des Nettoergebnisses



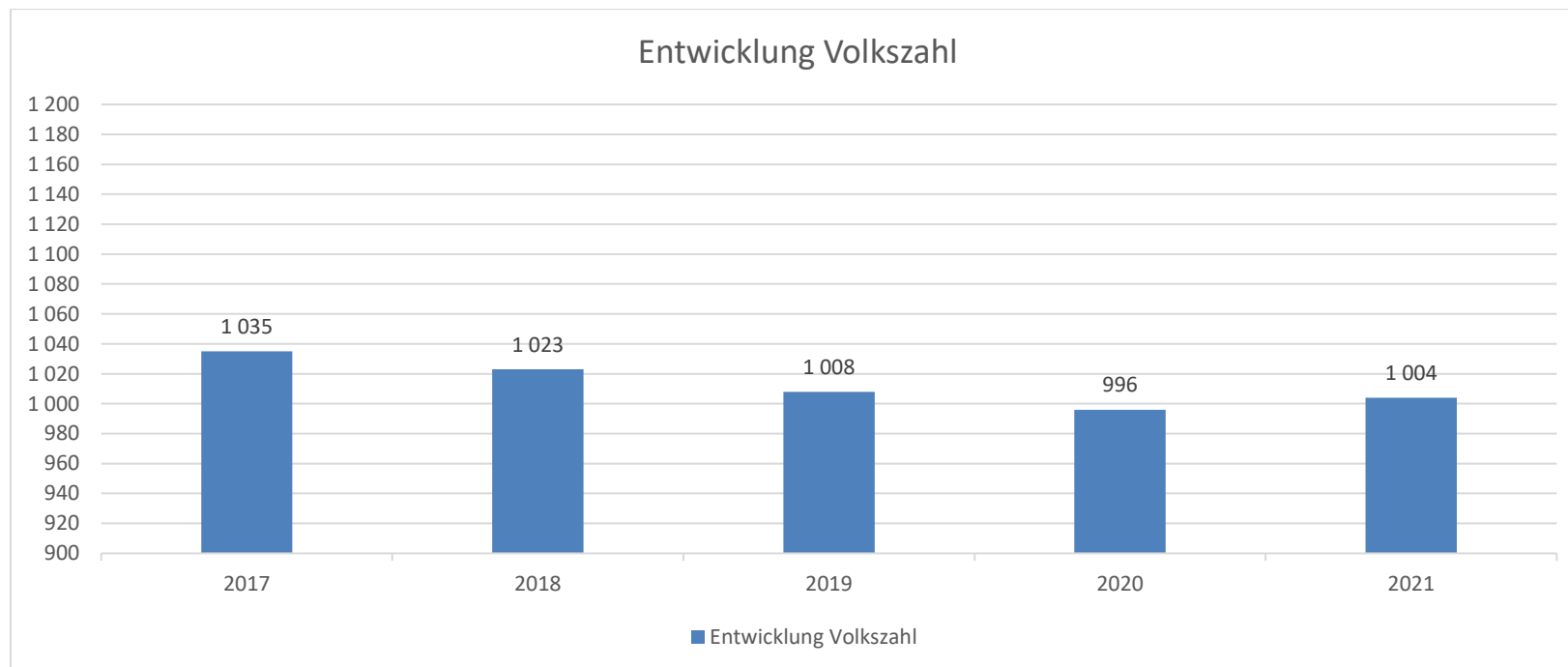
Erläuterung:

Beim Nettoergebnis handelt es sich um das Ergebnis des Ergebnisvoranschlags und ist erstmals für das Haushaltsjahr 2020 auszuweisen. Die Angaben zu den Vorjahren entfallen daher.

Ein positives Nettoergebnis bedeutet, dass die Erträge voraussichtlich ausreichend sein werden, die Aufwendungen für die kommunalen Leistungen (inklusive des Werteverzehrs des Anlagevermögens in Form der Abschreibungen) abzudecken.

Ein negatives Nettoergebnis heißt, dass dies nicht zur Gänze (in der Höhe des negativen Wertes) möglich ist.

Entwicklung der Volkszahl gemäß § 10 Abs. 7 FAG 2017, BGBl. I Nr. 116/2016 in der Fassung BGBl. I Nr. 106/2018



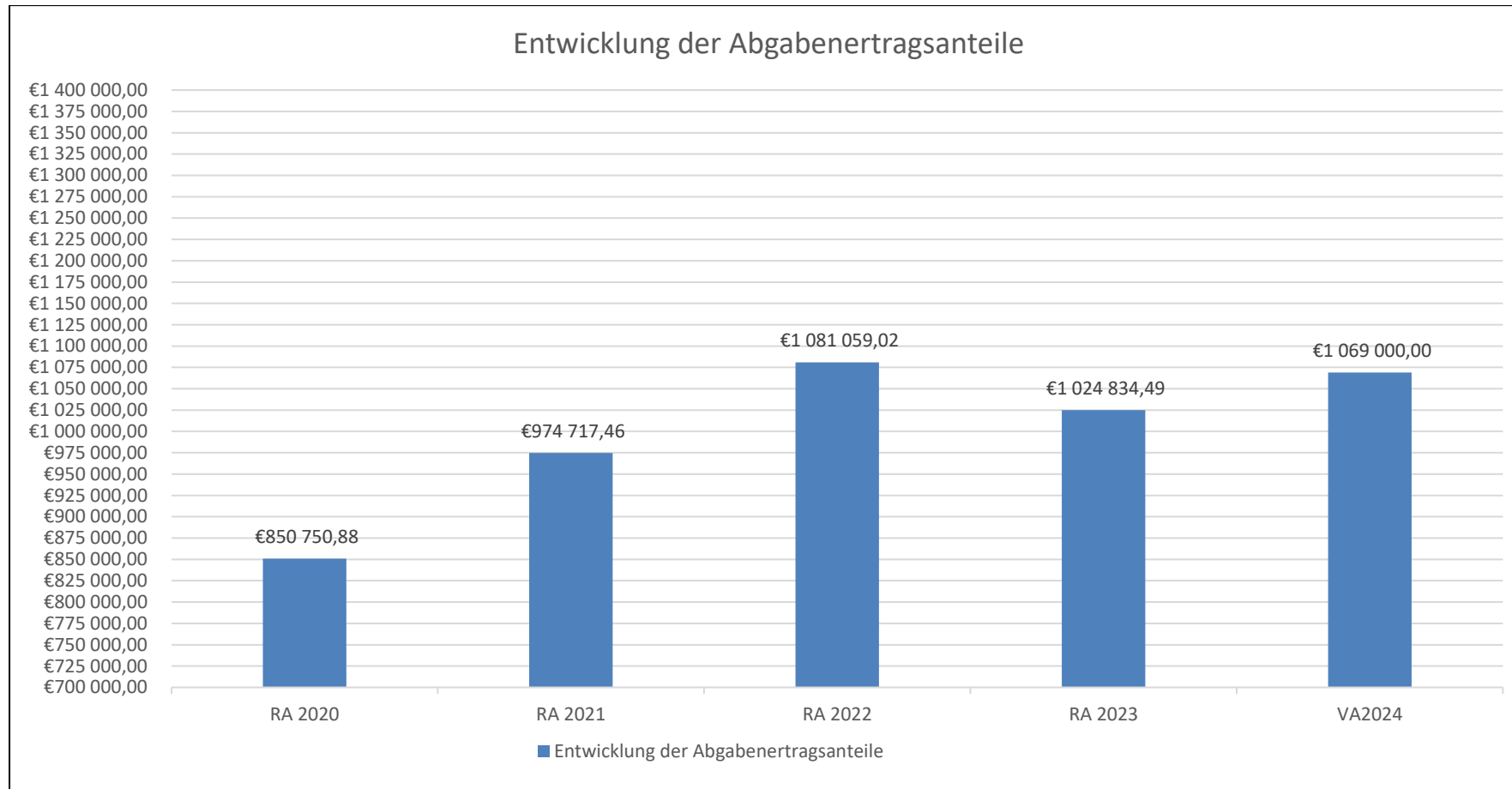
Erläuterung:

Die Volkszahl gemäß § 10 Abs. 7 FAG 2017 wird jährlich von der Bundesanstalt Statistik Austria zum Stichtag 31. Oktober festgestellt und wirkt mit dem Beginn des übernächsten Kalenderjahres. Sie dient für die Berechnung der Abgabenertragsanteile und darf nicht automatisch mit der Volkszahl für die Berechnung der Gemeinderatsmandate verwechselt werden.

Eine Erhöhung bzw. Verminderung der Volkszahl (jährlich) ist ein wesentlicher Indikator für die Berechnung der Abgabenertragsanteile.

Die Gemeinde verzeichnete seit Jahren einen beständigen Abgang von Einwohnern. Dies ist insbesondere auf die relative große Entfernung zu den Ballungszentren zurückzuführen. Durch die Errichtung des Kurzentrums 2008 wurden ca. 90 Arbeitsplätze geschaffen und auch einige Betriebe wurden dadurch erhalten. Dieser Betrieb hat eine wesentlich höhere Abwanderung etwas abgefedert.

Entwicklung der Abgabenertragsanteile

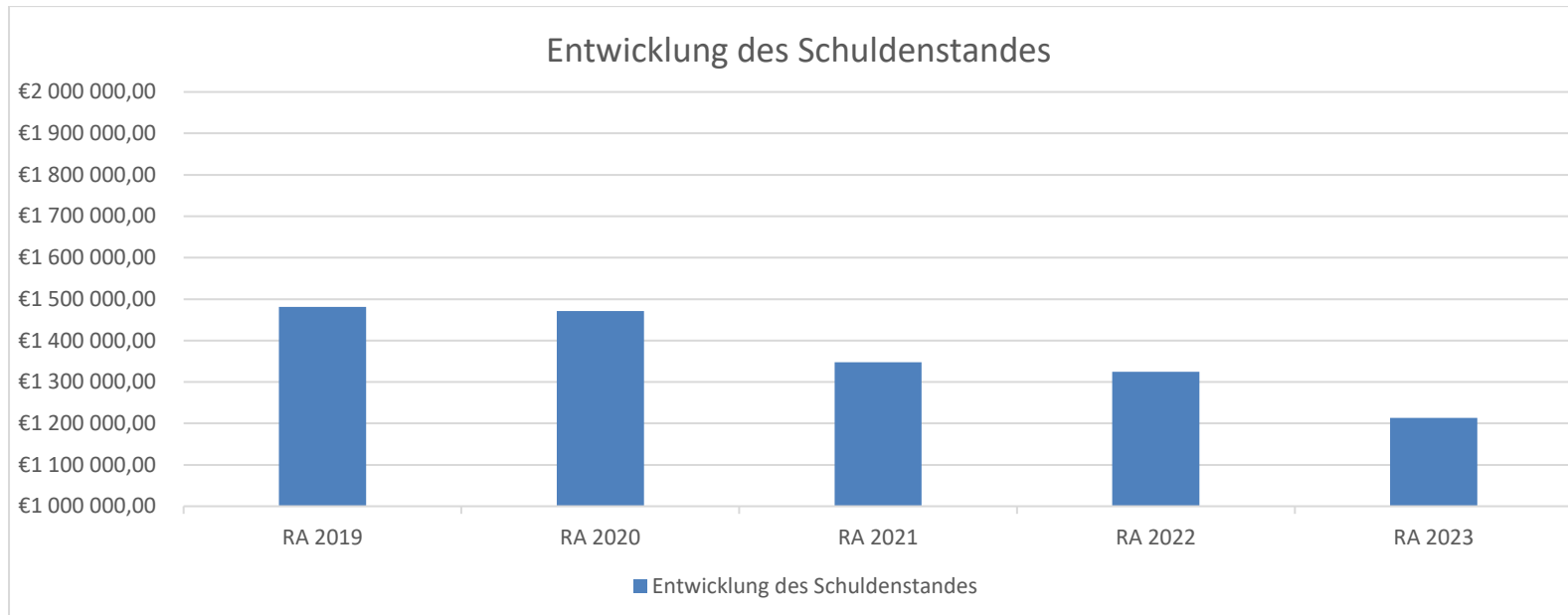


Erläuterung:

Die Gebietskörperschaften (Bund, Länder und Gemeinden) erhalten auf Basis des aktuellen Finanzausgleichs aus den gemeinschaftlichen Bundesabgaben (z.B. Umsatzsteuer, Körperschaftssteuer, Lohnsteuer, Versicherungssteuer, Mineralölsteuer, Normverbrauchsabgabe, Tabaksteuer udgl.) entsprechende Anteile. Im Bereich der Gemeinden spielen dabei die Volkszahl und der abgestufte Bevölkerungsschlüssel eine besondere Rolle. Die sogenannten „Abgabenertragsanteile“ bilden in den meisten Gemeinden die wichtigste Einnahmequelle.

Ein Steigen der Abgabenertragsanteile weist auch auf eine Erhöhung der Volkszahl hin.

Entwicklung des Schuldenstandes



Erläuterung:

Die Entwicklung des Schuldenstandes zeigt auf, inwieweit der Schuldenstand über die Jahre erhöht oder reduziert wird.

Die Erhöhung des Schuldenstandes im Voranschlag 2020 und 2021 ist auf den Ankauf eines neuen Tanklöschfahrzeuges HLF2 und weiters auf die Sanierung der Einbauten im Unteren Markt zurückzuführen.

Entwicklung der Rücklagen mit und ohne Zahlungsmittelreserve

Eröffnungsbilanzrücklage: Stand 31.12.2023 € 2.819.243,18

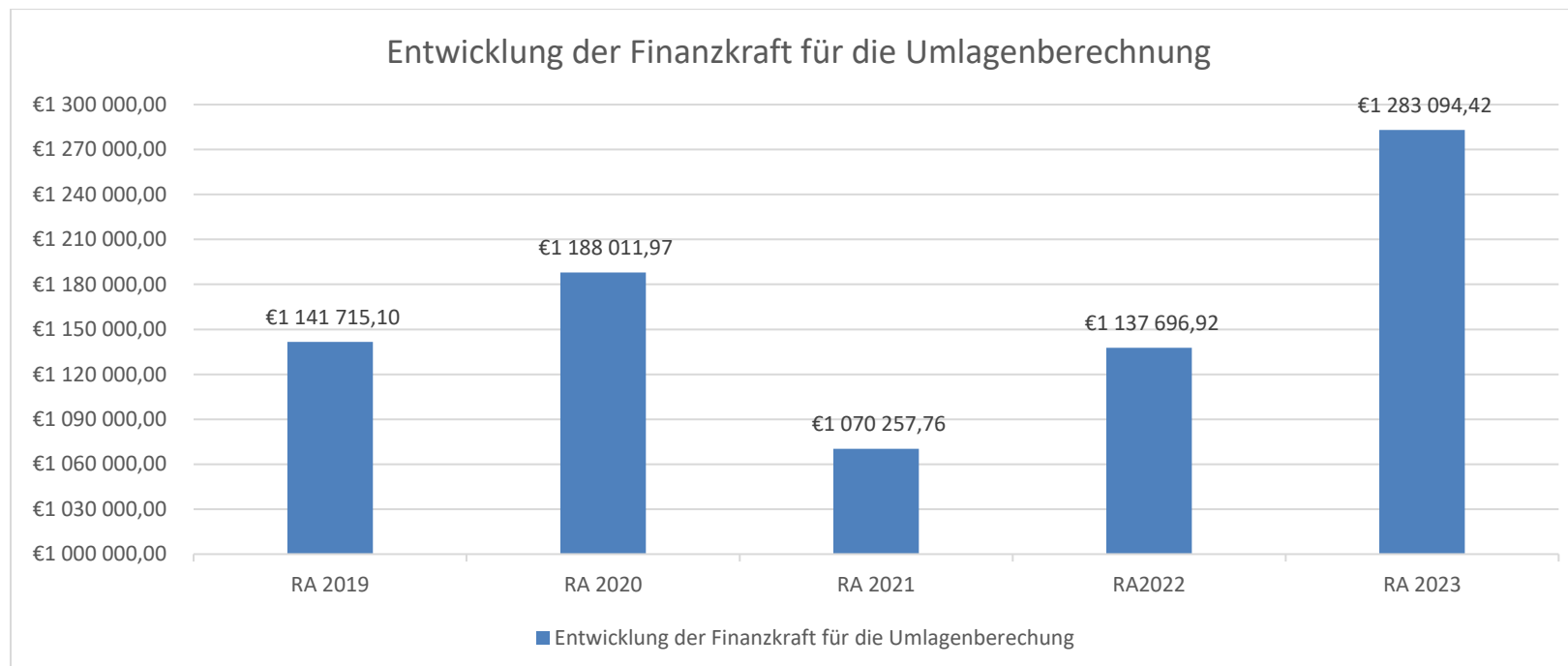
Entwicklung der Leasingverpflichtungen

Derzeit keine Leasingverpflichtungen.

Entwicklung der Haftungen

Derzeit keine Haftungen.

Entwicklung der Finanzkraft für die Umlagenberechnung



Erläuterung:

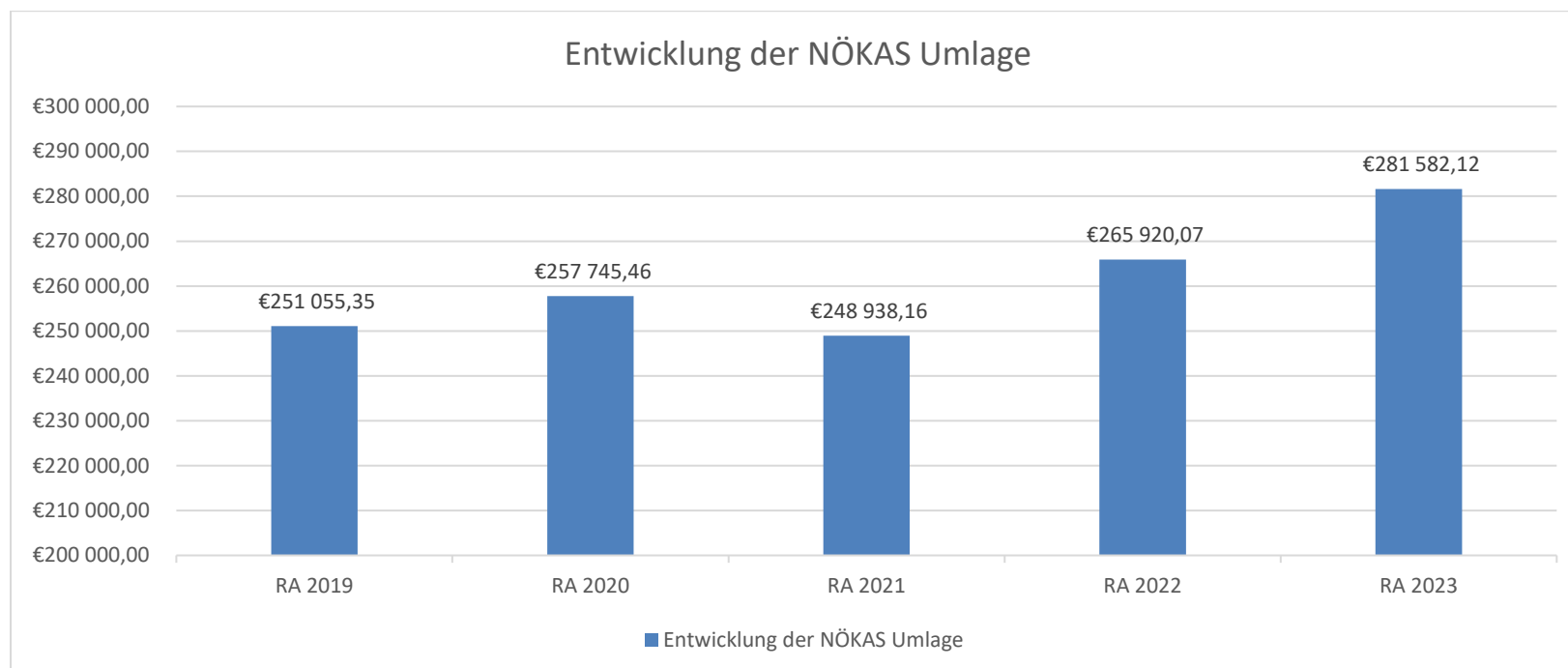
Die Finanzkraft einer Gemeinde wird aus den

- Erträgen der ausschließlichen Gemeindeabgaben ohne die Gebühren für die Benützung von Gemeindeeinrichtungen und -anlagen und ohne die Interessentenbeiträge von Grundstückseigentümern und Anrainern und
- Ertragsanteilen an den gemeinschaftlichen Bundesabgaben ohne Spielbankenabgabe ermittelt.

Basis für die Ermittlung der Finanzkraft sind die tatsächlichen Beträge aufgrund der Rechnungsabschlüsse.

Die Darstellung der Entwicklung der Finanzkraft für die Umlagenberechnung hat insbesondere auf die Beitragsleistung der Gemeinden zum NÖ Krankenanstaltensprengel (NÖKAS) und zur Sozialumlage Auswirkungen. Eine Erhöhung oder Reduktion/Verminderung der Finanzkraft wirkt sich unmittelbar auf die Beitragsleistung aus.

Entwicklung der NÖKAS-Umlage



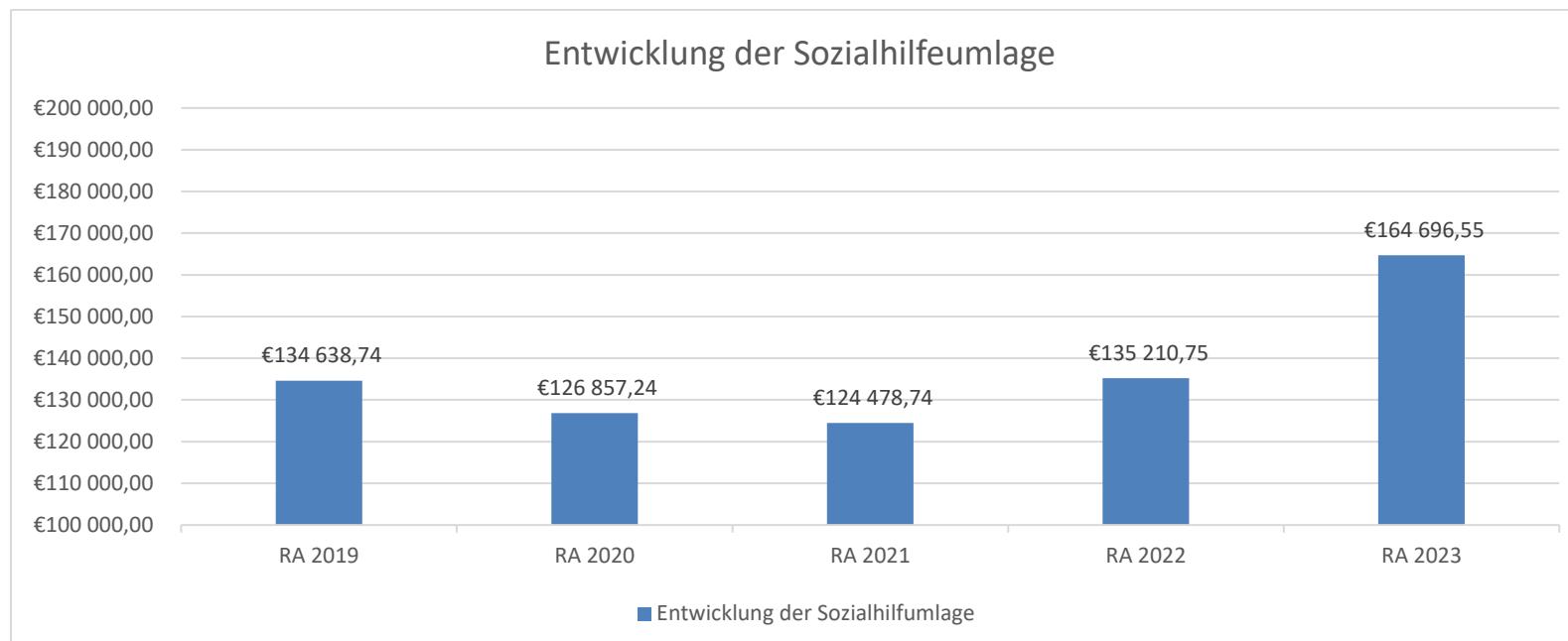
Erläuterung:

Das Landesgebiet ist Beitragsbezirk und Krankenanstaltensprengel für alle öffentlichen Krankenanstalten in Niederösterreich. Beitragsbezirk und Krankenanstaltensprengel sind ein Gemeindeverband. Dem Gemeindeverband gehören alle Gemeinden Niederösterreichs an. Der Gemeindeverband ist juristische Person, er hat seinen Sitz am Sitz der Landesregierung und trägt die Bezeichnung "NÖ Krankenanstaltensprengel" (§ 61 Abs. 1 NÖ Krankenanstaltengesetz - NÖ KAG).

Die Gemeinden haben an den NÖ Krankenanstaltensprengel monatliche Beiträge zu leisten. Berechnungsgrundlage bilden dabei die Volkszahl und die Finanzkraft der Gemeinden. Steigerungen bei der Volkszahl und bei der Finanzkraft führen daher zu höheren Beitragsleistungen bei den Gemeinden.

Diese monatlichen Beiträge werden von den der Gemeinde gebührenden monatlichen Vorschüssen auf die Ertragsanteile an den gemeinschaftlichen Bundesabgaben einbehalten.

Entwicklung der Sozialhilfeumlage



Erläuterung:

Die Gemeinden haben jährlich einen Beitrag zu den vom Land zu tragenden Kosten der Sozialhilfe, die nicht durch Kostenbeitrags- und Ersatzleistungen oder durch sonstige für Zwecke der Sozialhilfe bestimmte Zuschüsse gedeckt sind, in der Höhe von 50 % an das Land zu entrichten (§ 44 NÖ Sozialhilfe-Ausführungsgesetz – NÖ SAG).

Die Leistungen für die Sozialhilfe-Umlage werden von der Landesregierung auf die einzelnen Gemeinden nach ihrer Finanzkraft (Finanzkraft für die Umlagenberechnung) aufgeteilt.

Diese monatlichen Beiträge werden von den der Gemeinde gebührenden monatlichen Vorschüssen auf die Ertragsanteile an den gemeinschaftlichen Bundesabgaben einbehalten.

Nachweis der liquiden Mittel (Kassenbestand)

Rechnungsabschluss 2023

Marktgemeinde Bad Traunstein

Nachweis der liquiden Mittel (Kassenbestand)

ZW	Code	Konto	Bezeichnung	IBAN	Stand 31.12.2022	Einzahlungen 2023	Auszahlungen 2023	Stand 31.12.2023	Auszug Nr.	Datum
1	1151	200001	Barkasse		329,63	5 833,06	5 917,85	244,84		
			Bar		329,63	5 833,06	5 917,85	244,84		
2	1151	210005	Raika Traunstein	AT81 3299 0000 0600 0012	250 610,49	1 669 494,71	1 798 451,88	121 653,32	230/7	29.12.2023
			Bankkonto		250 610,49	1 669 494,71	1 798 451,88	121 653,32		
4	1151	906000	Verrechnung		0,00	1 166 742,03	1 166 742,03	0,00		
			Verrechnung		0,00	1 166 742,03	1 166 742,03	0,00		
			Gesamtsumme		250 940,12	2 842 069,80	2 971 111,76	121 898,16		

		Stand 31.12.2022	Stand 31.12.2023	Veränderung
1151	Kassa, Bankguthaben, Schecks	250 940,12	121 898,16	-129 041,96
B.III	Gesamtsumme liquide Mittel	250 940,12	121 898,16	-129 041,96

Der vorliegende Rechnungsabschluss enthält alle im Rechnungszeitraum erfolgten Gebarungen. Er stimmt mit den Belegen und Aufzeichnungen in den Rechnungsbüchern überein. Die ausgewiesenen buchmäßigen Bestände stimmen mit den tatsächlich vorhandenen Bargeldbeständen und Bankbeständen überein.

Der Bürgermeister

Der Kassenverwalterin

Roland Zimmer

Monika Mach

Der vorliegende Rechnungsabschluss wurde vom Prüfungsausschuss überprüft. Er ist sachlich und rechnerisch richtig.

Der Vorsitzende

Die Mitglieder

Jürgen Farthofer

Daniela Mayerhofer

Ergebnishaushalt Gesamt 1. Ebene (Anlage 1a)
- interne Vergütungen enthalten

MVAG	Mittelverwendungs- und aufbringungsgruppen (1. Ebene)	RA 2023	VA 2023	RA - VA
211	Erträge aus der operativen Verwaltungstätigkeit	1 661 370,31	1 749 100,00	-87 729,69
212	Erträge aus Transfers	435 703,96	361 600,00	74 103,96
213	Finanzerträge	1 256,32	700,00	556,32
21	Summe Erträge	2 098 330,59	2 111 400,00	-13 069,41
221	Personalaufwand	408 881,46	419 800,00	-10 918,54
222	Sachaufwand (ohne Transferaufwand)	1 219 718,32	1 450 900,00	-231 181,68
223	Transferaufwand (laufende Transfers und Kapitaltransfers)	771 119,32	737 700,00	33 419,32
224	Finanzaufwand	34 824,78	21 700,00	13 124,78
22	Summe Aufwendungen	2 434 543,88	2 630 100,00	-195 556,12
SA0	Saldo (0) Nettoergebnis (21 - 22)	-336 213,29	-518 700,00	182 486,71
230	Entnahmen von Haushaltsrücklagen	336 213,12		336 213,12
240	Zuweisung an Haushaltsrücklagen	-0,17		-0,17
23	Summe Haushaltsrücklagen	336 213,29	0,00	336 213,29
SA00	Nettoergebnis nach Zuweisung und Entnahmen von Haushaltsrücklagen (Saldo 0 +/- SU23)	0,00	-518 700,00	518 700,00

Ergebnishaushalt Gesamt 1. und 2. Ebene (Anlage 1a)
- interne Vergütungen enthalten

MVAG	Mittelverwendungs- und aufbringungsgruppen (1. und 2. Ebene)	RA 2023	VA 2023	RA - VA
211	Erträge aus der operativen Verwaltungstätigkeit	1 661 370,31	1 749 100,00	-87 729,69
2111	Erträge aus eigenen Abgaben	303 004,13	277 400,00	25 604,13
2112	Erträge aus Ertragsanteilen	1 024 834,49	1 038 400,00	-13 565,51
2113	Erträge aus Gebühren	194 004,96	203 700,00	-9 695,04
2114	Erträge aus Leistungen	49 077,69	47 100,00	1 977,69
2115	Erträge aus Besitz und wirtschaftlicher Tätigkeit	11 140,60	11 400,00	-259,40
2116	Erträge aus Veräußerung und sonstige Erträge	78 496,44	171 100,00	-92 603,56
2117	Nicht finanzierungswirksame operative Erträge	812,00		812,00
212	Erträge aus Transfers	435 703,96	361 600,00	74 103,96
2121	Transferertrag von Trägern des öffentlichen Rechts	367 490,52	300 500,00	66 990,52
2122	Transferertrag von Beteiligungen			
2123	Transferertrag von Unternehmen (mit Finanzunternehmen)			
2124	Transferertrag von Haushalten und Organisationen ohne Erwerbscharakter	80,00	400,00	-320,00
2125	Transferertrag vom Ausland			
2126	Investitions- und Tilgungszuschüsse zwischen Unternehmungen und Betrieben der Gebietskörperschaft und der Gebietskörperschaft			
2127	Nicht finanzierungswirksamer Transferertrag	68 133,44	60 700,00	7 433,44
213	Finanzerträge	1 256,32	700,00	556,32
2131	Erträge aus Zinsen	1 256,32	700,00	556,32
2132	Erträge aus Zinsen aus derivativen Finanzinstrumenten ohne Grundgeschäft			
2133	Erträge aus Gewinnentnahmen von marktbestimmten Betrieben			
2134	Sonstige Finanzerträge			
2135	Erträge aus Dividenden/Gewinnausschüttungen			
2136	Sonstige nicht finanzierungswirksame Finanzerträge			
21	Summe Erträge	2 098 330,59	2 111 400,00	-13 069,41
221	Personalaufwand	408 881,46	419 800,00	-10 918,54
2211	Personalaufwand (Bezüge, Nebengeb., Mehrleistungen)	319 748,38	335 800,00	-16 051,62
2212	Gesetzlicher und freiwilliger Sozialaufwand	79 321,67	80 400,00	-1 078,33
2213	Sonstiger Personalaufwand			
2214	Nicht finanzierungswirksamer Personalaufwand	9 811,41	3 600,00	6 211,41
222	Sachaufwand (ohne Transferaufwand)	1 219 718,32	1 450 900,00	-231 181,68
2221	Gebrauchs- und Verbrauchsgüter, Handelswaren	37 607,80	69 100,00	-31 492,20
2222	Verwaltungs- und Betriebsaufwand	161 746,33	197 800,00	-36 053,67
2223	Leasing- und Mietaufwand	21 398,97	10 900,00	10 498,97
2224	Instandhaltung	69 615,41	83 100,00	-13 484,59
2225	Sonstiger Sachaufwand	267 235,03	398 200,00	-130 964,97
2226	Nicht finanzierungswirksamer Sachaufwand	662 114,78	691 800,00	-29 685,22

MVAG	Mittelverwendungs- und aufbringungsgruppen (1. und 2. Ebene)	RA 2023	VA 2023	RA - VA
223	Transferaufwand (laufende Transfers und Kapitaltransfers)	771 119,32	737 700,00	33 419,32
2231	Transferaufwand an Träger des öffentlichen Rechts	707 657,69	691 100,00	16 557,69
2232	Transferaufwand an Beteiligungen			
2233	Transferaufwand an Unternehmen (mit Finanzunternehmen)	11 229,42	11 200,00	29,42
2234	Transferaufwand an Haushalte und Organisationen ohne Erwerbscharakter	52 232,21	35 400,00	16 832,21
2235	Transferaufwand an das Ausland			
2236	Investitions- und Tilgungszuschüsse zwischen Unternehmungen und Betrieben der Gebietskörperschaft und der Gebietskörperschaft			
2237	Nicht finanzierungswirksamer Transferaufwand			
224	Finanzaufwand	34 824,78	21 700,00	13 124,78
2241	Zinsen aus Finanzschulden, Finanzierungsleasing, Forderungskauf und derivativen Finanzinstrumenten mit Grundgeschäft	31 535,13	21 100,00	10 435,13
2242	Zinsen und sonstige Aufwendungen aus derivativen Finanzinstrumenten ohne Grundgeschäft			
2243	Gewinnentnahmen von Unternehmungen und marktbestimmten Betrieben der Gebietskörperschaft (innerhalb der Gebietskörperschaft)			
2244	Sonstiger Finanzaufwand	363,15	600,00	-236,85
2245	Nicht finanzierungswirksamer Finanzaufwand	2 926,50		2 926,50
22	Summe Aufwendungen	2 434 543,88	2 630 100,00	-195 556,12
SA0	Saldo (0) Nettoergebnis (21 - 22)	-336 213,29	-518 700,00	182 486,71
230	Entnahmen von Haushaltsrücklagen	336 213,12	0,00	336 213,12
2301	Entnahmen von Haushaltsrücklagen	336 213,12		336 213,12
240	Zuweisung an Haushaltsrücklagen	-0,17	0,00	-0,17
2401	Zuweisung an Haushaltsrücklagen	-0,17		-0,17
23	Summe Haushaltsrücklagen	336 213,29	0,00	336 213,29
SA00	Nettoergebnis nach Zuweisung und Entnahmen von Haushaltsrücklagen (Saldo 0 +/- SU23)	0,00	-518 700,00	518 700,00

Ergebnishaushalt Bereichsbudget 1. und 2. Ebene (Anlage 1a)

Vertretungskörper und allgemeine Verwaltung (Gruppe 0)

MVAG	Mittelverwendungs- und aufbringungsgruppen (1. und 2. Ebene)	RA 2023	VA 2023	RA - VA
211	Erträge aus der operativen Verwaltungstätigkeit	42 389,87	12 200,00	30 189,87
2111	Erträge aus eigenen Abgaben			
2112	Erträge aus Ertragsanteilen			
2113	Erträge aus Gebühren			
2114	Erträge aus Leistungen	11 554,01	7 800,00	3 754,01
2115	Erträge aus Besitz und wirtschaftlicher Tätigkeit	5 437,59	4 400,00	1 037,59
2116	Erträge aus Veräußerung und sonstige Erträge	25 398,27		25 398,27
2117	Nicht finanzierungswirksame operative Erträge			
212	Erträge aus Transfers	19 865,85	19 700,00	165,85
2121	Transferertrag von Trägern des öffentlichen Rechts			
2122	Transferertrag von Beteiligungen			
2123	Transferertrag von Unternehmen (mit Finanzunternehmen)			
2124	Transferertrag von Haushalten und Organisationen ohne Erwerbscharakter			
2125	Transferertrag vom Ausland			
2126	Investitions- und Tilgungszuschüsse zwischen Unternehmungen und Betrieben der Gebietskörperschaft und der Gebietskörperschaft			
2127	Nicht finanzierungswirksamer Transferertrag	19 865,85	19 700,00	165,85
213	Finanzerträge	0,00	0,00	0,00
2131	Erträge aus Zinsen			
2132	Erträge aus Zinsen aus derivativen Finanzinstrumenten ohne Grundgeschäft			
2133	Erträge aus Gewinnentnahmen von marktbestimmten Betrieben			
2134	Sonstige Finanzerträge			
2135	Erträge aus Dividenden/Gewinnausschüttungen			
2136	Sonstige nicht finanzierungswirksame Finanzerträge			
21	Summe Erträge	62 255,72	31 900,00	30 355,72
221	Personalaufwand	131 655,42	125 100,00	6 555,42
2211	Personalaufwand (Bezüge, Nebengeb., Mehrleistungen)	100 871,80	97 300,00	3 571,80
2212	Gesetzlicher und freiwilliger Sozialaufwand	24 867,34	25 400,00	-532,66
2213	Sonstiger Personalaufwand			
2214	Nicht finanzierungswirksamer Personalaufwand	5 916,28	2 400,00	3 516,28
222	Sachaufwand (ohne Transferaufwand)	195 113,60	217 100,00	-21 986,40
2221	Gebrauchs- und Verbrauchsgüter, Handelswaren	2 278,21	2 600,00	-321,79
2222	Verwaltungs- und Betriebsaufwand	23 478,82	30 700,00	-7 221,18
2223	Leasing- und Mietaufwand	13 587,79	7 200,00	6 387,79
2224	Instandhaltung		2 000,00	-2 000,00
2225	Sonstiger Sachaufwand	135 825,69	156 800,00	-20 974,31
2226	Nicht finanzierungswirksamer Sachaufwand	19 943,09	17 800,00	2 143,09

Vertretungskörper und allgemeine Verwaltung (Gruppe 0)

MVAG	Mittelverwendungs- und aufbringungsgruppen (1. und 2. Ebene)	RA 2023	VA 2023	RA - VA
223	Transferaufwand (laufende Transfers und Kapitaltransfers)	9 019,16	7 400,00	1 619,16
2231	Transferaufwand an Träger des öffentlichen Rechts	5 154,00	3 900,00	1 254,00
2232	Transferaufwand an Beteiligungen			
2233	Transferaufwand an Unternehmen (mit Finanzunternehmen)			
2234	Transferaufwand an Haushalte und Organisationen ohne Erwerbscharakter	3 865,16	3 500,00	365,16
2235	Transferaufwand an das Ausland			
2236	Investitions- und Tilgungszuschüsse zwischen Unternehmungen und Betrieben der Gebietskörperschaft und der Gebietskörperschaft			
2237	Nicht finanzierungswirksamer Transferaufwand			
224	Finanzaufwand	3,05	0,00	3,05
2241	Zinsen aus Finanzschulden, Finanzierungsleasing, Forderungskauf und derivativen Finanzinstrumenten mit Grundgeschäft	3,05		3,05
2242	Zinsen und sonstige Aufwendungen aus derivativen Finanzinstrumenten ohne Grundgeschäft			
2243	Gewinnentnahmen von Unternehmungen und marktbestimmten Betrieben der Gebietskörperschaft (innerhalb der Gebietskörperschaft)			
2244	Sonstiger Finanzaufwand			
2245	Nicht finanzierungswirksamer Finanzaufwand			
22	Summe Aufwendungen	335 791,23	349 600,00	-13 808,77
SA0	Saldo (0) Nettoergebnis (21 - 22)	-273 535,51	-317 700,00	44 164,49
230	Entnahmen von Haushaltsrücklagen	0,00	0,00	0,00
2301	Entnahmen von Haushaltsrücklagen			
240	Zuweisung an Haushaltsrücklagen	0,00	0,00	0,00
2401	Zuweisung an Haushaltsrücklagen			
23	Summe Haushaltsrücklagen	0,00	0,00	0,00
SA00	Nettoergebnis nach Zuweisung und Entnahmen von Haushaltsrücklagen (Saldo 0 +/- SU23)	-273 535,51	-317 700,00	44 164,49

Öffentliche Ordnung und Sicherheit (Gruppe 1)

MVAG	Mittelverwendungs- und aufbringungsgruppen (1. und 2. Ebene)	RA 2023	VA 2023	RA - VA
211	Erträge aus der operativen Verwaltungstätigkeit	3 039,12	1 400,00	1 639,12
2111	Erträge aus eigenen Abgaben			
2112	Erträge aus Ertragsanteilen			
2113	Erträge aus Gebühren			
2114	Erträge aus Leistungen	3 036,12	1 400,00	1 636,12
2115	Erträge aus Besitz und wirtschaftlicher Tätigkeit			
2116	Erträge aus Veräußerung und sonstige Erträge	3,00		3,00
2117	Nicht finanzierungswirksame operative Erträge			
212	Erträge aus Transfers	6 780,01	4 700,00	2 080,01
2121	Transferertrag von Trägern des öffentlichen Rechts	6 780,01	4 700,00	2 080,01
2122	Transferertrag von Beteiligungen			
2123	Transferertrag von Unternehmen (mit Finanzunternehmen)			
2124	Transferertrag von Haushalten und Organisationen ohne Erwerbscharakter			
2125	Transferertrag vom Ausland			
2126	Investitions- und Tilgungszuschüsse zwischen Unternehmungen und Betrieben der Gebietskörperschaft und der Gebietskörperschaft			
2127	Nicht finanzierungswirksamer Transferertrag			
213	Finanzerträge	0,00	0,00	0,00
2131	Erträge aus Zinsen			
2132	Erträge aus Zinsen aus derivativen Finanzinstrumenten ohne Grundgeschäft			
2133	Erträge aus Gewinnentnahmen von marktbestimmten Betrieben			
2134	Sonstige Finanzerträge			
2135	Erträge aus Dividenden/Gewinnausschüttungen			
2136	Sonstige nicht finanzierungswirksame Finanzerträge			
21	Summe Erträge	9 819,13	6 100,00	3 719,13
221	Personalaufwand	0,00	0,00	0,00
2211	Personalaufwand (Bezüge, Nebengeb., Mehrleistungen)			
2212	Gesetzlicher und freiwilliger Sozialaufwand			
2213	Sonstiger Personalaufwand			
2214	Nicht finanzierungswirksamer Personalaufwand			
222	Sachaufwand (ohne Transferaufwand)	96 405,71	98 300,00	-1 894,29
2221	Gebrauchs- und Verbrauchsgüter, Handelswaren			
2222	Verwaltungs- und Betriebsaufwand	3 434,66	2 300,00	1 134,66
2223	Leasing- und Mietaufwand	399,26	400,00	-0,74
2224	Instandhaltung	14 948,99	13 000,00	1 948,99
2225	Sonstiger Sachaufwand	240,02	200,00	40,02
2226	Nicht finanzierungswirksamer Sachaufwand	77 382,78	82 400,00	-5 017,22

Öffentliche Ordnung und Sicherheit (Gruppe 1)

MVAG	Mittelverwendungs- und aufbringungsgruppen (1. und 2. Ebene)	RA 2023	VA 2023	RA - VA
223	Transferaufwand (laufende Transfers und Kapitaltransfers)	12 626,00	12 600,00	26,00
2231	Transferaufwand an Träger des öffentlichen Rechts	12 626,00	12 600,00	26,00
2232	Transferaufwand an Beteiligungen			
2233	Transferaufwand an Unternehmen (mit Finanzunternehmen)			
2234	Transferaufwand an Haushalte und Organisationen ohne Erwerbscharakter			
2235	Transferaufwand an das Ausland			
2236	Investitions- und Tilgungszuschüsse zwischen Unternehmungen und Betrieben der Gebietskörperschaft und der Gebietskörperschaft			
2237	Nicht finanzierungswirksamer Transferaufwand			
224	Finanzaufwand	9 395,77	6 900,00	2 495,77
2241	Zinsen aus Finanzschulden, Finanzierungsleasing, Forderungskauf und derivativen Finanzinstrumenten mit Grundgeschäft	9 395,77	6 900,00	2 495,77
2242	Zinsen und sonstige Aufwendungen aus derivativen Finanzinstrumenten ohne Grundgeschäft			
2243	Gewinnentnahmen von Unternehmungen und marktbestimmten Betrieben der Gebietskörperschaft (innerhalb der Gebietskörperschaft)			
2244	Sonstiger Finanzaufwand			
2245	Nicht finanzierungswirksamer Finanzaufwand			
22	Summe Aufwendungen	118 427,48	117 800,00	627,48
SA0	Saldo (0) Nettoergebnis (21 - 22)	-108 608,35	-111 700,00	3 091,65
230	Entnahmen von Haushaltsrücklagen	0,00	0,00	0,00
2301	Entnahmen von Haushaltsrücklagen			
240	Zuweisung an Haushaltsrücklagen	0,00	0,00	0,00
2401	Zuweisung an Haushaltsrücklagen			
23	Summe Haushaltsrücklagen	0,00	0,00	0,00
SA00	Nettoergebnis nach Zuweisung und Entnahmen von Haushaltsrücklagen (Saldo 0 +/- SU23)	-108 608,35	-111 700,00	3 091,65

Unterricht, Erziehung, Sport und Wissenschaft (Gruppe 2)

MVAG	Mittelverwendungs- und aufbringungsgruppen (1. und 2. Ebene)	RA 2023	VA 2023	RA - VA
211	Erträge aus der operativen Verwaltungstätigkeit	8 619,55	22 100,00	-13 480,45
2111	Erträge aus eigenen Abgaben			
2112	Erträge aus Ertragsanteilen			
2113	Erträge aus Gebühren			
2114	Erträge aus Leistungen	8 916,54	8 800,00	116,54
2115	Erträge aus Besitz und wirtschaftlicher Tätigkeit	-296,99	3 800,00	-4 096,99
2116	Erträge aus Veräußerung und sonstige Erträge		9 500,00	-9 500,00
2117	Nicht finanzierungswirksame operative Erträge			
212	Erträge aus Transfers	17 087,16	15 700,00	1 387,16
2121	Transferertrag von Trägern des öffentlichen Rechts	10 757,59	10 400,00	357,59
2122	Transferertrag von Beteiligungen			
2123	Transferertrag von Unternehmen (mit Finanzunternehmen)			
2124	Transferertrag von Haushalten und Organisationen ohne Erwerbscharakter			
2125	Transferertrag vom Ausland			
2126	Investitions- und Tilgungszuschüsse zwischen Unternehmungen und Betrieben der Gebietskörperschaft und der Gebietskörperschaft			
2127	Nicht finanzierungswirksamer Transferertrag	6 329,57	5 300,00	1 029,57
213	Finanzerträge	0,00	0,00	0,00
2131	Erträge aus Zinsen			
2132	Erträge aus Zinsen aus derivativen Finanzinstrumenten ohne Grundgeschäft			
2133	Erträge aus Gewinnentnahmen von marktbestimmten Betrieben			
2134	Sonstige Finanzerträge			
2135	Erträge aus Dividenden/Gewinnausschüttungen			
2136	Sonstige nicht finanzierungswirksame Finanzerträge			
21	Summe Erträge	25 706,71	37 800,00	-12 093,29
221	Personalaufwand	121 867,83	110 700,00	11 167,83
2211	Personalaufwand (Bezüge, Nebengeb., Mehrleistungen)	96 162,17	88 700,00	7 462,17
2212	Gesetzlicher und freiwilliger Sozialaufwand	23 960,35	21 600,00	2 360,35
2213	Sonstiger Personalaufwand			
2214	Nicht finanzierungswirksamer Personalaufwand	1 745,31	400,00	1 345,31
222	Sachaufwand (ohne Transferaufwand)	185 706,75	175 700,00	10 006,75
2221	Gebrauchs- und Verbrauchsgüter, Handelswaren	6 424,95	14 500,00	-8 075,05
2222	Verwaltungs- und Betriebsaufwand	61 182,41	60 100,00	1 082,41
2223	Leasing- und Mietaufwand	4 818,47	3 300,00	1 518,47
2224	Instandhaltung	7 134,25	11 400,00	-4 265,75
2225	Sonstiger Sachaufwand	12 980,14	22 500,00	-9 519,86
2226	Nicht finanzierungswirksamer Sachaufwand	93 166,53	63 900,00	29 266,53

Unterricht, Erziehung, Sport und Wissenschaft (Gruppe 2)

MVAG	Mittelverwendungs- und aufbringungsgruppen (1. und 2. Ebene)	RA 2023	VA 2023	RA - VA
223	Transferaufwand (laufende Transfers und Kapitaltransfers)	152 249,85	154 900,00	-2 650,15
2231	Transferaufwand an Träger des öffentlichen Rechts	131 935,52	132 500,00	-564,48
2232	Transferaufwand an Beteiligungen			
2233	Transferaufwand an Unternehmen (mit Finanzunternehmen)			
2234	Transferaufwand an Haushalte und Organisationen ohne Erwerbscharakter	20 314,33	22 400,00	-2 085,67
2235	Transferaufwand an das Ausland			
2236	Investitions- und Tilgungszuschüsse zwischen Unternehmungen und Betrieben der Gebietskörperschaft und der Gebietskörperschaft			
2237	Nicht finanzierungswirksamer Transferaufwand			
224	Finanzaufwand	5 734,76	5 200,00	534,76
2241	Zinsen aus Finanzschulden, Finanzierungsleasing, Forderungskauf und derivativen Finanzinstrumenten mit Grundgeschäft	5 734,76	5 200,00	534,76
2242	Zinsen und sonstige Aufwendungen aus derivativen Finanzinstrumenten ohne Grundgeschäft			
2243	Gewinnentnahmen von Unternehmungen und marktbestimmten Betrieben der Gebietskörperschaft (innerhalb der Gebietskörperschaft)			
2244	Sonstiger Finanzaufwand			
2245	Nicht finanzierungswirksamer Finanzaufwand			
22	Summe Aufwendungen	465 559,19	446 500,00	19 059,19
SA0	Saldo (0) Nettoergebnis (21 - 22)	-439 852,48	-408 700,00	-31 152,48
230	Entnahmen von Haushaltsrücklagen	0,00	0,00	0,00
2301	Entnahmen von Haushaltsrücklagen			
240	Zuweisung an Haushaltsrücklagen	0,00	0,00	0,00
2401	Zuweisung an Haushaltsrücklagen			
23	Summe Haushaltsrücklagen	0,00	0,00	0,00
SA00	Nettoergebnis nach Zuweisung und Entnahmen von Haushaltsrücklagen (Saldo 0 +/- SU23)	-439 852,48	-408 700,00	-31 152,48

Kunst, Kultur und Kultus (Gruppe 3)

MVAG	Mittelverwendungs- und aufbringungsgruppen (1. und 2. Ebene)	RA 2023	VA 2023	RA - VA
211	Erträge aus der operativen Verwaltungstätigkeit	33 538,14	30 100,00	3 438,14
2111	Erträge aus eigenen Abgaben			
2112	Erträge aus Ertragsanteilen			
2113	Erträge aus Gebühren			
2114	Erträge aus Leistungen	3 677,25	5 000,00	-1 322,75
2115	Erträge aus Besitz und wirtschaftlicher Tätigkeit	6 000,00	1 300,00	4 700,00
2116	Erträge aus Veräußerung und sonstige Erträge	23 860,89	23 800,00	60,89
2117	Nicht finanzierungswirksame operative Erträge			
212	Erträge aus Transfers	0,00	0,00	0,00
2121	Transferertrag von Trägern des öffentlichen Rechts			
2122	Transferertrag von Beteiligungen			
2123	Transferertrag von Unternehmen (mit Finanzunternehmen)			
2124	Transferertrag von Haushalten und Organisationen ohne Erwerbscharakter			
2125	Transferertrag vom Ausland			
2126	Investitions- und Tilgungszuschüsse zwischen Unternehmungen und Betrieben der Gebietskörperschaft und der Gebietskörperschaft			
2127	Nicht finanzierungswirksamer Transferertrag			
213	Finanzerträge	0,00	0,00	0,00
2131	Erträge aus Zinsen			
2132	Erträge aus Zinsen aus derivativen Finanzinstrumenten ohne Grundgeschäft			
2133	Erträge aus Gewinnentnahmen von marktbestimmten Betrieben			
2134	Sonstige Finanzerträge			
2135	Erträge aus Dividenden/Gewinnausschüttungen			
2136	Sonstige nicht finanzierungswirksame Finanzerträge			
21	Summe Erträge	33 538,14	30 100,00	3 438,14
221	Personalaufwand	29 931,11	36 700,00	-6 768,89
2211	Personalaufwand (Bezüge, Nebengeb., Mehrleistungen)	23 971,73	29 400,00	-5 428,27
2212	Gesetzlicher und freiwilliger Sozialaufwand	5 959,38	7 300,00	-1 340,62
2213	Sonstiger Personalaufwand			
2214	Nicht finanzierungswirksamer Personalaufwand			
222	Sachaufwand (ohne Transferaufwand)	66 925,88	65 500,00	1 425,88
2221	Gebrauchs- und Verbrauchsgüter, Handelswaren	464,30	200,00	264,30
2222	Verwaltungs- und Betriebsaufwand	13 250,11	17 000,00	-3 749,89
2223	Leasing- und Mietaufwand	2 593,45		2 593,45
2224	Instandhaltung	11 742,09	11 900,00	-157,91
2225	Sonstiger Sachaufwand	15 095,16	15 500,00	-404,84
2226	Nicht finanzierungswirksamer Sachaufwand	23 780,77	20 900,00	2 880,77

Kunst, Kultur und Kultus (Gruppe 3)

MVAG	Mittelverwendungs- und aufbringungsgruppen (1. und 2. Ebene)	RA 2023	VA 2023	RA - VA
223	Transferaufwand (laufende Transfers und Kapitaltransfers)	71 139,29	68 300,00	2 839,29
2231	Transferaufwand an Träger des öffentlichen Rechts	63 339,29	60 200,00	3 139,29
2232	Transferaufwand an Beteiligungen			
2233	Transferaufwand an Unternehmen (mit Finanzunternehmen)			
2234	Transferaufwand an Haushalte und Organisationen ohne Erwerbscharakter	7 800,00	8 100,00	-300,00
2235	Transferaufwand an das Ausland			
2236	Investitions- und Tilgungszuschüsse zwischen Unternehmungen und Betrieben der Gebietskörperschaft und der Gebietskörperschaft			
2237	Nicht finanzierungswirksamer Transferaufwand			
224	Finanzaufwand	0,00	0,00	0,00
2241	Zinsen aus Finanzschulden, Finanzierungsleasing, Forderungskauf und derivativen Finanzinstrumenten mit Grundgeschäft			
2242	Zinsen und sonstige Aufwendungen aus derivativen Finanzinstrumenten ohne Grundgeschäft			
2243	Gewinnentnahmen von Unternehmungen und marktbestimmten Betrieben der Gebietskörperschaft (innerhalb der Gebietskörperschaft)			
2244	Sonstiger Finanzaufwand			
2245	Nicht finanzierungswirksamer Finanzaufwand			
22	Summe Aufwendungen	167 996,28	170 500,00	-2 503,72
SA0	Saldo (0) Nettoergebnis (21 - 22)	-134 458,14	-140 400,00	5 941,86
230	Entnahmen von Haushaltsrücklagen	0,00	0,00	0,00
2301	Entnahmen von Haushaltsrücklagen			
240	Zuweisung an Haushaltsrücklagen	0,00	0,00	0,00
2401	Zuweisung an Haushaltsrücklagen			
23	Summe Haushaltsrücklagen	0,00	0,00	0,00
SA00	Nettoergebnis nach Zuweisung und Entnahmen von Haushaltsrücklagen (Saldo 0 +/- SU23)	-134 458,14	-140 400,00	5 941,86

Soziale Wohlfahrt und Wohnbauförderung (Gruppe 4)

MVAG	Mittelverwendungs- und aufbringungsgruppen (1. und 2. Ebene)	RA 2023	VA 2023	RA - VA
211	Erträge aus der operativen Verwaltungstätigkeit	0,00	0,00	0,00
2111	Erträge aus eigenen Abgaben			
2112	Erträge aus Ertragsanteilen			
2113	Erträge aus Gebühren			
2114	Erträge aus Leistungen			
2115	Erträge aus Besitz und wirtschaftlicher Tätigkeit			
2116	Erträge aus Veräußerung und sonstige Erträge			
2117	Nicht finanzierungswirksame operative Erträge			
212	Erträge aus Transfers	0,00	0,00	0,00
2121	Transferertrag von Trägern des öffentlichen Rechts			
2122	Transferertrag von Beteiligungen			
2123	Transferertrag von Unternehmen (mit Finanzunternehmen)			
2124	Transferertrag von Haushalten und Organisationen ohne Erwerbscharakter			
2125	Transferertrag vom Ausland			
2126	Investitions- und Tilgungszuschüsse zwischen Unternehmungen und Betrieben der Gebietskörperschaft und der Gebietskörperschaft			
2127	Nicht finanzierungswirksamer Transferertrag			
213	Finanzerträge	0,00	0,00	0,00
2131	Erträge aus Zinsen			
2132	Erträge aus Zinsen aus derivativen Finanzinstrumenten ohne Grundgeschäft			
2133	Erträge aus Gewinnentnahmen von marktbestimmten Betrieben			
2134	Sonstige Finanzerträge			
2135	Erträge aus Dividenden/Gewinnausschüttungen			
2136	Sonstige nicht finanzierungswirksame Finanzerträge			
21	Summe Erträge	0,00	0,00	0,00
221	Personalaufwand	0,00	0,00	0,00
2211	Personalaufwand (Bezüge, Nebengeb., Mehrleistungen)			
2212	Gesetzlicher und freiwilliger Sozialaufwand			
2213	Sonstiger Personalaufwand			
2214	Nicht finanzierungswirksamer Personalaufwand			
222	Sachaufwand (ohne Transferaufwand)	1 267,12	700,00	567,12
2221	Gebrauchs- und Verbrauchsgüter, Handelswaren	1 267,12	700,00	567,12
2222	Verwaltungs- und Betriebsaufwand			
2223	Leasing- und Mietaufwand			
2224	Instandhaltung			
2225	Sonstiger Sachaufwand			
2226	Nicht finanzierungswirksamer Sachaufwand			

Soziale Wohlfahrt und Wohnbauförderung (Gruppe 4)

MVAG	Mittelverwendungs- und aufbringungsgruppen (1. und 2. Ebene)	RA 2023	VA 2023	RA - VA
223	Transferaufwand (laufende Transfers und Kapitaltransfers)	216 559,41	176 600,00	39 959,41
2231	Transferaufwand an Träger des öffentlichen Rechts	196 306,69	175 200,00	21 106,69
2232	Transferaufwand an Beteiligungen			
2233	Transferaufwand an Unternehmen (mit Finanzunternehmen)			
2234	Transferaufwand an Haushalte und Organisationen ohne Erwerbscharakter	20 252,72	1 400,00	18 852,72
2235	Transferaufwand an das Ausland			
2236	Investitions- und Tilgungszuschüsse zwischen Unternehmungen und Betrieben der Gebietskörperschaft und der Gebietskörperschaft			
2237	Nicht finanzierungswirksamer Transferaufwand			
224	Finanzaufwand	0,00	0,00	0,00
2241	Zinsen aus Finanzschulden, Finanzierungsleasing, Forderungskauf und derivativen Finanzinstrumenten mit Grundgeschäft			
2242	Zinsen und sonstige Aufwendungen aus derivativen Finanzinstrumenten ohne Grundgeschäft			
2243	Gewinnentnahmen von Unternehmungen und marktbestimmten Betrieben der Gebietskörperschaft (innerhalb der Gebietskörperschaft)			
2244	Sonstiger Finanzaufwand			
2245	Nicht finanzierungswirksamer Finanzaufwand			
22	Summe Aufwendungen	217 826,53	177 300,00	40 526,53
SA0	Saldo (0) Nettoergebnis (21 - 22)	-217 826,53	-177 300,00	-40 526,53
230	Entnahmen von Haushaltsrücklagen	0,00	0,00	0,00
2301	Entnahmen von Haushaltsrücklagen			
240	Zuweisung an Haushaltsrücklagen	0,00	0,00	0,00
2401	Zuweisung an Haushaltsrücklagen			
23	Summe Haushaltsrücklagen	0,00	0,00	0,00
SA00	Nettoergebnis nach Zuweisung und Entnahmen von Haushaltsrücklagen (Saldo 0 +/- SU23)	-217 826,53	-177 300,00	-40 526,53

Gesundheit (Gruppe 5)

MVAG	Mittelverwendungs- und aufbringungsgruppen (1. und 2. Ebene)	RA 2023	VA 2023	RA - VA
211	Erträge aus der operativen Verwaltungstätigkeit	3 949,90	2 300,00	1 649,90
2111	Erträge aus eigenen Abgaben			
2112	Erträge aus Ertragsanteilen			
2113	Erträge aus Gebühren			
2114	Erträge aus Leistungen			
2115	Erträge aus Besitz und wirtschaftlicher Tätigkeit			
2116	Erträge aus Veräußerung und sonstige Erträge	3 949,90	2 300,00	1 649,90
2117	Nicht finanzierungswirksame operative Erträge			
212	Erträge aus Transfers	0,00	0,00	0,00
2121	Transferertrag von Trägern des öffentlichen Rechts			
2122	Transferertrag von Beteiligungen			
2123	Transferertrag von Unternehmen (mit Finanzunternehmen)			
2124	Transferertrag von Haushalten und Organisationen ohne Erwerbscharakter			
2125	Transferertrag vom Ausland			
2126	Investitions- und Tilgungszuschüsse zwischen Unternehmungen und Betrieben der Gebietskörperschaft und der Gebietskörperschaft			
2127	Nicht finanzierungswirksamer Transferertrag			
213	Finanzerträge	0,00	0,00	0,00
2131	Erträge aus Zinsen			
2132	Erträge aus Zinsen aus derivativen Finanzinstrumenten ohne Grundgeschäft			
2133	Erträge aus Gewinnentnahmen von marktbestimmten Betrieben			
2134	Sonstige Finanzerträge			
2135	Erträge aus Dividenden/Gewinnausschüttungen			
2136	Sonstige nicht finanzierungswirksame Finanzerträge			
21	Summe Erträge	3 949,90	2 300,00	1 649,90
221	Personalaufwand	0,00	0,00	0,00
2211	Personalaufwand (Bezüge, Nebengeb., Mehrleistungen)			
2212	Gesetzlicher und freiwilliger Sozialaufwand			
2213	Sonstiger Personalaufwand			
2214	Nicht finanzierungswirksamer Personalaufwand			
222	Sachaufwand (ohne Transferaufwand)	10 811,39	1 500,00	9 311,39
2221	Gebrauchs- und Verbrauchsgüter, Handelswaren			
2222	Verwaltungs- und Betriebsaufwand			
2223	Leasing- und Mietaufwand			
2224	Instandhaltung			
2225	Sonstiger Sachaufwand	10 811,39	1 500,00	9 311,39
2226	Nicht finanzierungswirksamer Sachaufwand			

Gesundheit (Gruppe 5)

MVAG	Mittelverwendungs- und aufbringungsgruppen (1. und 2. Ebene)	RA 2023	VA 2023	RA - VA
223	Transferaufwand (laufende Transfers und Kapitaltransfers)	286 744,01	286 600,00	144,01
2231	Transferaufwand an Träger des öffentlichen Rechts	286 744,01	286 600,00	144,01
2232	Transferaufwand an Beteiligungen			
2233	Transferaufwand an Unternehmen (mit Finanzunternehmen)			
2234	Transferaufwand an Haushalte und Organisationen ohne Erwerbscharakter			
2235	Transferaufwand an das Ausland			
2236	Investitions- und Tilgungszuschüsse zwischen Unternehmungen und Betrieben der Gebietskörperschaft und der Gebietskörperschaft			
2237	Nicht finanzierungswirksamer Transferaufwand			
224	Finanzaufwand	0,00	0,00	0,00
2241	Zinsen aus Finanzschulden, Finanzierungsleasing, Forderungskauf und derivativen Finanzinstrumenten mit Grundgeschäft			
2242	Zinsen und sonstige Aufwendungen aus derivativen Finanzinstrumenten ohne Grundgeschäft			
2243	Gewinnentnahmen von Unternehmungen und marktbestimmten Betrieben der Gebietskörperschaft (innerhalb der Gebietskörperschaft)			
2244	Sonstiger Finanzaufwand			
2245	Nicht finanzierungswirksamer Finanzaufwand			
22	Summe Aufwendungen	297 555,40	288 100,00	9 455,40
SA0	Saldo (0) Nettoergebnis (21 - 22)	-293 605,50	-285 800,00	-7 805,50
230	Entnahmen von Haushaltsrücklagen	0,00	0,00	0,00
2301	Entnahmen von Haushaltsrücklagen			
240	Zuweisung an Haushaltsrücklagen	0,00	0,00	0,00
2401	Zuweisung an Haushaltsrücklagen			
23	Summe Haushaltsrücklagen	0,00	0,00	0,00
SA00	Nettoergebnis nach Zuweisung und Entnahmen von Haushaltsrücklagen (Saldo 0 +/- SU23)	-293 605,50	-285 800,00	-7 805,50

Straßen- und Wasserbau, Verkehr (Gruppe 6)

MVAG	Mittelverwendungs- und aufbringungsgruppen (1. und 2. Ebene)	RA 2023	VA 2023	RA - VA
211	Erträge aus der operativen Verwaltungstätigkeit	812,00	0,00	812,00
2111	Erträge aus eigenen Abgaben			
2112	Erträge aus Ertragsanteilen			
2113	Erträge aus Gebühren			
2114	Erträge aus Leistungen			
2115	Erträge aus Besitz und wirtschaftlicher Tätigkeit			
2116	Erträge aus Veräußerung und sonstige Erträge			
2117	Nicht finanzierungswirksame operative Erträge	812,00		812,00
212	Erträge aus Transfers	204 979,34	160 400,00	44 579,34
2121	Transferertrag von Trägern des öffentlichen Rechts	203 000,00	159 400,00	43 600,00
2122	Transferertrag von Beteiligungen			
2123	Transferertrag von Unternehmen (mit Finanzunternehmen)			
2124	Transferertrag von Haushalten und Organisationen ohne Erwerbscharakter	80,00	400,00	-320,00
2125	Transferertrag vom Ausland			
2126	Investitions- und Tilgungszuschüsse zwischen Unternehmungen und Betrieben der Gebietskörperschaft und der Gebietskörperschaft			
2127	Nicht finanzierungswirksamer Transferertrag	1 899,34	600,00	1 299,34
213	Finanzerträge	0,00	0,00	0,00
2131	Erträge aus Zinsen			
2132	Erträge aus Zinsen aus derivativen Finanzinstrumenten ohne Grundgeschäft			
2133	Erträge aus Gewinnentnahmen von marktbestimmten Betrieben			
2134	Sonstige Finanzerträge			
2135	Erträge aus Dividenden/Gewinnausschüttungen			
2136	Sonstige nicht finanzierungswirksame Finanzerträge			
21	Summe Erträge	205 791,34	160 400,00	45 391,34
221	Personalaufwand	17 709,62	17 900,00	-190,38
2211	Personalaufwand (Bezüge, Nebengeb., Mehrleistungen)	14 205,07	14 300,00	-94,93
2212	Gesetzlicher und freiwilliger Sozialaufwand	3 504,55	3 600,00	-95,45
2213	Sonstiger Personalaufwand			
2214	Nicht finanzierungswirksamer Personalaufwand			
222	Sachaufwand (ohne Transferaufwand)	175 418,64	190 500,00	-15 081,36
2221	Gebrauchs- und Verbrauchsgüter, Handelswaren	17 386,46	43 300,00	-25 913,54
2222	Verwaltungs- und Betriebsaufwand			
2223	Leasing- und Mietaufwand			
2224	Instandhaltung	17 220,29	14 600,00	2 620,29
2225	Sonstiger Sachaufwand	2 875,04	31 300,00	-28 424,96
2226	Nicht finanzierungswirksamer Sachaufwand	137 936,85	101 300,00	36 636,85

Straßen- und Wasserbau, Verkehr (Gruppe 6)

MVAG	Mittelverwendungs- und aufbringungsgruppen (1. und 2. Ebene)	RA 2023	VA 2023	RA - VA
223	Transferaufwand (laufende Transfers und Kapitaltransfers)	0,00	0,00	0,00
2231	Transferaufwand an Träger des öffentlichen Rechts			
2232	Transferaufwand an Beteiligungen			
2233	Transferaufwand an Unternehmen (mit Finanzunternehmen)			
2234	Transferaufwand an Haushalte und Organisationen ohne Erwerbscharakter			
2235	Transferaufwand an das Ausland			
2236	Investitions- und Tilgungszuschüsse zwischen Unternehmungen und Betrieben der Gebietskörperschaft und der Gebietskörperschaft			
2237	Nicht finanzierungswirksamer Transferaufwand			
224	Finanzaufwand	0,00	0,00	0,00
2241	Zinsen aus Finanzschulden, Finanzierungsleasing, Forderungskauf und derivativen Finanzinstrumenten mit Grundgeschäft			
2242	Zinsen und sonstige Aufwendungen aus derivativen Finanzinstrumenten ohne Grundgeschäft			
2243	Gewinnentnahmen von Unternehmungen und marktbestimmten Betrieben der Gebietskörperschaft (innerhalb der Gebietskörperschaft)			
2244	Sonstiger Finanzaufwand			
2245	Nicht finanzierungswirksamer Finanzaufwand			
22	Summe Aufwendungen	193 128,26	208 400,00	-15 271,74
SA0	Saldo (0) Nettoergebnis (21 - 22)	12 663,08	-48 000,00	60 663,08
230	Entnahmen von Haushaltsrücklagen	0,00	0,00	0,00
2301	Entnahmen von Haushaltsrücklagen			
240	Zuweisung an Haushaltsrücklagen	0,00	0,00	0,00
2401	Zuweisung an Haushaltsrücklagen			
23	Summe Haushaltsrücklagen	0,00	0,00	0,00
SA00	Nettoergebnis nach Zuweisung und Entnahmen von Haushaltsrücklagen (Saldo 0 +/- SU23)	12 663,08	-48 000,00	60 663,08

Wirtschaftsförderung (Gruppe 7)

MVAG	Mittelverwendungs- und aufbringungsgruppen (1. und 2. Ebene)	RA 2023	VA 2023	RA - VA
211	Erträge aus der operativen Verwaltungstätigkeit	20 179,46	15 800,00	4 379,46
2111	Erträge aus eigenen Abgaben			
2112	Erträge aus Ertragsanteilen			
2113	Erträge aus Gebühren			
2114	Erträge aus Leistungen			
2115	Erträge aus Besitz und wirtschaftlicher Tätigkeit			
2116	Erträge aus Veräußerung und sonstige Erträge	20 179,46	15 800,00	4 379,46
2117	Nicht finanzierungswirksame operative Erträge			
212	Erträge aus Transfers	5 814,75	9 600,00	-3 785,25
2121	Transferertrag von Trägern des öffentlichen Rechts	5 500,00	9 600,00	-4 100,00
2122	Transferertrag von Beteiligungen			
2123	Transferertrag von Unternehmen (mit Finanzunternehmen)			
2124	Transferertrag von Haushalten und Organisationen ohne Erwerbscharakter			
2125	Transferertrag vom Ausland			
2126	Investitions- und Tilgungszuschüsse zwischen Unternehmungen und Betrieben der Gebietskörperschaft und der Gebietskörperschaft			
2127	Nicht finanzierungswirksamer Transferertrag	314,75		314,75
213	Finanzerträge	0,00	0,00	0,00
2131	Erträge aus Zinsen			
2132	Erträge aus Zinsen aus derivativen Finanzinstrumenten ohne Grundgeschäft			
2133	Erträge aus Gewinnentnahmen von marktbestimmten Betrieben			
2134	Sonstige Finanzerträge			
2135	Erträge aus Dividenden/Gewinnausschüttungen			
2136	Sonstige nicht finanzierungswirksame Finanzerträge			
21	Summe Erträge	25 994,21	25 400,00	594,21
221	Personalaufwand	0,00	0,00	0,00
2211	Personalaufwand (Bezüge, Nebengeb., Mehrleistungen)			
2212	Gesetzlicher und freiwilliger Sozialaufwand			
2213	Sonstiger Personalaufwand			
2214	Nicht finanzierungswirksamer Personalaufwand			
222	Sachaufwand (ohne Transferaufwand)	212 666,40	307 900,00	-95 233,60
2221	Gebrauchs- und Verbrauchsgüter, Handelswaren			
2222	Verwaltungs- und Betriebsaufwand			
2223	Leasing- und Mietaufwand			
2224	Instandhaltung			
2225	Sonstiger Sachaufwand	40 155,15	35 200,00	4 955,15
2226	Nicht finanzierungswirksamer Sachaufwand	172 511,25	272 700,00	-100 188,75

Wirtschaftsförderung (Gruppe 7)

MVAG	Mittelverwendungs- und aufbringungsgruppen (1. und 2. Ebene)	RA 2023	VA 2023	RA - VA
223	Transferaufwand (laufende Transfers und Kapitaltransfers)	11 229,42	11 200,00	29,42
2231	Transferaufwand an Träger des öffentlichen Rechts			
2232	Transferaufwand an Beteiligungen			
2233	Transferaufwand an Unternehmen (mit Finanzunternehmen)	11 229,42	11 200,00	29,42
2234	Transferaufwand an Haushalte und Organisationen ohne Erwerbscharakter			
2235	Transferaufwand an das Ausland			
2236	Investitions- und Tilgungszuschüsse zwischen Unternehmungen und Betrieben der Gebietskörperschaft und der Gebietskörperschaft			
2237	Nicht finanzierungswirksamer Transferaufwand			
224	Finanzaufwand	0,00	0,00	0,00
2241	Zinsen aus Finanzschulden, Finanzierungsleasing, Forderungskauf und derivativen Finanzinstrumenten mit Grundgeschäft			
2242	Zinsen und sonstige Aufwendungen aus derivativen Finanzinstrumenten ohne Grundgeschäft			
2243	Gewinnentnahmen von Unternehmungen und marktbestimmten Betrieben der Gebietskörperschaft (innerhalb der Gebietskörperschaft)			
2244	Sonstiger Finanzaufwand			
2245	Nicht finanzierungswirksamer Finanzaufwand			
22	Summe Aufwendungen	223 895,82	319 100,00	-95 204,18
SA0	Saldo (0) Nettoergebnis (21 - 22)	-197 901,61	-293 700,00	95 798,39
230	Entnahmen von Haushaltsrücklagen	0,00	0,00	0,00
2301	Entnahmen von Haushaltsrücklagen			
240	Zuweisung an Haushaltsrücklagen	0,00	0,00	0,00
2401	Zuweisung an Haushaltsrücklagen			
23	Summe Haushaltsrücklagen	0,00	0,00	0,00
SA00	Nettoergebnis nach Zuweisung und Entnahmen von Haushaltsrücklagen (Saldo 0 +/- SU23)	-197 901,61	-293 700,00	95 798,39

Dienstleistungen (Gruppe 8)

MVAG	Mittelverwendungs- und aufbringungsgruppen (1. und 2. Ebene)	RA 2023	VA 2023	RA - VA
211	Erträge aus der operativen Verwaltungstätigkeit	218 638,69	347 300,00	-128 661,31
2111	Erträge aus eigenen Abgaben			
2112	Erträge aus Ertragsanteilen			
2113	Erträge aus Gebühren	194 004,96	203 700,00	-9 695,04
2114	Erträge aus Leistungen	19 783,40	22 000,00	-2 216,60
2115	Erträge aus Besitz und wirtschaftlicher Tätigkeit		1 900,00	-1 900,00
2116	Erträge aus Veräußerung und sonstige Erträge	4 850,33	119 700,00	-114 849,67
2117	Nicht finanzierungswirksame operative Erträge			
212	Erträge aus Transfers	42 724,91	37 900,00	4 824,91
2121	Transferertrag von Trägern des öffentlichen Rechts	3 000,98	2 800,00	200,98
2122	Transferertrag von Beteiligungen			
2123	Transferertrag von Unternehmen (mit Finanzunternehmen)			
2124	Transferertrag von Haushalten und Organisationen ohne Erwerbscharakter			
2125	Transferertrag vom Ausland			
2126	Investitions- und Tilgungszuschüsse zwischen Unternehmungen und Betrieben der Gebietskörperschaft und der Gebietskörperschaft			
2127	Nicht finanzierungswirksamer Transferertrag	39 723,93	35 100,00	4 623,93
213	Finanzerträge	0,00	0,00	0,00
2131	Erträge aus Zinsen			
2132	Erträge aus Zinsen aus derivativen Finanzinstrumenten ohne Grundgeschäft			
2133	Erträge aus Gewinnentnahmen von marktbestimmten Betrieben			
2134	Sonstige Finanzerträge			
2135	Erträge aus Dividenden/Gewinnausschüttungen			
2136	Sonstige nicht finanzierungswirksame Finanzerträge			
21	Summe Erträge	261 363,60	385 200,00	-123 836,40
221	Personalaufwand	107 717,48	129 400,00	-21 682,52
2211	Personalaufwand (Bezüge, Nebengeb., Mehrleistungen)	84 537,61	106 100,00	-21 562,39
2212	Gesetzlicher und freiwilliger Sozialaufwand	21 030,05	22 500,00	-1 469,95
2213	Sonstiger Personalaufwand			
2214	Nicht finanzierungswirksamer Personalaufwand	2 149,82	800,00	1 349,82
222	Sachaufwand (ohne Transferaufwand)	271 898,71	393 500,00	-121 601,29
2221	Gebrauchs- und Verbrauchsgüter, Handelswaren	9 786,76	7 800,00	1 986,76
2222	Verwaltungs- und Betriebsaufwand	60 400,33	87 700,00	-27 299,67
2223	Leasing- und Mietaufwand			
2224	Instandhaltung	18 569,79	30 200,00	-11 630,21
2225	Sonstiger Sachaufwand	45 748,32	135 000,00	-89 251,68
2226	Nicht finanzierungswirksamer Sachaufwand	137 393,51	132 800,00	4 593,51

Dienstleistungen (Gruppe 8)

MVAG	Mittelverwendungs- und aufbringungsgruppen (1. und 2. Ebene)	RA 2023	VA 2023	RA - VA
223	Transferaufwand (laufende Transfers und Kapitaltransfers)	0,00	8 800,00	-8 800,00
2231	Transferaufwand an Träger des öffentlichen Rechts		8 800,00	-8 800,00
2232	Transferaufwand an Beteiligungen			
2233	Transferaufwand an Unternehmen (mit Finanzunternehmen)			
2234	Transferaufwand an Haushalte und Organisationen ohne Erwerbscharakter			
2235	Transferaufwand an das Ausland			
2236	Investitions- und Tilgungszuschüsse zwischen Unternehmungen und Betrieben der Gebietskörperschaft und der Gebietskörperschaft			
2237	Nicht finanzierungswirksamer Transferaufwand			
224	Finanzaufwand	15 599,62	8 600,00	6 999,62
2241	Zinsen aus Finanzschulden, Finanzierungsleasing, Forderungskauf und derivativen Finanzinstrumenten mit Grundgeschäft	15 599,62	8 600,00	6 999,62
2242	Zinsen und sonstige Aufwendungen aus derivativen Finanzinstrumenten ohne Grundgeschäft			
2243	Gewinnentnahmen von Unternehmungen und marktbestimmten Betrieben der Gebietskörperschaft (innerhalb der Gebietskörperschaft)			
2244	Sonstiger Finanzaufwand			
2245	Nicht finanzierungswirksamer Finanzaufwand			
22	Summe Aufwendungen	395 215,81	540 300,00	-145 084,19
SA0	Saldo (0) Nettoergebnis (21 - 22)	-133 852,21	-155 100,00	21 247,79
230	Entnahmen von Haushaltsrücklagen	0,00	0,00	0,00
2301	Entnahmen von Haushaltsrücklagen			
240	Zuweisung an Haushaltsrücklagen	0,00	0,00	0,00
2401	Zuweisung an Haushaltsrücklagen			
23	Summe Haushaltsrücklagen	0,00	0,00	0,00
SA00	Nettoergebnis nach Zuweisung und Entnahmen von Haushaltsrücklagen (Saldo 0 +/- SU23)	-133 852,21	-155 100,00	21 247,79

Finanzwirtschaft (Gruppe 9)

MVAG	Mittelverwendungs- und aufbringungsgruppen (1. und 2. Ebene)	RA 2023	VA 2023	RA - VA
211	Erträge aus der operativen Verwaltungstätigkeit	1 330 203,58	1 317 900,00	12 303,58
2111	Erträge aus eigenen Abgaben	303 004,13	277 400,00	25 604,13
2112	Erträge aus Ertragsanteilen	1 024 834,49	1 038 400,00	-13 565,51
2113	Erträge aus Gebühren			
2114	Erträge aus Leistungen	2 110,37	2 100,00	10,37
2115	Erträge aus Besitz und wirtschaftlicher Tätigkeit			
2116	Erträge aus Veräußerung und sonstige Erträge	254,59		254,59
2117	Nicht finanzierungswirksame operative Erträge			
212	Erträge aus Transfers	138 451,94	113 600,00	24 851,94
2121	Transferertrag von Trägern des öffentlichen Rechts	138 451,94	113 600,00	24 851,94
2122	Transferertrag von Beteiligungen			
2123	Transferertrag von Unternehmen (mit Finanzunternehmen)			
2124	Transferertrag von Haushalten und Organisationen ohne Erwerbscharakter			
2125	Transferertrag vom Ausland			
2126	Investitions- und Tilgungszuschüsse zwischen Unternehmungen und Betrieben der Gebietskörperschaft und der Gebietskörperschaft			
2127	Nicht finanzierungswirksamer Transferertrag			
213	Finanzerträge	1 256,32	700,00	556,32
2131	Erträge aus Zinsen	1 256,32	700,00	556,32
2132	Erträge aus Zinsen aus derivativen Finanzinstrumenten ohne Grundgeschäft			
2133	Erträge aus Gewinnentnahmen von marktbestimmten Betrieben			
2134	Sonstige Finanzerträge			
2135	Erträge aus Dividenden/Gewinnausschüttungen			
2136	Sonstige nicht finanzierungswirksame Finanzerträge			
21	Summe Erträge	1 469 911,84	1 432 200,00	37 711,84
221	Personalaufwand	0,00	0,00	0,00
2211	Personalaufwand (Bezüge, Nebengeb., Mehrleistungen)			
2212	Gesetzlicher und freiwilliger Sozialaufwand			
2213	Sonstiger Personalaufwand			
2214	Nicht finanzierungswirksamer Personalaufwand			
222	Sachaufwand (ohne Transferaufwand)	3 504,12	200,00	3 304,12
2221	Gebrauchs- und Verbrauchsgüter, Handelswaren			
2222	Verwaltungs- und Betriebsaufwand			
2223	Leasing- und Mietaufwand			
2224	Instandhaltung			
2225	Sonstiger Sachaufwand	3 504,12	200,00	3 304,12
2226	Nicht finanzierungswirksamer Sachaufwand			

Finanzwirtschaft (Gruppe 9)

MVAG	Mittelverwendungs- und aufbringungsgruppen (1. und 2. Ebene)	RA 2023	VA 2023	RA - VA
223	Transferaufwand (laufende Transfers und Kapitaltransfers)	11 552,18	11 300,00	252,18
2231	Transferaufwand an Träger des öffentlichen Rechts	11 552,18	11 300,00	252,18
2232	Transferaufwand an Beteiligungen			
2233	Transferaufwand an Unternehmen (mit Finanzunternehmen)			
2234	Transferaufwand an Haushalte und Organisationen ohne Erwerbscharakter			
2235	Transferaufwand an das Ausland			
2236	Investitions- und Tilgungszuschüsse zwischen Unternehmungen und Betrieben der Gebietskörperschaft und der Gebietskörperschaft			
2237	Nicht finanzierungswirksamer Transferaufwand			
224	Finanzaufwand	4 091,58	1 000,00	3 091,58
2241	Zinsen aus Finanzschulden, Finanzierungsleasing, Forderungskauf und derivativen Finanzinstrumenten mit Grundgeschäft	801,93	400,00	401,93
2242	Zinsen und sonstige Aufwendungen aus derivativen Finanzinstrumenten ohne Grundgeschäft			
2243	Gewinnentnahmen von Unternehmungen und marktbestimmten Betrieben der Gebietskörperschaft (innerhalb der Gebietskörperschaft)			
2244	Sonstiger Finanzaufwand	363,15	600,00	-236,85
2245	Nicht finanzierungswirksamer Finanzaufwand	2 926,50		2 926,50
22	Summe Aufwendungen	19 147,88	12 500,00	6 647,88
SA0	Saldo (0) Nettoergebnis (21 - 22)	1 450 763,96	1 419 700,00	31 063,96
230	Entnahmen von Haushaltsrücklagen	336 213,12	0,00	336 213,12
2301	Entnahmen von Haushaltsrücklagen	336 213,12		336 213,12
240	Zuweisung an Haushaltsrücklagen	-0,17	0,00	-0,17
2401	Zuweisung an Haushaltsrücklagen	-0,17		-0,17
23	Summe Haushaltsrücklagen	336 213,29	0,00	336 213,29
SA00	Nettoergebnis nach Zuweisung und Entnahmen von Haushaltsrücklagen (Saldo 0 +/- SU23)	1 786 977,25	1 419 700,00	367 277,25

Finanzierungshaushalt Gesamt 1. Ebene (Anlage 1b)
- interne Vergütungen enthalten

MVAG	Mittelverwendungs- und aufbringungsgruppen (1. Ebene)	RA 2023	VA 2023	RA - VA
OPERATIVE GEBARUNG				
311	Einzahlungen aus der operativen Verwaltungstätigkeit	1 648 589,74	1 709 900,00	-61 310,26
312	Einzahlungen aus Transfers (ohne Kapitaltransfers)	367 570,52	300 900,00	66 670,52
313	Einzahlungen aus Finanzerträgen	1 256,32	700,00	556,32
31	Summe Einzahlungen operative Gebarung	2 017 416,58	2 011 500,00	5 916,58
321	Auszahlungen aus Personalaufwand	399 070,05	416 200,00	-17 129,95
322	Auszahlungen aus Sachaufwand (ohne Transferaufwand)	557 585,67	759 100,00	-201 514,33
323	Auszahlungen aus Transfers (ohne Kapitaltransfers)	766 075,16	732 400,00	33 675,16
324	Auszahlungen aus Finanzaufwand	31 898,28	21 700,00	10 198,28
32	Summe Auszahlungen operative Gebarung	1 754 629,16	1 929 400,00	-174 770,84
SA1	Saldo (1) Geldfluss aus der Operativen Gebarung (31 – 32)	262 787,42	82 100,00	180 687,42
INVESTIVE GEBARUNG				
331	Einzahlungen aus der Investitionstätigkeit	5 017,00	39 900,00	-34 883,00
332	Einzahlungen aus der Rückzahlung von Darlehen sowie gewährten Vorschüssen			
333	Einzahlungen aus Kapitaltransfers	68 725,65	178 900,00	-110 174,35
33	Summe Einzahlungen investive Gebarung	73 742,65	218 800,00	-145 057,35
341	Auszahlungen aus der Investitionstätigkeit	359 781,24	5 284 500,00	-4 924 718,76
342	Auszahlungen von gewährten Darlehen sowie gewährten Vorschüssen			
343	Auszahlungen aus Kapitaltransfers	5 000,00	5 000,00	
34	Summe Auszahlungen investive Gebarung	364 781,24	5 289 500,00	-4 924 718,76
SA2	Saldo (2) Geldfluss aus der Investiven Gebarung (33 – 34)	-291 038,59	-5 070 700,00	4 779 661,41
SA3	Saldo (3) Nettofinanzierungssaldo (Saldo 1 + Saldo 2)	-28 251,17	-4 988 600,00	4 960 348,83

MVAG	Mittelverwendungs- und aufbringungsgruppen (1. Ebene)	RA 2023	VA 2023	RA - VA
FINANZIERUNGSTÄTIGKEIT				
351	Einzahlungen aus der Aufnahme von Finanzschulden		4 705 800,00	-4 705 800,00
353	Einzahlungen infolge eines Kapitaltausch bei derivativen Finanzinstrumenten mit Grundgeschäft			
355	Einzahlungen aus dem Abgang von Finanzinstrumenten			
35	Summe Einzahlungen aus der Finanzierungstätigkeit	0,00	4 705 800,00	-4 705 800,00
361	Auszahlungen aus der Tilgung von Finanzschulden	111 616,00	114 800,00	-3 184,00
363	Auszahlungen infolge eines Kapitaltausch bei derivativen Finanzinstrumenten mit Grundgeschäft			
365	Auszahlungen für den Erwerb von Finanzinstrumenten			
36	Summe Auszahlungen aus der Finanzierungstätigkeit	111 616,00	114 800,00	-3 184,00
SA4	Saldo (4) Geldfluss aus der Finanzierungstätigkeit (35 – 36)	-111 616,00	4 591 000,00	-4 702 616,00
SA5	Saldo (5) Geldfluss aus der voranschlagswirksamen Gebarung (Saldo 3 + Saldo 4)	-139 867,17	-397 600,00	257 732,83
411	Einzahlungen aus nicht voranschlagswirksamen Forderungen	70 064,98		
412	Einzahlungen aus nicht voranschlagswirksamen Verbindlichkeiten	629 109,35		
413	Einzahlungen aus der Aufnahme von zur Kassenstärkung eingegangenen Geldverbindlichkeiten (Barvorlagen)	51 736,24		
41	Summe Einzahlungen aus der nicht voranschlagswirksamen Gebarung	750 910,57		
421	Auszahlungen aus nicht voranschlagswirksamen Forderungen	61 487,05		
422	Auszahlungen aus nicht voranschlagswirksamen Verbindlichkeiten	627 372,80		
423	Auszahlungen zur Tilgung von zur Kassenstärkung eingegangenen Geldverbindlichkeiten (Barvorlagen)	51 225,51		
42	Summe Auszahlungen aus der nicht voranschlagswirksamen Gebarung	740 085,36		
SA6	Geldfluss aus der nicht voranschlagswirksamen Gebarung	10 825,21		
SA7	Veränderung an Liquiden Mitteln (Saldo 5 + Saldo 6)	-129 041,96		
	Anfangsbestand liquide Mittel (115 zum 31.12.2022)	250 940,12		
	Endbestand liquide Mittel (115 zum 31.12.2023)	121 898,16		
	davon Zahlungsmittelreserven (1152 zum 31.12.2023)	0,00		

Finanzierungshaushalt Gesamt 1. und 2. Ebene (Anlage 1b)
- interne Vergütungen enthalten

MVAG	Mittelverwendungs- und aufbringungsgruppen (1. und 2. Ebene)	RA 2023	VA 2023	RA - VA
311	Einzahlungen aus der operativen Verwaltungstätigkeit	1 648 589,74	1 709 900,00	-61 310,26
3111	Einzahlungen aus eigenen Abgaben	295 846,75	277 600,00	18 246,75
3112	Einzahlungen aus Ertragsanteilen	1 024 834,49	1 038 400,00	-13 565,51
3113	Einzahlungen aus Gebühren	195 213,98	202 200,00	-6 986,02
3114	Einzahlungen aus Leistungen	47 805,01	46 700,00	1 105,01
3115	Einzahlungen aus Besitz und wirtschaftlicher Tätigkeit	12 137,60	11 400,00	737,60
3116	Einzahlungen aus Veräußerung von geringwertigen Wirtschaftsgütern (GWG) und sonstige Einzahlungen	72 751,91	133 600,00	-60 848,09
312	Einzahlungen aus Transfers (ohne Kapitaltransfers)	367 570,52	300 900,00	66 670,52
3121	Transferzahlungen von Trägern des öffentlichen Rechts	367 490,52	300 500,00	66 990,52
3122	Transferzahlungen von Beteiligungen			
3123	Transferzahlungen von Unternehmen (inkl. Finanzunternehmen)			
3124	Transferzahlungen von Haushalte und Organisationen ohne Erwerbscharakter	80,00	400,00	-320,00
3125	Transferzahlungen vom Ausland			
3126	Investitions- und Tilgungszuschüsse zwischen Unternehmungen und Betrieben der Gebietskörperschaft und der Gebietskörperschaft			
313	Einzahlungen aus Finanzerträgen	1 256,32	700,00	556,32
3131	Einzahlungen aus Zinserträgen	1 256,32	700,00	556,32
3133	Einzahlungen aus Gewinnentnahmen von marktbestimmten Betrieben			
3134	Sonstige Einzahlungen aus Finanzerträgen			
3135	Einzahlungen aus Dividenden/Gewinnausschüttungen			
31	Summe Einzahlungen operative Gebarung	2 017 416,58	2 011 500,00	5 916,58
321	Auszahlungen aus Personalaufwand	399 070,05	416 200,00	-17 129,95
3211	Auszahlungen für Personalaufwand Bezüge, Nebengebühren, und Mehrleistungsvergütungen)	319 748,38	335 800,00	-16 051,62
3212	Auszahlungen für gesetzliche und freiwillige Sozialaufwendungen	79 321,67	80 400,00	-1 078,33
3213	Auszahlungen aus sonstigem Personalaufwand			
322	Auszahlungen aus Sachaufwand (ohne Transferaufwand)	557 585,67	759 100,00	-201 514,33
3221	Auszahlungen für Gebrauchs- und Verbrauchsgüter, Handelswaren	37 607,80	69 100,00	-31 492,20
3222	Auszahlungen für Verwaltungs- und Betriebsaufwand	161 746,33	197 800,00	-36 053,67
3223	Auszahlungen für Leasing- und Mietaufwand	21 398,97	10 900,00	10 498,97
3224	Auszahlungen für Instandhaltung	69 615,41	83 100,00	-13 484,59
3225	Sonstige Auszahlungen aus Sachaufwand	267 217,16	398 200,00	-130 982,84
323	Auszahlungen aus Transfers (ohne Kapitaltransfers)	766 075,16	732 400,00	33 675,16
3231	Transferzahlungen an Träger des öffentlichen Rechts	707 613,53	690 800,00	16 813,53
3232	Transferzahlungen an Beteiligungen			
3233	Transferzahlungen an Unternehmen (inkl. Finanzunternehmen)	11 229,42	11 200,00	29,42
3234	Transferzahlungen an Haushalte und Organisationen ohne Erwerbscharakter	47 232,21	30 400,00	16 832,21

MVAG	Mittelverwendungs- und aufbringungsgruppen (1. und 2. Ebene)	RA 2023	VA 2023	RA - VA
3235	Transferzahlungen an das Ausland			
3236	Investitions- und Tilgungszuschüsse zwischen Unternehmungen und Betrieben der Gebietskörperschaft und der Gebietskörperschaft			
324	Auszahlungen aus Finanzaufwand	31 898,28	21 700,00	10 198,28
3241	Auszahlungen für Zinsaufwand, für Finanzierungsleasing, für Forderungskauf, für Finanzschulden und derivative Finanzinstrumente	31 535,13	21 100,00	10 435,13
3242	Auszahlungen für Zinsen aus derivativen Finanzinstrumenten ohne Grundgeschäft			
3243	Auszahlung aus Gewinnentnahmen von marktbestimmten Betrieben			
3244	Sonstige Auszahlungen aus Finanzaufwendungen	363,15	600,00	-236,85
32	Summe Auszahlungen operative Gebarung	1 754 629,16	1 929 400,00	-174 770,84
SA1	Saldo (1) Geldfluss aus der Operativen Gebarung (31 – 32)	262 787,42	82 100,00	180 687,42
331	Einzahlungen aus der Investitionstätigkeit	5 017,00	39 900,00	-34 883,00
3311	Einzahlungen aus der Veräußerung von immateriellem Vermögen			
3312	Einzahlungen aus der Veräußerung von Grundstücken und Grundstückeinrichtungen	3 017,00	37 900,00	-34 883,00
3313	Einzahlungen aus der Veräußerung von Gebäuden und Bauten			
3314	Einzahlungen aus der Veräußerung von technischen Anlagen, Fahrzeuge und Maschinen	2 000,00	2 000,00	
3315	Einzahlungen aus der Veräußerung von Amts-, Betriebs- und Geschäftsausstattung			
3316	Einzahlungen aus der Veräußerung von Kulturgütern			
3317	Einzahlungen aus der Veräußerung von Beteiligungen			
332	Einzahlungen aus der Rückzahlung von Darlehen sowie gewährten Vorschüssen	0,00	0,00	0,00
3321	Einzahlungen aus Darlehen an Träger des öffentlichen Rechts			
3322	Einzahlungen aus Darlehen an Beteiligungen			
3323	Einzahlungen aus Darlehen an Unternehmen und Haushalte			
3325	Einzahlungen aus Vorschüssen und Anzahlungen			
333	Einzahlungen aus Kapitaltransfers	68 725,65	178 900,00	-110 174,35
3331	Kapitaltransferzahlungen von Trägern des öffentlichen Rechts	55 794,69	163 500,00	-107 705,31
3332	Kapitaltransferzahlungen von Beteiligungen			
3333	Kapitaltransferzahlungen von Unternehmen	2 100,00	2 100,00	
3334	Kapitaltransferzahlungen von Haushalten und Organisationen ohne Erwerbscharakter	10 830,96	13 300,00	-2 469,04
3335	Kapitaltransferzahlungen vom Ausland			
33	Summe Einzahlungen investive Gebarung	73 742,65	218 800,00	-145 057,35
341	Auszahlungen aus der Investitionstätigkeit	359 781,24	5 284 500,00	-4 924 718,76
3411	Auszahlungen für den Erwerb von immateriellem Vermögen	14 973,60	20 000,00	-5 026,40
3412	Auszahlungen für den Erwerb von Grundstücken und Grundstückseinrichtungen	199 461,93	359 900,00	-160 438,07
3413	Auszahlungen für den Erwerb von Gebäuden und Bauten	76 253,46	76 200,00	53,46
3414	Auszahlungen für den Erwerb von technischen Anlagen, Fahrzeuge und Maschinen	51 274,84	102 500,00	-51 225,16

MVAG	Mittelverwendungs- und aufbringungsgruppen (1. und 2. Ebene)	RA 2023	VA 2023	RA - VA
3415	Auszahlungen für den Erwerb von Amts-, Betriebs- und Geschäftsausstattung	17 817,41	20 100,00	-2 282,59
3416	Auszahlungen für den Erwerb von Kulturgütern			
3417	Auszahlungen für den Erwerb von Beteiligungen		4 705 800,00	-4 705 800,00
342	Auszahlungen von gewährten Darlehen sowie gewährten Vorschüssen	0,00	0,00	0,00
3421	Auszahlung von Darlehen an Träger des öffentlichen Rechts			
3422	Auszahlung von Darlehen an Beteiligungen			
3423	Auszahlung von Darlehen an Unternehmen und Haushalte			
3425	Auszahlungen von Vorschüssen und Anzahlungen			
343	Auszahlungen aus Kapitaltransfers	5 000,00	5 000,00	0,00
3431	Kapitaltransferzahlungen an Träger des öffentlichen Rechts			
3432	Kapitaltransferzahlungen an Beteiligungen			
3433	Kapitaltransferzahlungen an Unternehmen (Finanzunternehmen)			
3434	Kapitaltransferzahlungen an Haushalte und Organisationen ohne Erwerbscharakter	5 000,00	5 000,00	
3435	Kapitaltransferzahlungen an das Ausland			
34	Summe Auszahlungen investive Gebarung	364 781,24	5 289 500,00	-4 924 718,76
SA2	Saldo (2) Geldfluss aus der Investiven Gebarung (33 – 34)	-291 038,59	-5 070 700,00	4 779 661,41
SA3	Saldo (3) Nettofinanzierungssaldo (Saldo 1 + Saldo 2)	-28 251,17	-4 988 600,00	4 960 348,83
351	Einzahlungen aus der Aufnahme von Finanzschulden	0,00	4 705 800,00	-4 705 800,00
3511	Einzahlungen aus empfangenen Darlehen von öffentlichen Körperschaften und Rechtsträgern			
3512	Einzahlungen aus empfangenen Darlehen von Beteiligungen			
3513	Einzahlungen aus empfangenen Darlehen von Unternehmen und privaten Haushalten			
3514	Einzahlungen aus Finanzschulden (Finanzunternehmen)		4 705 800,00	-4 705 800,00
353	Einzahlungen infolge eines Kapitaltausch bei derivativen Finanzinstrumenten mit Grundgeschäft	0,00	0,00	0,00
3530	Einzahlungen infolge eines Kapitaltausch bei derivativen Finanzinstrumenten mit Grundgeschäft			
355	Einzahlungen aus dem Abgang von Finanzinstrumenten	0,00	0,00	0,00
3550	Einzahlungen aus dem Abgang von Finanzinstrumenten			
35	Summe Einzahlungen aus der Finanzierungstätigkeit	0,00	4 705 800,00	-4 705 800,00
361	Auszahlungen aus der Tilgung von Finanzschulden	111 616,00	114 800,00	-3 184,00
3611	Auszahlungen aus empfangenen Darlehen von öffentlichen Körperschaften und Rechtsträgern	4 732,73	4 800,00	-67,27
3612	Auszahlungen aus empfangenen Darlehen von Beteiligungen			
3613	Auszahlungen aus empfangenen Darlehen von Unternehmen und privaten Haushalten			
3614	Auszahlungen aus Finanzschulden	106 883,27	110 000,00	-3 116,73

MVAG	Mittelverwendungs- und aufbringungsgruppen (1. und 2. Ebene)	RA 2023	VA 2023	RA - VA
3615	Auszahlung aus der Rückzahlung von Leasingverbindlichkeiten			
363	Auszahlungen infolge eines Kapitaltausch bei derivativen Finanzinstrumenten mit Grundgeschäft	0,00	0,00	0,00
3630	Auszahlungen infolge eines Kapitaltausch bei derivativen Finanzinstrumenten mit Grundgeschäft			
365	Auszahlungen für den Erwerb von Finanzinstrumenten	0,00	0,00	0,00
3650	Auszahlungen für den Erwerb von Finanzinstrumenten			
36	Summe Auszahlungen aus der Finanzierungstätigkeit	111 616,00	114 800,00	-3 184,00
SA4	Saldo (4) Geldfluss aus der Finanzierungstätigkeit (35 – 36)	-111 616,00	4 591 000,00	-4 702 616,00
SA5	Saldo (5) Geldfluss aus der voranschlagswirksamen Gebarung (Saldo 3 + Saldo 4)	-139 867,17	-397 600,00	257 732,83
411	Einzahlungen aus nicht voranschlagswirksamen Forderungen	70 064,98		
4110	Einzahlungen aus nicht voranschlagswirksamen Forderungen	70 064,98		
412	Einzahlungen aus nicht voranschlagswirksamen Verbindlichkeiten	629 109,35		
4120	Einzahlungen aus nicht voranschlagswirksamen Verbindlichkeiten	629 109,35		
413	Einzahlungen aus der Aufnahme von zur Kassenstärkung eingegangenen Geldverbindlichkeiten (Barvorlagen)	51 736,24		
4130	Einzahlungen aus der Aufnahme von zur Kassenstärkung eingegangenen Geldverbindlichkeiten (Barvorlagen)	51 736,24		
41	Summe Einzahlungen aus der nicht voranschlagswirksamen Gebarung	750 910,57		
421	Auszahlungen aus nicht voranschlagswirksamen Forderungen	61 487,05		
4210	Auszahlungen aus nicht voranschlagswirksamen Forderungen	61 487,05		
422	Auszahlungen aus nicht voranschlagswirksamen Verbindlichkeiten	627 372,80		
4220	Auszahlungen aus nicht voranschlagswirksamen Verbindlichkeiten	627 372,80		
423	Auszahlungen zur Tilgung von zur Kassenstärkung eingegangenen Geldverbindlichkeiten (Barvorlagen)	51 225,51		
4230	Auszahlungen zur Tilgung von zur Kassenstärkung eingegangenen Geldverbindlichkeiten (Barvorlagen)	51 225,51		
42	Summe Auszahlungen aus der nicht voranschlagswirksamen Gebarung	740 085,36		
SA6	Geldfluss aus der nicht voranschlagswirksamen Gebarung	10 825,21		
SA7	Veränderung an Liquiden Mitteln (Saldo 5 + Saldo 6)	-129 041,96		
	Anfangsbestand liquide Mittel (115 zum 31.12.2022)	250 940,12		
	Endbestand liquide Mittel (115 zum 31.12.2023)	121 898,16		
	davon Zahlungsmittelreserven (1152 zum 31.12.2023)	0,00		

Finanzierungshaushalt Bereichsbudget 1. und 2. Ebene
(Anlage 1b)

Vertretungskörper und allgemeine Verwaltung (Gruppe 0)

MVAG	Mittelverwendungs- und aufbringungsgruppen (1. und 2. Ebene)	RA 2023	VA 2023	RA - VA
311	Einzahlungen aus der operativen Verwaltungstätigkeit	39 661,34	12 500,00	27 161,34
3111	Einzahlungen aus eigenen Abgaben			
3112	Einzahlungen aus Ertragsanteilen			
3113	Einzahlungen aus Gebühren			
3114	Einzahlungen aus Leistungen	10 853,01	7 700,00	3 153,01
3115	Einzahlungen aus Besitz und wirtschaftlicher Tätigkeit	6 137,59	4 400,00	1 737,59
3116	Einzahlungen aus Veräußerung von geringwertigen Wirtschaftsgütern (GWG) und sonstige Einzahlungen	22 670,74	400,00	22 270,74
312	Einzahlungen aus Transfers (ohne Kapitaltransfers)	0,00	0,00	0,00
3121	Transferzahlungen von Trägern des öffentlichen Rechts			
3122	Transferzahlungen von Beteiligten			
3123	Transferzahlungen von Unternehmen (inkl. Finanzunternehmen)			
3124	Transferzahlungen von Haushalte und Organisationen ohne Erwerbscharakter			
3125	Transferzahlungen vom Ausland			
3126	Investitions- und Tilgungszuschüsse zwischen Unternehmungen und Betrieben der Gebietskörperschaft und der Gebietskörperschaft			
313	Einzahlungen aus Finanzerträgen	0,00	0,00	0,00
3131	Einzahlungen aus Zinserträgen			
3133	Einzahlungen aus Gewinnentnahmen von marktbestimmten Betrieben			
3134	Sonstige Einzahlungen aus Finanzerträgen			
3135	Einzahlungen aus Dividenden/Gewinnausschüttungen			
31	Summe Einzahlungen operative Gebarung	39 661,34	12 500,00	27 161,34
321	Auszahlungen aus Personalaufwand	125 739,14	122 700,00	3 039,14
3211	Auszahlungen für Personalaufwand Bezüge, Nebengebühren, und Mehrleistungsvergütungen)	100 871,80	97 300,00	3 571,80
3212	Auszahlungen für gesetzliche und freiwillige Sozialaufwendungen	24 867,34	25 400,00	-532,66
3213	Auszahlungen aus sonstigem Personalaufwand			
322	Auszahlungen aus Sachaufwand (ohne Transferaufwand)	175 164,12	199 300,00	-24 135,88
3221	Auszahlungen für Gebrauchs- und Verbrauchsgüter, Handelswaren	2 278,21	2 600,00	-321,79
3222	Auszahlungen für Verwaltungs- und Betriebsaufwand	23 478,82	30 700,00	-7 221,18
3223	Auszahlungen für Leasing- und Mietaufwand	13 587,79	7 200,00	6 387,79
3224	Auszahlungen für Instandhaltung		2 000,00	-2 000,00
3225	Sonstige Auszahlungen aus Sachaufwand	135 819,30	156 800,00	-20 980,70
323	Auszahlungen aus Transfers (ohne Kapitaltransfers)	9 019,16	7 400,00	1 619,16
3231	Transferzahlungen an Träger des öffentlichen Rechts	5 154,00	3 900,00	1 254,00
3232	Transferzahlungen an Beteiligten			
3233	Transferzahlungen an Unternehmen (inkl. Finanzunternehmen)			

Vertretungskörper und allgemeine Verwaltung (Gruppe 0)

MVAG	Mittelverwendungs- und aufbringungsgruppen (1. und 2. Ebene)	RA 2023	VA 2023	RA - VA
3234	Transferzahlungen an Haushalte und Organisationen ohne Erwerbscharakter	3 865,16	3 500,00	365,16
3235	Transferzahlungen an das Ausland			
3236	Investitions- und Tilgungszuschüsse zwischen Unternehmungen und Betrieben der Gebietskörperschaft und der Gebietskörperschaft			
324	Auszahlungen aus Finanzaufwand	3,05	0,00	3,05
3241	Auszahlungen für Zinsaufwand, für Finanzierungsleasing, für Forderungskauf, für Finanzschulden und derivative Finanzinstrumente	3,05		3,05
3242	Auszahlungen für Zinsen aus derivativen Finanzinstrumenten ohne Grundgeschäft			
3243	Auszahlung aus Gewinnentnahmen von marktbestimmten Betrieben			
3244	Sonstige Auszahlungen aus Finanzaufwendungen			
32	Summe Auszahlungen operative Gebarung	309 925,47	329 400,00	-19 474,53
SA1	Saldo (1) Geldfluss aus der Operativen Gebarung (31 – 32)	-270 264,13	-316 900,00	46 635,87
331	Einzahlungen aus der Investitionstätigkeit	0,00	0,00	0,00
3311	Einzahlungen aus der Veräußerung von immateriellem Vermögen			
3312	Einzahlungen aus der Veräußerung von Grundstücken und Grundstückeinrichtungen			
3313	Einzahlungen aus der Veräußerung von Gebäuden und Bauten			
3314	Einzahlungen aus der Veräußerung von technischen Anlagen, Fahrzeuge und Maschinen			
3315	Einzahlungen aus der Veräußerung von Amts-, Betriebs- und Geschäftsausstattung			
3316	Einzahlungen aus der Veräußerung von Kulturgütern			
3317	Einzahlungen aus der Veräußerung von Beteiligungen			
332	Einzahlungen aus der Rückzahlung von Darlehen sowie gewährten Vorschüssen	0,00	0,00	0,00
3321	Einzahlungen aus Darlehen an Träger des öffentlichen Rechts			
3322	Einzahlungen aus Darlehen an Beteiligungen			
3323	Einzahlungen aus Darlehen an Unternehmen und Haushalte			
3325	Einzahlungen aus Vorschüssen und Anzahlungen			
333	Einzahlungen aus Kapitaltransfers	0,00	0,00	0,00
3331	Kapitaltransferzahlungen von Trägern des öffentlichen Rechts			
3332	Kapitaltransferzahlungen von Beteiligungen			
3333	Kapitaltransferzahlungen von Unternehmen			
3334	Kapitaltransferzahlungen von Haushalten und Organisationen ohne Erwerbscharakter			
3335	Kapitaltransferzahlungen vom Ausland			
33	Summe Einzahlungen investive Gebarung	0,00	0,00	0,00
341	Auszahlungen aus der Investitionstätigkeit	14 973,60	20 000,00	-5 026,40
3411	Auszahlungen für den Erwerb von immateriellem Vermögen	14 973,60	20 000,00	-5 026,40

Vertretungskörper und allgemeine Verwaltung (Gruppe 0)

MVAG	Mittelverwendungs- und aufbringungsgruppen (1. und 2. Ebene)	RA 2023	VA 2023	RA - VA
3412	Auszahlungen für den Erwerb von Grundstücken und Grundstückseinrichtungen			
3413	Auszahlungen für den Erwerb von Gebäuden und Bauten			
3414	Auszahlungen für den Erwerb von technischen Anlagen, Fahrzeuge und Maschinen			
3415	Auszahlungen für den Erwerb von Amts-, Betriebs- und Geschäftsausstattung			
3416	Auszahlungen für den Erwerb von Kulturgütern			
3417	Auszahlungen für den Erwerb von Beteiligungen			
342	Auszahlungen von gewährten Darlehen sowie gewährten Vorschüssen	0,00	0,00	0,00
3421	Auszahlung von Darlehen an Träger des öffentlichen Rechts			
3422	Auszahlung von Darlehen an Beteiligungen			
3423	Auszahlung von Darlehen an Unternehmen und Haushalte			
3425	Auszahlungen von Vorschüssen und Anzahlungen			
343	Auszahlungen aus Kapitaltransfers	0,00	0,00	0,00
3431	Kapitaltransferzahlungen an Träger des öffentlichen Rechts			
3432	Kapitaltransferzahlungen an Beteiligungen			
3433	Kapitaltransferzahlungen an Unternehmen (Finanzunternehmen)			
3434	Kapitaltransferzahlungen an Haushalte und Organisationen ohne Erwerbscharakter			
3435	Kapitaltransferzahlungen an das Ausland			
34	Summe Auszahlungen investive Gebarung	14 973,60	20 000,00	-5 026,40
SA2	Saldo (2) Geldfluss aus der Investiven Gebarung (33 – 34)	-14 973,60	-20 000,00	5 026,40
SA3	Saldo (3) Nettofinanzierungssaldo (Saldo 1 + Saldo 2)	-285 237,73	-336 900,00	51 662,27
351	Einzahlungen aus der Aufnahme von Finanzschulden	0,00	0,00	0,00
3511	Einzahlungen aus empfangenen Darlehen von öffentlichen Körperschaften und Rechtsträgern			
3512	Einzahlungen aus empfangenen Darlehen von Beteiligungen			
3513	Einzahlungen aus empfangenen Darlehen von Unternehmen und privaten Haushalten			
3514	Einzahlungen aus Finanzschulden (Finanzunternehmen)			
353	Einzahlungen infolge eines Kapitaltausch bei derivativen Finanzinstrumenten mit Grundgeschäft	0,00	0,00	0,00
3530	Einzahlungen infolge eines Kapitaltausch bei derivativen Finanzinstrumenten mit Grundgeschäft			
355	Einzahlungen aus dem Abgang von Finanzinstrumenten	0,00	0,00	0,00
3550	Einzahlungen aus dem Abgang von Finanzinstrumenten			
35	Summe Einzahlungen aus der Finanzierungstätigkeit	0,00	0,00	0,00
361	Auszahlungen aus der Tilgung von Finanzschulden	975,83	1 000,00	-24,17

Vertretungskörper und allgemeine Verwaltung (Gruppe 0)

MVAG	Mittelverwendungs- und aufbringungsgruppen (1. und 2. Ebene)	RA 2023	VA 2023	RA - VA
3611	Auszahlungen aus empfangenen Darlehen von öffentlichen Körperschaften und Rechtsträgern	975,83	1 000,00	-24,17
3612	Auszahlungen aus empfangenen Darlehen von Beteiligungen			
3613	Auszahlungen aus empfangenen Darlehen von Unternehmen und privaten Haushalten			
3614	Auszahlungen aus Finanzschulden			
3615	Auszahlung aus der Rückzahlung von Leasingverbindlichkeiten			
363	Auszahlungen infolge eines Kapitaltausch bei derivativen Finanzinstrumenten mit Grundgeschäft	0,00	0,00	0,00
3630	Auszahlungen infolge eines Kapitaltausch bei derivativen Finanzinstrumenten mit Grundgeschäft			
365	Auszahlungen für den Erwerb von Finanzinstrumenten	0,00	0,00	0,00
3650	Auszahlungen für den Erwerb von Finanzinstrumenten			
36	Summe Auszahlungen aus der Finanzierungstätigkeit	975,83	1 000,00	-24,17
SA4	Saldo (4) Geldfluss aus der Finanzierungstätigkeit (35 – 36)	-975,83	-1 000,00	24,17
SA5	Saldo (5) Geldfluss aus der voranschlagswirksamen Gebarung (Saldo 3 + Saldo 4)	-286 213,56	-337 900,00	51 686,44

Öffentliche Ordnung und Sicherheit (Gruppe 1)

MVAG	Mittelverwendungs- und aufbringungsgruppen (1. und 2. Ebene)	RA 2023	VA 2023	RA - VA
311	Einzahlungen aus der operativen Verwaltungstätigkeit	3 107,36	1 500,00	1 607,36
3111	Einzahlungen aus eigenen Abgaben			
3112	Einzahlungen aus Ertragsanteilen			
3113	Einzahlungen aus Gebühren			
3114	Einzahlungen aus Leistungen	3 104,36	1 500,00	1 604,36
3115	Einzahlungen aus Besitz und wirtschaftlicher Tätigkeit			
3116	Einzahlungen aus Veräußerung von geringwertigen Wirtschaftsgütern (GWG) und sonstige Einzahlungen	3,00		3,00
312	Einzahlungen aus Transfers (ohne Kapitaltransfers)	6 780,01	4 700,00	2 080,01
3121	Transferzahlungen von Trägern des öffentlichen Rechts	6 780,01	4 700,00	2 080,01
3122	Transferzahlungen von Beteiligten			
3123	Transferzahlungen von Unternehmen (inkl. Finanzunternehmen)			
3124	Transferzahlungen von Haushalte und Organisationen ohne Erwerbscharakter			
3125	Transferzahlungen vom Ausland			
3126	Investitions- und Tilgungszuschüsse zwischen Unternehmungen und Betrieben der Gebietskörperschaft und der Gebietskörperschaft			
313	Einzahlungen aus Finanzerträgen	0,00	0,00	0,00
3131	Einzahlungen aus Zinserträgen			
3133	Einzahlungen aus Gewinnentnahmen von marktbestimmten Betrieben			
3134	Sonstige Einzahlungen aus Finanzerträgen			
3135	Einzahlungen aus Dividenden/Gewinnausschüttungen			
31	Summe Einzahlungen operative Gebarung	9 887,37	6 200,00	3 687,37
321	Auszahlungen aus Personalaufwand	0,00	0,00	0,00
3211	Auszahlungen für Personalaufwand Bezüge, Nebengebühren, und Mehrleistungsvergütungen)			
3212	Auszahlungen für gesetzliche und freiwillige Sozialaufwendungen			
3213	Auszahlungen aus sonstigem Personalaufwand			
322	Auszahlungen aus Sachaufwand (ohne Transferaufwand)	19 022,93	15 900,00	3 122,93
3221	Auszahlungen für Gebrauchs- und Verbrauchsgüter, Handelswaren			
3222	Auszahlungen für Verwaltungs- und Betriebsaufwand	3 434,66	2 300,00	1 134,66
3223	Auszahlungen für Leasing- und Mietaufwand	399,26	400,00	-0,74
3224	Auszahlungen für Instandhaltung	14 948,99	13 000,00	1 948,99
3225	Sonstige Auszahlungen aus Sachaufwand	240,02	200,00	40,02
323	Auszahlungen aus Transfers (ohne Kapitaltransfers)	12 626,00	12 600,00	26,00
3231	Transferzahlungen an Träger des öffentlichen Rechts	12 626,00	12 600,00	26,00
3232	Transferzahlungen an Beteiligten			
3233	Transferzahlungen an Unternehmen (inkl. Finanzunternehmen)			

Öffentliche Ordnung und Sicherheit (Gruppe 1)

MVAG	Mittelverwendungs- und aufbringungsgruppen (1. und 2. Ebene)	RA 2023	VA 2023	RA - VA
3234	Transferzahlungen an Haushalte und Organisationen ohne Erwerbscharakter			
3235	Transferzahlungen an das Ausland			
3236	Investitions- und Tilgungszuschüsse zwischen Unternehmungen und Betrieben der Gebietskörperschaft und der Gebietskörperschaft			
324	Auszahlungen aus Finanzaufwand	9 395,77	6 900,00	2 495,77
3241	Auszahlungen für Zinsaufwand, für Finanzierungsleasing, für Forderungskauf, für Finanzschulden und derivative Finanzinstrumente	9 395,77	6 900,00	2 495,77
3242	Auszahlungen für Zinsen aus derivativen Finanzinstrumenten ohne Grundgeschäft			
3243	Auszahlung aus Gewinnentnahmen von marktbestimmten Betrieben			
3244	Sonstige Auszahlungen aus Finanzaufwendungen			
32	Summe Auszahlungen operative Gebarung	41 044,70	35 400,00	5 644,70
SA1	Saldo (1) Geldfluss aus der Operativen Gebarung (31 – 32)	-31 157,33	-29 200,00	-1 957,33
331	Einzahlungen aus der Investitionstätigkeit	0,00	0,00	0,00
3311	Einzahlungen aus der Veräußerung von immateriellem Vermögen			
3312	Einzahlungen aus der Veräußerung von Grundstücken und Grundstückeinrichtungen			
3313	Einzahlungen aus der Veräußerung von Gebäuden und Bauten			
3314	Einzahlungen aus der Veräußerung von technischen Anlagen, Fahrzeuge und Maschinen			
3315	Einzahlungen aus der Veräußerung von Amts-, Betriebs- und Geschäftsausstattung			
3316	Einzahlungen aus der Veräußerung von Kulturgütern			
3317	Einzahlungen aus der Veräußerung von Beteiligungen			
332	Einzahlungen aus der Rückzahlung von Darlehen sowie gewährten Vorschüssen	0,00	0,00	0,00
3321	Einzahlungen aus Darlehen an Träger des öffentlichen Rechts			
3322	Einzahlungen aus Darlehen an Beteiligungen			
3323	Einzahlungen aus Darlehen an Unternehmen und Haushalte			
3325	Einzahlungen aus Vorschüssen und Anzahlungen			
333	Einzahlungen aus Kapitaltransfers	0,00	0,00	0,00
3331	Kapitaltransferzahlungen von Trägern des öffentlichen Rechts			
3332	Kapitaltransferzahlungen von Beteiligungen			
3333	Kapitaltransferzahlungen von Unternehmen			
3334	Kapitaltransferzahlungen von Haushalten und Organisationen ohne Erwerbscharakter			
3335	Kapitaltransferzahlungen vom Ausland			
33	Summe Einzahlungen investive Gebarung	0,00	0,00	0,00
341	Auszahlungen aus der Investitionstätigkeit	0,00	0,00	0,00
3411	Auszahlungen für den Erwerb von immateriellem Vermögen			

Öffentliche Ordnung und Sicherheit (Gruppe 1)

MVAG	Mittelverwendungs- und aufbringungsgruppen (1. und 2. Ebene)	RA 2023	VA 2023	RA - VA
3412	Auszahlungen für den Erwerb von Grundstücken und Grundstückseinrichtungen			
3413	Auszahlungen für den Erwerb von Gebäuden und Bauten			
3414	Auszahlungen für den Erwerb von technischen Anlagen, Fahrzeuge und Maschinen			
3415	Auszahlungen für den Erwerb von Amts-, Betriebs- und Geschäftsausstattung			
3416	Auszahlungen für den Erwerb von Kulturgütern			
3417	Auszahlungen für den Erwerb von Beteiligungen			
342	Auszahlungen von gewährten Darlehen sowie gewährten Vorschüssen	0,00	0,00	0,00
3421	Auszahlung von Darlehen an Träger des öffentlichen Rechts			
3422	Auszahlung von Darlehen an Beteiligungen			
3423	Auszahlung von Darlehen an Unternehmen und Haushalte			
3425	Auszahlungen von Vorschüssen und Anzahlungen			
343	Auszahlungen aus Kapitaltransfers	0,00	0,00	0,00
3431	Kapitaltransferzahlungen an Träger des öffentlichen Rechts			
3432	Kapitaltransferzahlungen an Beteiligungen			
3433	Kapitaltransferzahlungen an Unternehmen (Finanzunternehmen)			
3434	Kapitaltransferzahlungen an Haushalte und Organisationen ohne Erwerbscharakter			
3435	Kapitaltransferzahlungen an das Ausland			
34	Summe Auszahlungen investive Gebarung	0,00	0,00	0,00
SA2	Saldo (2) Geldfluss aus der Investiven Gebarung (33 – 34)	0,00	0,00	0,00
SA3	Saldo (3) Nettofinanzierungssaldo (Saldo 1 + Saldo 2)	-31 157,33	-29 200,00	-1 957,33
351	Einzahlungen aus der Aufnahme von Finanzschulden	0,00	0,00	0,00
3511	Einzahlungen aus empfangenen Darlehen von öffentlichen Körperschaften und Rechtsträgern			
3512	Einzahlungen aus empfangenen Darlehen von Beteiligungen			
3513	Einzahlungen aus empfangenen Darlehen von Unternehmen und privaten Haushalten			
3514	Einzahlungen aus Finanzschulden (Finanzunternehmen)			
353	Einzahlungen infolge eines Kapitaltausch bei derivativen Finanzinstrumenten mit Grundgeschäft	0,00	0,00	0,00
3530	Einzahlungen infolge eines Kapitaltausch bei derivativen Finanzinstrumenten mit Grundgeschäft			
355	Einzahlungen aus dem Abgang von Finanzinstrumenten	0,00	0,00	0,00
3550	Einzahlungen aus dem Abgang von Finanzinstrumenten			
35	Summe Einzahlungen aus der Finanzierungstätigkeit	0,00	0,00	0,00
361	Auszahlungen aus der Tilgung von Finanzschulden	18 966,66	19 600,00	-633,34

Öffentliche Ordnung und Sicherheit (Gruppe 1)

MVAG	Mittelverwendungs- und aufbringungsgruppen (1. und 2. Ebene)	RA 2023	VA 2023	RA - VA
3611	Auszahlungen aus empfangenen Darlehen von öffentlichen Körperschaften und Rechtsträgern			
3612	Auszahlungen aus empfangenen Darlehen von Beteiligungen			
3613	Auszahlungen aus empfangenen Darlehen von Unternehmen und privaten Haushalten			
3614	Auszahlungen aus Finanzschulden	18 966,66	19 600,00	-633,34
3615	Auszahlung aus der Rückzahlung von Leasingverbindlichkeiten			
363	Auszahlungen infolge eines Kapitaltausch bei derivativen Finanzinstrumenten mit Grundgeschäft	0,00	0,00	0,00
3630	Auszahlungen infolge eines Kapitaltausch bei derivativen Finanzinstrumenten mit Grundgeschäft			
365	Auszahlungen für den Erwerb von Finanzinstrumenten	0,00	0,00	0,00
3650	Auszahlungen für den Erwerb von Finanzinstrumenten			
36	Summe Auszahlungen aus der Finanzierungstätigkeit	18 966,66	19 600,00	-633,34
SA4	Saldo (4) Geldfluss aus der Finanzierungstätigkeit (35 – 36)	-18 966,66	-19 600,00	633,34
SA5	Saldo (5) Geldfluss aus der voranschlagswirksamen Gebarung (Saldo 3 + Saldo 4)	-50 123,99	-48 800,00	-1 323,99

Unterricht, Erziehung, Sport und Wissenschaft (Gruppe 2)

MVAG	Mittelverwendungs- und aufbringungsgruppen (1. und 2. Ebene)	RA 2023	VA 2023	RA - VA
311	Einzahlungen aus der operativen Verwaltungstätigkeit	8 523,63	21 700,00	-13 176,37
3111	Einzahlungen aus eigenen Abgaben			
3112	Einzahlungen aus Ertragsanteilen			
3113	Einzahlungen aus Gebühren			
3114	Einzahlungen aus Leistungen	8 523,62	8 400,00	123,62
3115	Einzahlungen aus Besitz und wirtschaftlicher Tätigkeit	0,01	3 800,00	-3 799,99
3116	Einzahlungen aus Veräußerung von geringwertigen Wirtschaftsgütern (GWG) und sonstige Einzahlungen		9 500,00	-9 500,00
312	Einzahlungen aus Transfers (ohne Kapitaltransfers)	10 757,59	10 400,00	357,59
3121	Transferzahlungen von Trägern des öffentlichen Rechts	10 757,59	10 400,00	357,59
3122	Transferzahlungen von Beteiligten			
3123	Transferzahlungen von Unternehmen (inkl. Finanzunternehmen)			
3124	Transferzahlungen von Haushalte und Organisationen ohne Erwerbscharakter			
3125	Transferzahlungen vom Ausland			
3126	Investitions- und Tilgungszuschüsse zwischen Unternehmungen und Betrieben der Gebietskörperschaft und der Gebietskörperschaft			
313	Einzahlungen aus Finanzerträgen	0,00	0,00	0,00
3131	Einzahlungen aus Zinserträgen			
3133	Einzahlungen aus Gewinnentnahmen von marktbestimmten Betrieben			
3134	Sonstige Einzahlungen aus Finanzerträgen			
3135	Einzahlungen aus Dividenden/Gewinnausschüttungen			
31	Summe Einzahlungen operative Gebarung	19 281,22	32 100,00	-12 818,78
321	Auszahlungen aus Personalaufwand	120 122,52	110 300,00	9 822,52
3211	Auszahlungen für Personalaufwand Bezüge, Nebengebühren, und Mehrleistungsvergütungen)	96 162,17	88 700,00	7 462,17
3212	Auszahlungen für gesetzliche und freiwillige Sozialaufwendungen	23 960,35	21 600,00	2 360,35
3213	Auszahlungen aus sonstigem Personalaufwand			
322	Auszahlungen aus Sachaufwand (ohne Transferaufwand)	92 528,74	111 800,00	-19 271,26
3221	Auszahlungen für Gebrauchs- und Verbrauchsgüter, Handelswaren	6 424,95	14 500,00	-8 075,05
3222	Auszahlungen für Verwaltungs- und Betriebsaufwand	61 182,41	60 100,00	1 082,41
3223	Auszahlungen für Leasing- und Mietaufwand	4 818,47	3 300,00	1 518,47
3224	Auszahlungen für Instandhaltung	7 134,25	11 400,00	-4 265,75
3225	Sonstige Auszahlungen aus Sachaufwand	12 968,66	22 500,00	-9 531,34
323	Auszahlungen aus Transfers (ohne Kapitaltransfers)	152 249,85	154 900,00	-2 650,15
3231	Transferzahlungen an Träger des öffentlichen Rechts	131 935,52	132 500,00	-564,48
3232	Transferzahlungen an Beteiligten			
3233	Transferzahlungen an Unternehmen (inkl. Finanzunternehmen)			

Unterricht, Erziehung, Sport und Wissenschaft (Gruppe 2)

MVAG	Mittelverwendungs- und aufbringungsgruppen (1. und 2. Ebene)	RA 2023	VA 2023	RA - VA
3234	Transferzahlungen an Haushalte und Organisationen ohne Erwerbscharakter	20 314,33	22 400,00	-2 085,67
3235	Transferzahlungen an das Ausland			
3236	Investitions- und Tilgungszuschüsse zwischen Unternehmungen und Betrieben der Gebietskörperschaft und der Gebietskörperschaft			
324	Auszahlungen aus Finanzaufwand	5 734,76	5 200,00	534,76
3241	Auszahlungen für Zinsaufwand, für Finanzierungsleasing, für Forderungskauf, für Finanzschulden und derivative Finanzinstrumente	5 734,76	5 200,00	534,76
3242	Auszahlungen für Zinsen aus derivativen Finanzinstrumenten ohne Grundgeschäft			
3243	Auszahlung aus Gewinnentnahmen von marktbestimmten Betrieben			
3244	Sonstige Auszahlungen aus Finanzaufwendungen			
32	Summe Auszahlungen operative Gebarung	370 635,87	382 200,00	-11 564,13
SA1	Saldo (1) Geldfluss aus der Operativen Gebarung (31 – 32)	-351 354,65	-350 100,00	-1 254,65
331	Einzahlungen aus der Investitionstätigkeit	0,00	0,00	0,00
3311	Einzahlungen aus der Veräußerung von immateriellem Vermögen			
3312	Einzahlungen aus der Veräußerung von Grundstücken und Grundstückeinrichtungen			
3313	Einzahlungen aus der Veräußerung von Gebäuden und Bauten			
3314	Einzahlungen aus der Veräußerung von technischen Anlagen, Fahrzeuge und Maschinen			
3315	Einzahlungen aus der Veräußerung von Amts-, Betriebs- und Geschäftsausstattung			
3316	Einzahlungen aus der Veräußerung von Kulturgütern			
3317	Einzahlungen aus der Veräußerung von Beteiligungen			
332	Einzahlungen aus der Rückzahlung von Darlehen sowie gewährten Vorschüssen	0,00	0,00	0,00
3321	Einzahlungen aus Darlehen an Träger des öffentlichen Rechts			
3322	Einzahlungen aus Darlehen an Beteiligungen			
3323	Einzahlungen aus Darlehen an Unternehmen und Haushalte			
3325	Einzahlungen aus Vorschüssen und Anzahlungen			
333	Einzahlungen aus Kapitaltransfers	1 331,33	50 500,00	-49 168,67
3331	Kapitaltransferzahlungen von Trägern des öffentlichen Rechts	1 331,33	50 500,00	-49 168,67
3332	Kapitaltransferzahlungen von Beteiligungen			
3333	Kapitaltransferzahlungen von Unternehmen			
3334	Kapitaltransferzahlungen von Haushalten und Organisationen ohne Erwerbscharakter			
3335	Kapitaltransferzahlungen vom Ausland			
33	Summe Einzahlungen investive Gebarung	1 331,33	50 500,00	-49 168,67
341	Auszahlungen aus der Investitionstätigkeit	63 592,35	80 100,00	-16 507,65
3411	Auszahlungen für den Erwerb von immateriellem Vermögen			

Unterricht, Erziehung, Sport und Wissenschaft (Gruppe 2)

MVAG	Mittelverwendungs- und aufbringungsgruppen (1. und 2. Ebene)	RA 2023	VA 2023	RA - VA
3412	Auszahlungen für den Erwerb von Grundstücken und Grundstückseinrichtungen			
3413	Auszahlungen für den Erwerb von Gebäuden und Bauten			
3414	Auszahlungen für den Erwerb von technischen Anlagen, Fahrzeuge und Maschinen	45 774,94	60 000,00	-14 225,06
3415	Auszahlungen für den Erwerb von Amts-, Betriebs- und Geschäftsausstattung	17 817,41	20 100,00	-2 282,59
3416	Auszahlungen für den Erwerb von Kulturgütern			
3417	Auszahlungen für den Erwerb von Beteiligungen			
342	Auszahlungen von gewährten Darlehen sowie gewährten Vorschüssen	0,00	0,00	0,00
3421	Auszahlung von Darlehen an Träger des öffentlichen Rechts			
3422	Auszahlung von Darlehen an Beteiligungen			
3423	Auszahlung von Darlehen an Unternehmen und Haushalte			
3425	Auszahlungen von Vorschüssen und Anzahlungen			
343	Auszahlungen aus Kapitaltransfers	0,00	0,00	0,00
3431	Kapitaltransferzahlungen an Träger des öffentlichen Rechts			
3432	Kapitaltransferzahlungen an Beteiligungen			
3433	Kapitaltransferzahlungen an Unternehmen (Finanzunternehmen)			
3434	Kapitaltransferzahlungen an Haushalte und Organisationen ohne Erwerbscharakter			
3435	Kapitaltransferzahlungen an das Ausland			
34	Summe Auszahlungen investive Gebarung	63 592,35	80 100,00	-16 507,65
SA2	Saldo (2) Geldfluss aus der Investiven Gebarung (33 – 34)	-62 261,02	-29 600,00	-32 661,02
SA3	Saldo (3) Nettofinanzierungssaldo (Saldo 1 + Saldo 2)	-413 615,67	-379 700,00	-33 915,67
351	Einzahlungen aus der Aufnahme von Finanzschulden	0,00	0,00	0,00
3511	Einzahlungen aus empfangenen Darlehen von öffentlichen Körperschaften und Rechtsträgern			
3512	Einzahlungen aus empfangenen Darlehen von Beteiligungen			
3513	Einzahlungen aus empfangenen Darlehen von Unternehmen und privaten Haushalten			
3514	Einzahlungen aus Finanzschulden (Finanzunternehmen)			
353	Einzahlungen infolge eines Kapitaltausch bei derivativen Finanzinstrumenten mit Grundgeschäft	0,00	0,00	0,00
3530	Einzahlungen infolge eines Kapitaltausch bei derivativen Finanzinstrumenten mit Grundgeschäft			
355	Einzahlungen aus dem Abgang von Finanzinstrumenten	0,00	0,00	0,00
3550	Einzahlungen aus dem Abgang von Finanzinstrumenten			
35	Summe Einzahlungen aus der Finanzierungstätigkeit	0,00	0,00	0,00
361	Auszahlungen aus der Tilgung von Finanzschulden	51 295,00	51 300,00	-5,00

Unterricht, Erziehung, Sport und Wissenschaft (Gruppe 2)

MVAG	Mittelverwendungs- und aufbringungsgruppen (1. und 2. Ebene)	RA 2023	VA 2023	RA - VA
3611	Auszahlungen aus empfangenen Darlehen von öffentlichen Körperschaften und Rechtsträgern			
3612	Auszahlungen aus empfangenen Darlehen von Beteiligungen			
3613	Auszahlungen aus empfangenen Darlehen von Unternehmen und privaten Haushalten			
3614	Auszahlungen aus Finanzschulden	51 295,00	51 300,00	-5,00
3615	Auszahlung aus der Rückzahlung von Leasingverbindlichkeiten			
363	Auszahlungen infolge eines Kapitaltausch bei derivativen Finanzinstrumenten mit Grundgeschäft	0,00	0,00	0,00
3630	Auszahlungen infolge eines Kapitaltausch bei derivativen Finanzinstrumenten mit Grundgeschäft			
365	Auszahlungen für den Erwerb von Finanzinstrumenten	0,00	0,00	0,00
3650	Auszahlungen für den Erwerb von Finanzinstrumenten			
36	Summe Auszahlungen aus der Finanzierungstätigkeit	51 295,00	51 300,00	-5,00
SA4	Saldo (4) Geldfluss aus der Finanzierungstätigkeit (35 – 36)	-51 295,00	-51 300,00	5,00
SA5	Saldo (5) Geldfluss aus der voranschlagswirksamen Gebarung (Saldo 3 + Saldo 4)	-464 910,67	-431 000,00	-33 910,67

Kunst, Kultur und Kultus (Gruppe 3)

MVAG	Mittelverwendungs- und aufbringungsgruppen (1. und 2. Ebene)	RA 2023	VA 2023	RA - VA
311	Einzahlungen aus der operativen Verwaltungstätigkeit	33 291,14	30 100,00	3 191,14
3111	Einzahlungen aus eigenen Abgaben			
3112	Einzahlungen aus Ertragsanteilen			
3113	Einzahlungen aus Gebühren			
3114	Einzahlungen aus Leistungen	3 430,25	5 000,00	-1 569,75
3115	Einzahlungen aus Besitz und wirtschaftlicher Tätigkeit	6 000,00	1 300,00	4 700,00
3116	Einzahlungen aus Veräußerung von geringwertigen Wirtschaftsgütern (GWG) und sonstige Einzahlungen	23 860,89	23 800,00	60,89
312	Einzahlungen aus Transfers (ohne Kapitaltransfers)	0,00	0,00	0,00
3121	Transferzahlungen von Trägern des öffentlichen Rechts			
3122	Transferzahlungen von Beteiligten			
3123	Transferzahlungen von Unternehmen (inkl. Finanzunternehmen)			
3124	Transferzahlungen von Haushalte und Organisationen ohne Erwerbscharakter			
3125	Transferzahlungen vom Ausland			
3126	Investitions- und Tilgungszuschüsse zwischen Unternehmungen und Betrieben der Gebietskörperschaft und der Gebietskörperschaft			
313	Einzahlungen aus Finanzerträgen	0,00	0,00	0,00
3131	Einzahlungen aus Zinserträgen			
3133	Einzahlungen aus Gewinnentnahmen von marktbestimmten Betrieben			
3134	Sonstige Einzahlungen aus Finanzerträgen			
3135	Einzahlungen aus Dividenden/Gewinnausschüttungen			
31	Summe Einzahlungen operative Gebarung	33 291,14	30 100,00	3 191,14
321	Auszahlungen aus Personalaufwand	29 931,11	36 700,00	-6 768,89
3211	Auszahlungen für Personalaufwand Bezüge, Nebengebühren, und Mehrleistungsvergütungen)	23 971,73	29 400,00	-5 428,27
3212	Auszahlungen für gesetzliche und freiwillige Sozialaufwendungen	5 959,38	7 300,00	-1 340,62
3213	Auszahlungen aus sonstigem Personalaufwand			
322	Auszahlungen aus Sachaufwand (ohne Transferaufwand)	43 145,11	44 600,00	-1 454,89
3221	Auszahlungen für Gebrauchs- und Verbrauchsgüter, Handelswaren	464,30	200,00	264,30
3222	Auszahlungen für Verwaltungs- und Betriebsaufwand	13 250,11	17 000,00	-3 749,89
3223	Auszahlungen für Leasing- und Mietaufwand	2 593,45		2 593,45
3224	Auszahlungen für Instandhaltung	11 742,09	11 900,00	-157,91
3225	Sonstige Auszahlungen aus Sachaufwand	15 095,16	15 500,00	-404,84
323	Auszahlungen aus Transfers (ohne Kapitaltransfers)	66 139,29	63 300,00	2 839,29
3231	Transferzahlungen an Träger des öffentlichen Rechts	63 339,29	60 200,00	3 139,29
3232	Transferzahlungen an Beteiligten			
3233	Transferzahlungen an Unternehmen (inkl. Finanzunternehmen)			

Kunst, Kultur und Kultus (Gruppe 3)

MVAG	Mittelverwendungs- und aufbringungsgruppen (1. und 2. Ebene)	RA 2023	VA 2023	RA - VA
3234	Transferzahlungen an Haushalte und Organisationen ohne Erwerbscharakter	2 800,00	3 100,00	-300,00
3235	Transferzahlungen an das Ausland			
3236	Investitions- und Tilgungszuschüsse zwischen Unternehmungen und Betrieben der Gebietskörperschaft und der Gebietskörperschaft			
324	Auszahlungen aus Finanzaufwand	0,00	0,00	0,00
3241	Auszahlungen für Zinsaufwand, für Finanzierungsleasing, für Forderungskauf, für Finanzschulden und derivative Finanzinstrumente			
3242	Auszahlungen für Zinsen aus derivativen Finanzinstrumenten ohne Grundgeschäft			
3243	Auszahlung aus Gewinnentnahmen von marktbestimmten Betrieben			
3244	Sonstige Auszahlungen aus Finanzaufwendungen			
32	Summe Auszahlungen operative Gebarung	139 215,51	144 600,00	-5 384,49
SA1	Saldo (1) Geldfluss aus der Operativen Gebarung (31 – 32)	-105 924,37	-114 500,00	8 575,63
331	Einzahlungen aus der Investitionstätigkeit	0,00	0,00	0,00
3311	Einzahlungen aus der Veräußerung von immateriellem Vermögen			
3312	Einzahlungen aus der Veräußerung von Grundstücken und Grundstückeinrichtungen			
3313	Einzahlungen aus der Veräußerung von Gebäuden und Bauten			
3314	Einzahlungen aus der Veräußerung von technischen Anlagen, Fahrzeuge und Maschinen			
3315	Einzahlungen aus der Veräußerung von Amts-, Betriebs- und Geschäftsausstattung			
3316	Einzahlungen aus der Veräußerung von Kulturgütern			
3317	Einzahlungen aus der Veräußerung von Beteiligungen			
332	Einzahlungen aus der Rückzahlung von Darlehen sowie gewährten Vorschüssen	0,00	0,00	0,00
3321	Einzahlungen aus Darlehen an Träger des öffentlichen Rechts			
3322	Einzahlungen aus Darlehen an Beteiligungen			
3323	Einzahlungen aus Darlehen an Unternehmen und Haushalte			
3325	Einzahlungen aus Vorschüssen und Anzahlungen			
333	Einzahlungen aus Kapitaltransfers	15 200,00	15 200,00	0,00
3331	Kapitaltransferzahlungen von Trägern des öffentlichen Rechts	15 200,00	15 200,00	
3332	Kapitaltransferzahlungen von Beteiligungen			
3333	Kapitaltransferzahlungen von Unternehmen			
3334	Kapitaltransferzahlungen von Haushalten und Organisationen ohne Erwerbscharakter			
3335	Kapitaltransferzahlungen vom Ausland			
33	Summe Einzahlungen investive Gebarung	15 200,00	15 200,00	0,00
341	Auszahlungen aus der Investitionstätigkeit	76 253,46	76 200,00	53,46
3411	Auszahlungen für den Erwerb von immateriellem Vermögen			

Kunst, Kultur und Kultus (Gruppe 3)

MVAG	Mittelverwendungs- und aufbringungsgruppen (1. und 2. Ebene)	RA 2023	VA 2023	RA - VA
3412	Auszahlungen für den Erwerb von Grundstücken und Grundstückseinrichtungen			
3413	Auszahlungen für den Erwerb von Gebäuden und Bauten	76 253,46	76 200,00	53,46
3414	Auszahlungen für den Erwerb von technischen Anlagen, Fahrzeuge und Maschinen			
3415	Auszahlungen für den Erwerb von Amts-, Betriebs- und Geschäftsausstattung			
3416	Auszahlungen für den Erwerb von Kulturgütern			
3417	Auszahlungen für den Erwerb von Beteiligungen			
342	Auszahlungen von gewährten Darlehen sowie gewährten Vorschüssen	0,00	0,00	0,00
3421	Auszahlung von Darlehen an Träger des öffentlichen Rechts			
3422	Auszahlung von Darlehen an Beteiligungen			
3423	Auszahlung von Darlehen an Unternehmen und Haushalte			
3425	Auszahlungen von Vorschüssen und Anzahlungen			
343	Auszahlungen aus Kapitaltransfers	5 000,00	5 000,00	0,00
3431	Kapitaltransferzahlungen an Träger des öffentlichen Rechts			
3432	Kapitaltransferzahlungen an Beteiligungen			
3433	Kapitaltransferzahlungen an Unternehmen (Finanzunternehmen)			
3434	Kapitaltransferzahlungen an Haushalte und Organisationen ohne Erwerbscharakter	5 000,00	5 000,00	
3435	Kapitaltransferzahlungen an das Ausland			
34	Summe Auszahlungen investive Gebarung	81 253,46	81 200,00	53,46
SA2	Saldo (2) Geldfluss aus der Investiven Gebarung (33 – 34)	-66 053,46	-66 000,00	-53,46
SA3	Saldo (3) Nettofinanzierungssaldo (Saldo 1 + Saldo 2)	-171 977,83	-180 500,00	8 522,17
351	Einzahlungen aus der Aufnahme von Finanzschulden	0,00	0,00	0,00
3511	Einzahlungen aus empfangenen Darlehen von öffentlichen Körperschaften und Rechtsträgern			
3512	Einzahlungen aus empfangenen Darlehen von Beteiligungen			
3513	Einzahlungen aus empfangenen Darlehen von Unternehmen und privaten Haushalten			
3514	Einzahlungen aus Finanzschulden (Finanzunternehmen)			
353	Einzahlungen infolge eines Kapitaltausch bei derivativen Finanzinstrumenten mit Grundgeschäft	0,00	0,00	0,00
3530	Einzahlungen infolge eines Kapitaltausch bei derivativen Finanzinstrumenten mit Grundgeschäft			
355	Einzahlungen aus dem Abgang von Finanzinstrumenten	0,00	0,00	0,00
3550	Einzahlungen aus dem Abgang von Finanzinstrumenten			
35	Summe Einzahlungen aus der Finanzierungstätigkeit	0,00	0,00	0,00
361	Auszahlungen aus der Tilgung von Finanzschulden	3 756,90	3 800,00	-43,10

Kunst, Kultur und Kultus (Gruppe 3)

MVAG	Mittelverwendungs- und aufbringungsgruppen (1. und 2. Ebene)	RA 2023	VA 2023	RA - VA
3611	Auszahlungen aus empfangenen Darlehen von öffentlichen Körperschaften und Rechtsträgern	3 756,90	3 800,00	-43,10
3612	Auszahlungen aus empfangenen Darlehen von Beteiligungen			
3613	Auszahlungen aus empfangenen Darlehen von Unternehmen und privaten Haushalten			
3614	Auszahlungen aus Finanzschulden			
3615	Auszahlung aus der Rückzahlung von Leasingverbindlichkeiten			
363	Auszahlungen infolge eines Kapitaltausch bei derivativen Finanzinstrumenten mit Grundgeschäft	0,00	0,00	0,00
3630	Auszahlungen infolge eines Kapitaltausch bei derivativen Finanzinstrumenten mit Grundgeschäft			
365	Auszahlungen für den Erwerb von Finanzinstrumenten	0,00	0,00	0,00
3650	Auszahlungen für den Erwerb von Finanzinstrumenten			
36	Summe Auszahlungen aus der Finanzierungstätigkeit	3 756,90	3 800,00	-43,10
SA4	Saldo (4) Geldfluss aus der Finanzierungstätigkeit (35 – 36)	-3 756,90	-3 800,00	43,10
SA5	Saldo (5) Geldfluss aus der voranschlagswirksamen Gebarung (Saldo 3 + Saldo 4)	-175 734,73	-184 300,00	8 565,27

Soziale Wohlfahrt und Wohnbauförderung (Gruppe 4)

MVAG	Mittelverwendungs- und aufbringungsgruppen (1. und 2. Ebene)	RA 2023	VA 2023	RA - VA
311	Einzahlungen aus der operativen Verwaltungstätigkeit	0,00	0,00	0,00
3111	Einzahlungen aus eigenen Abgaben			
3112	Einzahlungen aus Ertragsanteilen			
3113	Einzahlungen aus Gebühren			
3114	Einzahlungen aus Leistungen			
3115	Einzahlungen aus Besitz und wirtschaftlicher Tätigkeit			
3116	Einzahlungen aus Veräußerung von geringwertigen Wirtschaftsgütern (GWG) und sonstige Einzahlungen			
312	Einzahlungen aus Transfers (ohne Kapitaltransfers)	0,00	0,00	0,00
3121	Transferzahlungen von Trägern des öffentlichen Rechts			
3122	Transferzahlungen von Beteiligten			
3123	Transferzahlungen von Unternehmen (inkl. Finanzunternehmen)			
3124	Transferzahlungen von Haushalte und Organisationen ohne Erwerbscharakter			
3125	Transferzahlungen vom Ausland			
3126	Investitions- und Tilgungszuschüsse zwischen Unternehmungen und Betrieben der Gebietskörperschaft und der Gebietskörperschaft			
313	Einzahlungen aus Finanzerträgen	0,00	0,00	0,00
3131	Einzahlungen aus Zinserträgen			
3133	Einzahlungen aus Gewinnentnahmen von marktbestimmten Betrieben			
3134	Sonstige Einzahlungen aus Finanzerträgen			
3135	Einzahlungen aus Dividenden/Gewinnausschüttungen			
31	Summe Einzahlungen operative Gebarung	0,00	0,00	0,00
321	Auszahlungen aus Personalaufwand	0,00	0,00	0,00
3211	Auszahlungen für Personalaufwand Bezüge, Nebengebühren, und Mehrleistungsvergütungen)			
3212	Auszahlungen für gesetzliche und freiwillige Sozialaufwendungen			
3213	Auszahlungen aus sonstigem Personalaufwand			
322	Auszahlungen aus Sachaufwand (ohne Transferaufwand)	1 267,12	700,00	567,12
3221	Auszahlungen für Gebrauchs- und Verbrauchsgüter, Handelswaren	1 267,12	700,00	567,12
3222	Auszahlungen für Verwaltungs- und Betriebsaufwand			
3223	Auszahlungen für Leasing- und Mietaufwand			
3224	Auszahlungen für Instandhaltung			
3225	Sonstige Auszahlungen aus Sachaufwand			
323	Auszahlungen aus Transfers (ohne Kapitaltransfers)	216 559,41	176 600,00	39 959,41
3231	Transferzahlungen an Träger des öffentlichen Rechts	196 306,69	175 200,00	21 106,69
3232	Transferzahlungen an Beteiligten			
3233	Transferzahlungen an Unternehmen (inkl. Finanzunternehmen)			

Soziale Wohlfahrt und Wohnbauförderung (Gruppe 4)

MVAG	Mittelverwendungs- und aufbringungsgruppen (1. und 2. Ebene)	RA 2023	VA 2023	RA - VA
3234	Transferzahlungen an Haushalte und Organisationen ohne Erwerbscharakter	20 252,72	1 400,00	18 852,72
3235	Transferzahlungen an das Ausland			
3236	Investitions- und Tilgungszuschüsse zwischen Unternehmungen und Betrieben der Gebietskörperschaft und der Gebietskörperschaft			
324	Auszahlungen aus Finanzaufwand	0,00	0,00	0,00
3241	Auszahlungen für Zinsaufwand, für Finanzierungsleasing, für Forderungskauf, für Finanzschulden und derivative Finanzinstrumente			
3242	Auszahlungen für Zinsen aus derivativen Finanzinstrumenten ohne Grundgeschäft			
3243	Auszahlung aus Gewinnentnahmen von marktbestimmten Betrieben			
3244	Sonstige Auszahlungen aus Finanzaufwendungen			
32	Summe Auszahlungen operative Gebarung	217 826,53	177 300,00	40 526,53
SA1	Saldo (1) Geldfluss aus der Operativen Gebarung (31 – 32)	-217 826,53	-177 300,00	-40 526,53
331	Einzahlungen aus der Investitionstätigkeit	0,00	0,00	0,00
3311	Einzahlungen aus der Veräußerung von immateriellem Vermögen			
3312	Einzahlungen aus der Veräußerung von Grundstücken und Grundstückeinrichtungen			
3313	Einzahlungen aus der Veräußerung von Gebäuden und Bauten			
3314	Einzahlungen aus der Veräußerung von technischen Anlagen, Fahrzeuge und Maschinen			
3315	Einzahlungen aus der Veräußerung von Amts-, Betriebs- und Geschäftsausstattung			
3316	Einzahlungen aus der Veräußerung von Kulturgütern			
3317	Einzahlungen aus der Veräußerung von Beteiligungen			
332	Einzahlungen aus der Rückzahlung von Darlehen sowie gewährten Vorschüssen	0,00	0,00	0,00
3321	Einzahlungen aus Darlehen an Träger des öffentlichen Rechts			
3322	Einzahlungen aus Darlehen an Beteiligungen			
3323	Einzahlungen aus Darlehen an Unternehmen und Haushalte			
3325	Einzahlungen aus Vorschüssen und Anzahlungen			
333	Einzahlungen aus Kapitaltransfers	0,00	0,00	0,00
3331	Kapitaltransferzahlungen von Trägern des öffentlichen Rechts			
3332	Kapitaltransferzahlungen von Beteiligungen			
3333	Kapitaltransferzahlungen von Unternehmen			
3334	Kapitaltransferzahlungen von Haushalten und Organisationen ohne Erwerbscharakter			
3335	Kapitaltransferzahlungen vom Ausland			
33	Summe Einzahlungen investive Gebarung	0,00	0,00	0,00
341	Auszahlungen aus der Investitionstätigkeit	0,00	0,00	0,00
3411	Auszahlungen für den Erwerb von immateriellem Vermögen			

Soziale Wohlfahrt und Wohnbauförderung (Gruppe 4)

MVAG	Mittelverwendungs- und aufbringungsgruppen (1. und 2. Ebene)	RA 2023	VA 2023	RA - VA
3412	Auszahlungen für den Erwerb von Grundstücken und Grundstückseinrichtungen			
3413	Auszahlungen für den Erwerb von Gebäuden und Bauten			
3414	Auszahlungen für den Erwerb von technischen Anlagen, Fahrzeuge und Maschinen			
3415	Auszahlungen für den Erwerb von Amts-, Betriebs- und Geschäftsausstattung			
3416	Auszahlungen für den Erwerb von Kulturgütern			
3417	Auszahlungen für den Erwerb von Beteiligungen			
342	Auszahlungen von gewährten Darlehen sowie gewährten Vorschüssen	0,00	0,00	0,00
3421	Auszahlung von Darlehen an Träger des öffentlichen Rechts			
3422	Auszahlung von Darlehen an Beteiligungen			
3423	Auszahlung von Darlehen an Unternehmen und Haushalte			
3425	Auszahlungen von Vorschüssen und Anzahlungen			
343	Auszahlungen aus Kapitaltransfers	0,00	0,00	0,00
3431	Kapitaltransferzahlungen an Träger des öffentlichen Rechts			
3432	Kapitaltransferzahlungen an Beteiligungen			
3433	Kapitaltransferzahlungen an Unternehmen (Finanzunternehmen)			
3434	Kapitaltransferzahlungen an Haushalte und Organisationen ohne Erwerbscharakter			
3435	Kapitaltransferzahlungen an das Ausland			
34	Summe Auszahlungen investive Gebarung	0,00	0,00	0,00
SA2	Saldo (2) Geldfluss aus der Investiven Gebarung (33 – 34)	0,00	0,00	0,00
SA3	Saldo (3) Nettofinanzierungssaldo (Saldo 1 + Saldo 2)	-217 826,53	-177 300,00	-40 526,53
351	Einzahlungen aus der Aufnahme von Finanzschulden	0,00	0,00	0,00
3511	Einzahlungen aus empfangenen Darlehen von öffentlichen Körperschaften und Rechtsträgern			
3512	Einzahlungen aus empfangenen Darlehen von Beteiligungen			
3513	Einzahlungen aus empfangenen Darlehen von Unternehmen und privaten Haushalten			
3514	Einzahlungen aus Finanzschulden (Finanzunternehmen)			
353	Einzahlungen infolge eines Kapitaltausch bei derivativen Finanzinstrumenten mit Grundgeschäft	0,00	0,00	0,00
3530	Einzahlungen infolge eines Kapitaltausch bei derivativen Finanzinstrumenten mit Grundgeschäft			
355	Einzahlungen aus dem Abgang von Finanzinstrumenten	0,00	0,00	0,00
3550	Einzahlungen aus dem Abgang von Finanzinstrumenten			
35	Summe Einzahlungen aus der Finanzierungstätigkeit	0,00	0,00	0,00
361	Auszahlungen aus der Tilgung von Finanzschulden	0,00	0,00	0,00

Soziale Wohlfahrt und Wohnbauförderung (Gruppe 4)

MVAG	Mittelverwendungs- und aufbringungsgruppen (1. und 2. Ebene)	RA 2023	VA 2023	RA - VA
3611	Auszahlungen aus empfangenen Darlehen von öffentlichen Körperschaften und Rechtsträgern			
3612	Auszahlungen aus empfangenen Darlehen von Beteiligungen			
3613	Auszahlungen aus empfangenen Darlehen von Unternehmen und privaten Haushalten			
3614	Auszahlungen aus Finanzschulden			
3615	Auszahlung aus der Rückzahlung von Leasingverbindlichkeiten			
363	Auszahlungen infolge eines Kapitaltausch bei derivativen Finanzinstrumenten mit Grundgeschäft	0,00	0,00	0,00
3630	Auszahlungen infolge eines Kapitaltausch bei derivativen Finanzinstrumenten mit Grundgeschäft			
365	Auszahlungen für den Erwerb von Finanzinstrumenten	0,00	0,00	0,00
3650	Auszahlungen für den Erwerb von Finanzinstrumenten			
36	Summe Auszahlungen aus der Finanzierungstätigkeit	0,00	0,00	0,00
SA4	Saldo (4) Geldfluss aus der Finanzierungstätigkeit (35 – 36)	0,00	0,00	0,00
SA5	Saldo (5) Geldfluss aus der voranschlagswirksamen Gebarung (Saldo 3 + Saldo 4)	-217 826,53	-177 300,00	-40 526,53

Gesundheit (Gruppe 5)

MVAG	Mittelverwendungs- und aufbringungsgruppen (1. und 2. Ebene)	RA 2023	VA 2023	RA - VA
311	Einzahlungen aus der operativen Verwaltungstätigkeit	3 949,90	2 300,00	1 649,90
3111	Einzahlungen aus eigenen Abgaben			
3112	Einzahlungen aus Ertragsanteilen			
3113	Einzahlungen aus Gebühren			
3114	Einzahlungen aus Leistungen			
3115	Einzahlungen aus Besitz und wirtschaftlicher Tätigkeit			
3116	Einzahlungen aus Veräußerung von geringwertigen Wirtschaftsgütern (GWG) und sonstige Einzahlungen	3 949,90	2 300,00	1 649,90
312	Einzahlungen aus Transfers (ohne Kapitaltransfers)	0,00	0,00	0,00
3121	Transferzahlungen von Trägern des öffentlichen Rechts			
3122	Transferzahlungen von Beteiligten			
3123	Transferzahlungen von Unternehmen (inkl. Finanzunternehmen)			
3124	Transferzahlungen von Haushalte und Organisationen ohne Erwerbscharakter			
3125	Transferzahlungen vom Ausland			
3126	Investitions- und Tilgungszuschüsse zwischen Unternehmungen und Betrieben der Gebietskörperschaft und der Gebietskörperschaft			
313	Einzahlungen aus Finanzerträgen	0,00	0,00	0,00
3131	Einzahlungen aus Zinserträgen			
3133	Einzahlungen aus Gewinnentnahmen von marktbestimmten Betrieben			
3134	Sonstige Einzahlungen aus Finanzerträgen			
3135	Einzahlungen aus Dividenden/Gewinnausschüttungen			
31	Summe Einzahlungen operative Gebarung	3 949,90	2 300,00	1 649,90
321	Auszahlungen aus Personalaufwand	0,00	0,00	0,00
3211	Auszahlungen für Personalaufwand Bezüge, Nebengebühren, und Mehrleistungsvergütungen)			
3212	Auszahlungen für gesetzliche und freiwillige Sozialaufwendungen			
3213	Auszahlungen aus sonstigem Personalaufwand			
322	Auszahlungen aus Sachaufwand (ohne Transferaufwand)	10 811,39	1 500,00	9 311,39
3221	Auszahlungen für Gebrauchs- und Verbrauchsgüter, Handelswaren			
3222	Auszahlungen für Verwaltungs- und Betriebsaufwand			
3223	Auszahlungen für Leasing- und Mietaufwand			
3224	Auszahlungen für Instandhaltung			
3225	Sonstige Auszahlungen aus Sachaufwand	10 811,39	1 500,00	9 311,39
323	Auszahlungen aus Transfers (ohne Kapitaltransfers)	286 744,01	286 600,00	144,01
3231	Transferzahlungen an Träger des öffentlichen Rechts	286 744,01	286 600,00	144,01
3232	Transferzahlungen an Beteiligten			
3233	Transferzahlungen an Unternehmen (inkl. Finanzunternehmen)			

Gesundheit (Gruppe 5)

MVAG	Mittelverwendungs- und aufbringungsgruppen (1. und 2. Ebene)	RA 2023	VA 2023	RA - VA
3234	Transferzahlungen an Haushalte und Organisationen ohne Erwerbscharakter			
3235	Transferzahlungen an das Ausland			
3236	Investitions- und Tilgungszuschüsse zwischen Unternehmungen und Betrieben der Gebietskörperschaft und der Gebietskörperschaft			
324	Auszahlungen aus Finanzaufwand	0,00	0,00	0,00
3241	Auszahlungen für Zinsaufwand, für Finanzierungsleasing, für Forderungskauf, für Finanzschulden und derivative Finanzinstrumente			
3242	Auszahlungen für Zinsen aus derivativen Finanzinstrumenten ohne Grundgeschäft			
3243	Auszahlung aus Gewinnentnahmen von marktbestimmten Betrieben			
3244	Sonstige Auszahlungen aus Finanzaufwendungen			
32	Summe Auszahlungen operative Gebarung	297 555,40	288 100,00	9 455,40
SA1	Saldo (1) Geldfluss aus der Operativen Gebarung (31 – 32)	-293 605,50	-285 800,00	-7 805,50
331	Einzahlungen aus der Investitionstätigkeit	0,00	0,00	0,00
3311	Einzahlungen aus der Veräußerung von immateriellem Vermögen			
3312	Einzahlungen aus der Veräußerung von Grundstücken und Grundstückeinrichtungen			
3313	Einzahlungen aus der Veräußerung von Gebäuden und Bauten			
3314	Einzahlungen aus der Veräußerung von technischen Anlagen, Fahrzeuge und Maschinen			
3315	Einzahlungen aus der Veräußerung von Amts-, Betriebs- und Geschäftsausstattung			
3316	Einzahlungen aus der Veräußerung von Kulturgütern			
3317	Einzahlungen aus der Veräußerung von Beteiligungen			
332	Einzahlungen aus der Rückzahlung von Darlehen sowie gewährten Vorschüssen	0,00	0,00	0,00
3321	Einzahlungen aus Darlehen an Träger des öffentlichen Rechts			
3322	Einzahlungen aus Darlehen an Beteiligungen			
3323	Einzahlungen aus Darlehen an Unternehmen und Haushalte			
3325	Einzahlungen aus Vorschüssen und Anzahlungen			
333	Einzahlungen aus Kapitaltransfers	0,00	0,00	0,00
3331	Kapitaltransferzahlungen von Trägern des öffentlichen Rechts			
3332	Kapitaltransferzahlungen von Beteiligungen			
3333	Kapitaltransferzahlungen von Unternehmen			
3334	Kapitaltransferzahlungen von Haushalten und Organisationen ohne Erwerbscharakter			
3335	Kapitaltransferzahlungen vom Ausland			
33	Summe Einzahlungen investive Gebarung	0,00	0,00	0,00
341	Auszahlungen aus der Investitionstätigkeit	504,00	500,00	4,00
3411	Auszahlungen für den Erwerb von immateriellem Vermögen			

Gesundheit (Gruppe 5)

MVAG	Mittelverwendungs- und aufbringungsgruppen (1. und 2. Ebene)	RA 2023	VA 2023	RA - VA
3412	Auszahlungen für den Erwerb von Grundstücken und Grundstückseinrichtungen	504,00	500,00	4,00
3413	Auszahlungen für den Erwerb von Gebäuden und Bauten			
3414	Auszahlungen für den Erwerb von technischen Anlagen, Fahrzeuge und Maschinen			
3415	Auszahlungen für den Erwerb von Amts-, Betriebs- und Geschäftsausstattung			
3416	Auszahlungen für den Erwerb von Kulturgütern			
3417	Auszahlungen für den Erwerb von Beteiligungen			
342	Auszahlungen von gewährten Darlehen sowie gewährten Vorschüssen	0,00	0,00	0,00
3421	Auszahlung von Darlehen an Träger des öffentlichen Rechts			
3422	Auszahlung von Darlehen an Beteiligungen			
3423	Auszahlung von Darlehen an Unternehmen und Haushalte			
3425	Auszahlungen von Vorschüssen und Anzahlungen			
343	Auszahlungen aus Kapitaltransfers	0,00	0,00	0,00
3431	Kapitaltransferzahlungen an Träger des öffentlichen Rechts			
3432	Kapitaltransferzahlungen an Beteiligungen			
3433	Kapitaltransferzahlungen an Unternehmen (Finanzunternehmen)			
3434	Kapitaltransferzahlungen an Haushalte und Organisationen ohne Erwerbscharakter			
3435	Kapitaltransferzahlungen an das Ausland			
34	Summe Auszahlungen investive Gebarung	504,00	500,00	4,00
SA2	Saldo (2) Geldfluss aus der Investiven Gebarung (33 – 34)	-504,00	-500,00	-4,00
SA3	Saldo (3) Nettofinanzierungssaldo (Saldo 1 + Saldo 2)	-294 109,50	-286 300,00	-7 809,50
351	Einzahlungen aus der Aufnahme von Finanzschulden	0,00	0,00	0,00
3511	Einzahlungen aus empfangenen Darlehen von öffentlichen Körperschaften und Rechtsträgern			
3512	Einzahlungen aus empfangenen Darlehen von Beteiligungen			
3513	Einzahlungen aus empfangenen Darlehen von Unternehmen und privaten Haushalten			
3514	Einzahlungen aus Finanzschulden (Finanzunternehmen)			
353	Einzahlungen infolge eines Kapitaltausch bei derivativen Finanzinstrumenten mit Grundgeschäft	0,00	0,00	0,00
3530	Einzahlungen infolge eines Kapitaltausch bei derivativen Finanzinstrumenten mit Grundgeschäft			
355	Einzahlungen aus dem Abgang von Finanzinstrumenten	0,00	0,00	0,00
3550	Einzahlungen aus dem Abgang von Finanzinstrumenten			
35	Summe Einzahlungen aus der Finanzierungstätigkeit	0,00	0,00	0,00
361	Auszahlungen aus der Tilgung von Finanzschulden	0,00	0,00	0,00

Gesundheit (Gruppe 5)

MVAG	Mittelverwendungs- und aufbringungsgruppen (1. und 2. Ebene)	RA 2023	VA 2023	RA - VA
3611	Auszahlungen aus empfangenen Darlehen von öffentlichen Körperschaften und Rechtsträgern			
3612	Auszahlungen aus empfangenen Darlehen von Beteiligungen			
3613	Auszahlungen aus empfangenen Darlehen von Unternehmen und privaten Haushalten			
3614	Auszahlungen aus Finanzschulden			
3615	Auszahlung aus der Rückzahlung von Leasingverbindlichkeiten			
363	Auszahlungen infolge eines Kapitaltausch bei derivativen Finanzinstrumenten mit Grundgeschäft	0,00	0,00	0,00
3630	Auszahlungen infolge eines Kapitaltausch bei derivativen Finanzinstrumenten mit Grundgeschäft			
365	Auszahlungen für den Erwerb von Finanzinstrumenten	0,00	0,00	0,00
3650	Auszahlungen für den Erwerb von Finanzinstrumenten			
36	Summe Auszahlungen aus der Finanzierungstätigkeit	0,00	0,00	0,00
SA4	Saldo (4) Geldfluss aus der Finanzierungstätigkeit (35 – 36)	0,00	0,00	0,00
SA5	Saldo (5) Geldfluss aus der voranschlagswirksamen Gebarung (Saldo 3 + Saldo 4)	-294 109,50	-286 300,00	-7 809,50

Straßen- und Wasserbau, Verkehr (Gruppe 6)

MVAG	Mittelverwendungs- und aufbringungsgruppen (1. und 2. Ebene)	RA 2023	VA 2023	RA - VA
311	Einzahlungen aus der operativen Verwaltungstätigkeit	0,00	0,00	0,00
3111	Einzahlungen aus eigenen Abgaben			
3112	Einzahlungen aus Ertragsanteilen			
3113	Einzahlungen aus Gebühren			
3114	Einzahlungen aus Leistungen			
3115	Einzahlungen aus Besitz und wirtschaftlicher Tätigkeit			
3116	Einzahlungen aus Veräußerung von geringwertigen Wirtschaftsgütern (GWG) und sonstige Einzahlungen			
312	Einzahlungen aus Transfers (ohne Kapitaltransfers)	203 080,00	159 800,00	43 280,00
3121	Transferzahlungen von Trägern des öffentlichen Rechts	203 000,00	159 400,00	43 600,00
3122	Transferzahlungen von Beteiligten			
3123	Transferzahlungen von Unternehmen (inkl. Finanzunternehmen)			
3124	Transferzahlungen von Haushalte und Organisationen ohne Erwerbscharakter	80,00	400,00	-320,00
3125	Transferzahlungen vom Ausland			
3126	Investitions- und Tilgungszuschüsse zwischen Unternehmungen und Betrieben der Gebietskörperschaft und der Gebietskörperschaft			
313	Einzahlungen aus Finanzerträgen	0,00	0,00	0,00
3131	Einzahlungen aus Zinserträgen			
3133	Einzahlungen aus Gewinnentnahmen von marktbestimmten Betrieben			
3134	Sonstige Einzahlungen aus Finanzerträgen			
3135	Einzahlungen aus Dividenden/Gewinnausschüttungen			
31	Summe Einzahlungen operative Gebarung	203 080,00	159 800,00	43 280,00
321	Auszahlungen aus Personalaufwand	17 709,62	17 900,00	-190,38
3211	Auszahlungen für Personalaufwand Bezüge, Nebengebühren, und Mehrleistungsvergütungen)	14 205,07	14 300,00	-94,93
3212	Auszahlungen für gesetzliche und freiwillige Sozialaufwendungen	3 504,55	3 600,00	-95,45
3213	Auszahlungen aus sonstigem Personalaufwand			
322	Auszahlungen aus Sachaufwand (ohne Transferaufwand)	37 481,79	89 200,00	-51 718,21
3221	Auszahlungen für Gebrauchs- und Verbrauchsgüter, Handelswaren	17 386,46	43 300,00	-25 913,54
3222	Auszahlungen für Verwaltungs- und Betriebsaufwand			
3223	Auszahlungen für Leasing- und Mietaufwand			
3224	Auszahlungen für Instandhaltung	17 220,29	14 600,00	2 620,29
3225	Sonstige Auszahlungen aus Sachaufwand	2 875,04	31 300,00	-28 424,96
323	Auszahlungen aus Transfers (ohne Kapitaltransfers)	0,00	0,00	0,00
3231	Transferzahlungen an Träger des öffentlichen Rechts			
3232	Transferzahlungen an Beteiligten			
3233	Transferzahlungen an Unternehmen (inkl. Finanzunternehmen)			

Straßen- und Wasserbau, Verkehr (Gruppe 6)

MVAG	Mittelverwendungs- und aufbringungsgruppen (1. und 2. Ebene)	RA 2023	VA 2023	RA - VA
3234	Transferzahlungen an Haushalte und Organisationen ohne Erwerbscharakter			
3235	Transferzahlungen an das Ausland			
3236	Investitions- und Tilgungszuschüsse zwischen Unternehmungen und Betrieben der Gebietskörperschaft und der Gebietskörperschaft			
324	Auszahlungen aus Finanzaufwand	0,00	0,00	0,00
3241	Auszahlungen für Zinsaufwand, für Finanzierungsleasing, für Forderungskauf, für Finanzschulden und derivative Finanzinstrumente			
3242	Auszahlungen für Zinsen aus derivativen Finanzinstrumenten ohne Grundgeschäft			
3243	Auszahlung aus Gewinnentnahmen von marktbestimmten Betrieben			
3244	Sonstige Auszahlungen aus Finanzaufwendungen			
32	Summe Auszahlungen operative Gebarung	55 191,41	107 100,00	-51 908,59
SA1	Saldo (1) Geldfluss aus der Operativen Gebarung (31 – 32)	147 888,59	52 700,00	95 188,59
331	Einzahlungen aus der Investitionstätigkeit	0,00	0,00	0,00
3311	Einzahlungen aus der Veräußerung von immateriellem Vermögen			
3312	Einzahlungen aus der Veräußerung von Grundstücken und Grundstückeinrichtungen			
3313	Einzahlungen aus der Veräußerung von Gebäuden und Bauten			
3314	Einzahlungen aus der Veräußerung von technischen Anlagen, Fahrzeuge und Maschinen			
3315	Einzahlungen aus der Veräußerung von Amts-, Betriebs- und Geschäftsausstattung			
3316	Einzahlungen aus der Veräußerung von Kulturgütern			
3317	Einzahlungen aus der Veräußerung von Beteiligungen			
332	Einzahlungen aus der Rückzahlung von Darlehen sowie gewährten Vorschüssen	0,00	0,00	0,00
3321	Einzahlungen aus Darlehen an Träger des öffentlichen Rechts			
3322	Einzahlungen aus Darlehen an Beteiligungen			
3323	Einzahlungen aus Darlehen an Unternehmen und Haushalte			
3325	Einzahlungen aus Vorschüssen und Anzahlungen			
333	Einzahlungen aus Kapitaltransfers	15 016,50	46 000,00	-30 983,50
3331	Kapitaltransferzahlungen von Trägern des öffentlichen Rechts	15 016,50	46 000,00	-30 983,50
3332	Kapitaltransferzahlungen von Beteiligungen			
3333	Kapitaltransferzahlungen von Unternehmen			
3334	Kapitaltransferzahlungen von Haushalten und Organisationen ohne Erwerbscharakter			
3335	Kapitaltransferzahlungen vom Ausland			
33	Summe Einzahlungen investive Gebarung	15 016,50	46 000,00	-30 983,50
341	Auszahlungen aus der Investitionstätigkeit	121 766,56	236 400,00	-114 633,44
3411	Auszahlungen für den Erwerb von immateriellem Vermögen			

Straßen- und Wasserbau, Verkehr (Gruppe 6)

MVAG	Mittelverwendungs- und aufbringungsgruppen (1. und 2. Ebene)	RA 2023	VA 2023	RA - VA
3412	Auszahlungen für den Erwerb von Grundstücken und Grundstückseinrichtungen	121 766,56	236 400,00	-114 633,44
3413	Auszahlungen für den Erwerb von Gebäuden und Bauten			
3414	Auszahlungen für den Erwerb von technischen Anlagen, Fahrzeuge und Maschinen			
3415	Auszahlungen für den Erwerb von Amts-, Betriebs- und Geschäftsausstattung			
3416	Auszahlungen für den Erwerb von Kulturgütern			
3417	Auszahlungen für den Erwerb von Beteiligungen			
342	Auszahlungen von gewährten Darlehen sowie gewährten Vorschüssen	0,00	0,00	0,00
3421	Auszahlung von Darlehen an Träger des öffentlichen Rechts			
3422	Auszahlung von Darlehen an Beteiligungen			
3423	Auszahlung von Darlehen an Unternehmen und Haushalte			
3425	Auszahlungen von Vorschüssen und Anzahlungen			
343	Auszahlungen aus Kapitaltransfers	0,00	0,00	0,00
3431	Kapitaltransferzahlungen an Träger des öffentlichen Rechts			
3432	Kapitaltransferzahlungen an Beteiligungen			
3433	Kapitaltransferzahlungen an Unternehmen (Finanzunternehmen)			
3434	Kapitaltransferzahlungen an Haushalte und Organisationen ohne Erwerbscharakter			
3435	Kapitaltransferzahlungen an das Ausland			
34	Summe Auszahlungen investive Gebarung	121 766,56	236 400,00	-114 633,44
SA2	Saldo (2) Geldfluss aus der Investiven Gebarung (33 – 34)	-106 750,06	-190 400,00	83 649,94
SA3	Saldo (3) Nettofinanzierungssaldo (Saldo 1 + Saldo 2)	41 138,53	-137 700,00	178 838,53
351	Einzahlungen aus der Aufnahme von Finanzschulden	0,00	0,00	0,00
3511	Einzahlungen aus empfangenen Darlehen von öffentlichen Körperschaften und Rechtsträgern			
3512	Einzahlungen aus empfangenen Darlehen von Beteiligungen			
3513	Einzahlungen aus empfangenen Darlehen von Unternehmen und privaten Haushalten			
3514	Einzahlungen aus Finanzschulden (Finanzunternehmen)			
353	Einzahlungen infolge eines Kapitaltausch bei derivativen Finanzinstrumenten mit Grundgeschäft	0,00	0,00	0,00
3530	Einzahlungen infolge eines Kapitaltausch bei derivativen Finanzinstrumenten mit Grundgeschäft			
355	Einzahlungen aus dem Abgang von Finanzinstrumenten	0,00	0,00	0,00
3550	Einzahlungen aus dem Abgang von Finanzinstrumenten			
35	Summe Einzahlungen aus der Finanzierungstätigkeit	0,00	0,00	0,00
361	Auszahlungen aus der Tilgung von Finanzschulden	0,00	0,00	0,00

Straßen- und Wasserbau, Verkehr (Gruppe 6)

MVAG	Mittelverwendungs- und aufbringungsgruppen (1. und 2. Ebene)	RA 2023	VA 2023	RA - VA
3611	Auszahlungen aus empfangenen Darlehen von öffentlichen Körperschaften und Rechtsträgern			
3612	Auszahlungen aus empfangenen Darlehen von Beteiligungen			
3613	Auszahlungen aus empfangenen Darlehen von Unternehmen und privaten Haushalten			
3614	Auszahlungen aus Finanzschulden			
3615	Auszahlung aus der Rückzahlung von Leasingverbindlichkeiten			
363	Auszahlungen infolge eines Kapitaltausch bei derivativen Finanzinstrumenten mit Grundgeschäft	0,00	0,00	0,00
3630	Auszahlungen infolge eines Kapitaltausch bei derivativen Finanzinstrumenten mit Grundgeschäft			
365	Auszahlungen für den Erwerb von Finanzinstrumenten	0,00	0,00	0,00
3650	Auszahlungen für den Erwerb von Finanzinstrumenten			
36	Summe Auszahlungen aus der Finanzierungstätigkeit	0,00	0,00	0,00
SA4	Saldo (4) Geldfluss aus der Finanzierungstätigkeit (35 – 36)	0,00	0,00	0,00
SA5	Saldo (5) Geldfluss aus der voranschlagswirksamen Gebarung (Saldo 3 + Saldo 4)	41 138,53	-137 700,00	178 838,53

Wirtschaftsförderung (Gruppe 7)

MVAG	Mittelverwendungs- und aufbringungsgruppen (1. und 2. Ebene)	RA 2023	VA 2023	RA - VA
311	Einzahlungen aus der operativen Verwaltungstätigkeit	20 179,46	15 800,00	4 379,46
3111	Einzahlungen aus eigenen Abgaben			
3112	Einzahlungen aus Ertragsanteilen			
3113	Einzahlungen aus Gebühren			
3114	Einzahlungen aus Leistungen			
3115	Einzahlungen aus Besitz und wirtschaftlicher Tätigkeit			
3116	Einzahlungen aus Veräußerung von geringwertigen Wirtschaftsgütern (GWG) und sonstige Einzahlungen	20 179,46	15 800,00	4 379,46
312	Einzahlungen aus Transfers (ohne Kapitaltransfers)	5 500,00	9 600,00	-4 100,00
3121	Transferzahlungen von Trägern des öffentlichen Rechts	5 500,00	9 600,00	-4 100,00
3122	Transferzahlungen von Beteiligten			
3123	Transferzahlungen von Unternehmen (inkl. Finanzunternehmen)			
3124	Transferzahlungen von Haushalte und Organisationen ohne Erwerbscharakter			
3125	Transferzahlungen vom Ausland			
3126	Investitions- und Tilgungszuschüsse zwischen Unternehmungen und Betrieben der Gebietskörperschaft und der Gebietskörperschaft			
313	Einzahlungen aus Finanzerträgen	0,00	0,00	0,00
3131	Einzahlungen aus Zinserträgen			
3133	Einzahlungen aus Gewinnentnahmen von marktbestimmten Betrieben			
3134	Sonstige Einzahlungen aus Finanzerträgen			
3135	Einzahlungen aus Dividenden/Gewinnausschüttungen			
31	Summe Einzahlungen operative Gebarung	25 679,46	25 400,00	279,46
321	Auszahlungen aus Personalaufwand	0,00	0,00	0,00
3211	Auszahlungen für Personalaufwand Bezüge, Nebengebühren, und Mehrleistungsvergütungen)			
3212	Auszahlungen für gesetzliche und freiwillige Sozialaufwendungen			
3213	Auszahlungen aus sonstigem Personalaufwand			
322	Auszahlungen aus Sachaufwand (ohne Transferaufwand)	40 155,15	35 200,00	4 955,15
3221	Auszahlungen für Gebrauchs- und Verbrauchsgüter, Handelswaren			
3222	Auszahlungen für Verwaltungs- und Betriebsaufwand			
3223	Auszahlungen für Leasing- und Mietaufwand			
3224	Auszahlungen für Instandhaltung			
3225	Sonstige Auszahlungen aus Sachaufwand	40 155,15	35 200,00	4 955,15
323	Auszahlungen aus Transfers (ohne Kapitaltransfers)	11 229,42	11 200,00	29,42
3231	Transferzahlungen an Träger des öffentlichen Rechts			
3232	Transferzahlungen an Beteiligten			
3233	Transferzahlungen an Unternehmen (inkl. Finanzunternehmen)	11 229,42	11 200,00	29,42

Wirtschaftsförderung (Gruppe 7)

MVAG	Mittelverwendungs- und aufbringungsgruppen (1. und 2. Ebene)	RA 2023	VA 2023	RA - VA
3234	Transferzahlungen an Haushalte und Organisationen ohne Erwerbscharakter			
3235	Transferzahlungen an das Ausland			
3236	Investitions- und Tilgungszuschüsse zwischen Unternehmungen und Betrieben der Gebietskörperschaft und der Gebietskörperschaft			
324	Auszahlungen aus Finanzaufwand	0,00	0,00	0,00
3241	Auszahlungen für Zinsaufwand, für Finanzierungsleasing, für Forderungskauf, für Finanzschulden und derivative Finanzinstrumente			
3242	Auszahlungen für Zinsen aus derivativen Finanzinstrumenten ohne Grundgeschäft			
3243	Auszahlung aus Gewinnentnahmen von marktbestimmten Betrieben			
3244	Sonstige Auszahlungen aus Finanzaufwendungen			
32	Summe Auszahlungen operative Gebarung	51 384,57	46 400,00	4 984,57
SA1	Saldo (1) Geldfluss aus der Operativen Gebarung (31 – 32)	-25 705,11	-21 000,00	-4 705,11
331	Einzahlungen aus der Investitionstätigkeit	0,00	0,00	0,00
3311	Einzahlungen aus der Veräußerung von immateriellem Vermögen			
3312	Einzahlungen aus der Veräußerung von Grundstücken und Grundstückeinrichtungen			
3313	Einzahlungen aus der Veräußerung von Gebäuden und Bauten			
3314	Einzahlungen aus der Veräußerung von technischen Anlagen, Fahrzeuge und Maschinen			
3315	Einzahlungen aus der Veräußerung von Amts-, Betriebs- und Geschäftsausstattung			
3316	Einzahlungen aus der Veräußerung von Kulturgütern			
3317	Einzahlungen aus der Veräußerung von Beteiligungen			
332	Einzahlungen aus der Rückzahlung von Darlehen sowie gewährten Vorschüssen	0,00	0,00	0,00
3321	Einzahlungen aus Darlehen an Träger des öffentlichen Rechts			
3322	Einzahlungen aus Darlehen an Beteiligungen			
3323	Einzahlungen aus Darlehen an Unternehmen und Haushalte			
3325	Einzahlungen aus Vorschüssen und Anzahlungen			
333	Einzahlungen aus Kapitaltransfers	9 625,00	9 600,00	25,00
3331	Kapitaltransferzahlungen von Trägern des öffentlichen Rechts	9 625,00	9 600,00	25,00
3332	Kapitaltransferzahlungen von Beteiligungen			
3333	Kapitaltransferzahlungen von Unternehmen			
3334	Kapitaltransferzahlungen von Haushalten und Organisationen ohne Erwerbscharakter			
3335	Kapitaltransferzahlungen vom Ausland			
33	Summe Einzahlungen investive Gebarung	9 625,00	9 600,00	25,00
341	Auszahlungen aus der Investitionstätigkeit	35 304,46	35 000,00	304,46
3411	Auszahlungen für den Erwerb von immateriellem Vermögen			

Wirtschaftsförderung (Gruppe 7)

MVAG	Mittelverwendungs- und aufbringungsgruppen (1. und 2. Ebene)	RA 2023	VA 2023	RA - VA
3412	Auszahlungen für den Erwerb von Grundstücken und Grundstückseinrichtungen	35 304,46	35 000,00	304,46
3413	Auszahlungen für den Erwerb von Gebäuden und Bauten			
3414	Auszahlungen für den Erwerb von technischen Anlagen, Fahrzeuge und Maschinen			
3415	Auszahlungen für den Erwerb von Amts-, Betriebs- und Geschäftsausstattung			
3416	Auszahlungen für den Erwerb von Kulturgütern			
3417	Auszahlungen für den Erwerb von Beteiligungen			
342	Auszahlungen von gewährten Darlehen sowie gewährten Vorschüssen	0,00	0,00	0,00
3421	Auszahlung von Darlehen an Träger des öffentlichen Rechts			
3422	Auszahlung von Darlehen an Beteiligungen			
3423	Auszahlung von Darlehen an Unternehmen und Haushalte			
3425	Auszahlungen von Vorschüssen und Anzahlungen			
343	Auszahlungen aus Kapitaltransfers	0,00	0,00	0,00
3431	Kapitaltransferzahlungen an Träger des öffentlichen Rechts			
3432	Kapitaltransferzahlungen an Beteiligungen			
3433	Kapitaltransferzahlungen an Unternehmen (Finanzunternehmen)			
3434	Kapitaltransferzahlungen an Haushalte und Organisationen ohne Erwerbscharakter			
3435	Kapitaltransferzahlungen an das Ausland			
34	Summe Auszahlungen investive Gebarung	35 304,46	35 000,00	304,46
SA2	Saldo (2) Geldfluss aus der Investiven Gebarung (33 – 34)	-25 679,46	-25 400,00	-279,46
SA3	Saldo (3) Nettofinanzierungssaldo (Saldo 1 + Saldo 2)	-51 384,57	-46 400,00	-4 984,57
351	Einzahlungen aus der Aufnahme von Finanzschulden	0,00	0,00	0,00
3511	Einzahlungen aus empfangenen Darlehen von öffentlichen Körperschaften und Rechtsträgern			
3512	Einzahlungen aus empfangenen Darlehen von Beteiligungen			
3513	Einzahlungen aus empfangenen Darlehen von Unternehmen und privaten Haushalten			
3514	Einzahlungen aus Finanzschulden (Finanzunternehmen)			
353	Einzahlungen infolge eines Kapitaltausch bei derivativen Finanzinstrumenten mit Grundgeschäft	0,00	0,00	0,00
3530	Einzahlungen infolge eines Kapitaltausch bei derivativen Finanzinstrumenten mit Grundgeschäft			
355	Einzahlungen aus dem Abgang von Finanzinstrumenten	0,00	0,00	0,00
3550	Einzahlungen aus dem Abgang von Finanzinstrumenten			
35	Summe Einzahlungen aus der Finanzierungstätigkeit	0,00	0,00	0,00
361	Auszahlungen aus der Tilgung von Finanzschulden	0,00	0,00	0,00

Wirtschaftsförderung (Gruppe 7)

MVAG	Mittelverwendungs- und aufbringungsgruppen (1. und 2. Ebene)	RA 2023	VA 2023	RA - VA
3611	Auszahlungen aus empfangenen Darlehen von öffentlichen Körperschaften und Rechtsträgern			
3612	Auszahlungen aus empfangenen Darlehen von Beteiligungen			
3613	Auszahlungen aus empfangenen Darlehen von Unternehmen und privaten Haushalten			
3614	Auszahlungen aus Finanzschulden			
3615	Auszahlung aus der Rückzahlung von Leasingverbindlichkeiten			
363	Auszahlungen infolge eines Kapitaltausch bei derivativen Finanzinstrumenten mit Grundgeschäft	0,00	0,00	0,00
3630	Auszahlungen infolge eines Kapitaltausch bei derivativen Finanzinstrumenten mit Grundgeschäft			
365	Auszahlungen für den Erwerb von Finanzinstrumenten	0,00	0,00	0,00
3650	Auszahlungen für den Erwerb von Finanzinstrumenten			
36	Summe Auszahlungen aus der Finanzierungstätigkeit	0,00	0,00	0,00
SA4	Saldo (4) Geldfluss aus der Finanzierungstätigkeit (35 – 36)	0,00	0,00	0,00
SA5	Saldo (5) Geldfluss aus der voranschlagswirksamen Gebarung (Saldo 3 + Saldo 4)	-51 384,57	-46 400,00	-4 984,57

Dienstleistungen (Gruppe 8)

MVAG	Mittelverwendungs- und aufbringungsgruppen (1. und 2. Ebene)	RA 2023	VA 2023	RA - VA
311	Einzahlungen aus der operativen Verwaltungstätigkeit	216 830,71	307 900,00	-91 069,29
3111	Einzahlungen aus eigenen Abgaben			
3112	Einzahlungen aus Ertragsanteilen			
3113	Einzahlungen aus Gebühren	195 213,98	202 200,00	-6 986,02
3114	Einzahlungen aus Leistungen	19 783,40	22 000,00	-2 216,60
3115	Einzahlungen aus Besitz und wirtschaftlicher Tätigkeit		1 900,00	-1 900,00
3116	Einzahlungen aus Veräußerung von geringwertigen Wirtschaftsgütern (GWG) und sonstige Einzahlungen	1 833,33	81 800,00	-79 966,67
312	Einzahlungen aus Transfers (ohne Kapitaltransfers)	3 000,98	2 800,00	200,98
3121	Transferzahlungen von Trägern des öffentlichen Rechts	3 000,98	2 800,00	200,98
3122	Transferzahlungen von Beteiligten			
3123	Transferzahlungen von Unternehmen (inkl. Finanzunternehmen)			
3124	Transferzahlungen von Haushalte und Organisationen ohne Erwerbscharakter			
3125	Transferzahlungen vom Ausland			
3126	Investitions- und Tilgungszuschüsse zwischen Unternehmungen und Betrieben der Gebietskörperschaft und der Gebietskörperschaft			
313	Einzahlungen aus Finanzerträgen	0,00	0,00	0,00
3131	Einzahlungen aus Zinserträgen			
3133	Einzahlungen aus Gewinnentnahmen von marktbestimmten Betrieben			
3134	Sonstige Einzahlungen aus Finanzerträgen			
3135	Einzahlungen aus Dividenden/Gewinnausschüttungen			
31	Summe Einzahlungen operative Gebarung	219 831,69	310 700,00	-90 868,31
321	Auszahlungen aus Personalaufwand	105 567,66	128 600,00	-23 032,34
3211	Auszahlungen für Personalaufwand Bezüge, Nebengebühren, und Mehrleistungsvergütungen)	84 537,61	106 100,00	-21 562,39
3212	Auszahlungen für gesetzliche und freiwillige Sozialaufwendungen	21 030,05	22 500,00	-1 469,95
3213	Auszahlungen aus sonstigem Personalaufwand			
322	Auszahlungen aus Sachaufwand (ohne Transferaufwand)	134 505,20	260 700,00	-126 194,80
3221	Auszahlungen für Gebrauchs- und Verbrauchsgüter, Handelswaren	9 786,76	7 800,00	1 986,76
3222	Auszahlungen für Verwaltungs- und Betriebsaufwand	60 400,33	87 700,00	-27 299,67
3223	Auszahlungen für Leasing- und Mietaufwand			
3224	Auszahlungen für Instandhaltung	18 569,79	30 200,00	-11 630,21
3225	Sonstige Auszahlungen aus Sachaufwand	45 748,32	135 000,00	-89 251,68
323	Auszahlungen aus Transfers (ohne Kapitaltransfers)	0,00	8 800,00	-8 800,00
3231	Transferzahlungen an Träger des öffentlichen Rechts		8 800,00	-8 800,00
3232	Transferzahlungen an Beteiligten			
3233	Transferzahlungen an Unternehmen (inkl. Finanzunternehmen)			

Dienstleistungen (Gruppe 8)

MVAG	Mittelverwendungs- und aufbringungsgruppen (1. und 2. Ebene)	RA 2023	VA 2023	RA - VA
3234	Transferzahlungen an Haushalte und Organisationen ohne Erwerbscharakter			
3235	Transferzahlungen an das Ausland			
3236	Investitions- und Tilgungszuschüsse zwischen Unternehmungen und Betrieben der Gebietskörperschaft und der Gebietskörperschaft			
324	Auszahlungen aus Finanzaufwand	15 599,62	8 600,00	6 999,62
3241	Auszahlungen für Zinsaufwand, für Finanzierungsleasing, für Forderungskauf, für Finanzschulden und derivative Finanzinstrumente	15 599,62	8 600,00	6 999,62
3242	Auszahlungen für Zinsen aus derivativen Finanzinstrumenten ohne Grundgeschäft			
3243	Auszahlung aus Gewinnentnahmen von marktbestimmten Betrieben			
3244	Sonstige Auszahlungen aus Finanzaufwendungen			
32	Summe Auszahlungen operative Gebarung	255 672,48	406 700,00	-151 027,52
SA1	Saldo (1) Geldfluss aus der Operativen Gebarung (31 – 32)	-35 840,79	-96 000,00	60 159,21
331	Einzahlungen aus der Investitionstätigkeit	5 017,00	39 900,00	-34 883,00
3311	Einzahlungen aus der Veräußerung von immateriellem Vermögen			
3312	Einzahlungen aus der Veräußerung von Grundstücken und Grundstückeinrichtungen	3 017,00	37 900,00	-34 883,00
3313	Einzahlungen aus der Veräußerung von Gebäuden und Bauten			
3314	Einzahlungen aus der Veräußerung von technischen Anlagen, Fahrzeuge und Maschinen	2 000,00	2 000,00	
3315	Einzahlungen aus der Veräußerung von Amts-, Betriebs- und Geschäftsausstattung			
3316	Einzahlungen aus der Veräußerung von Kulturgütern			
3317	Einzahlungen aus der Veräußerung von Beteiligungen			
332	Einzahlungen aus der Rückzahlung von Darlehen sowie gewährten Vorschüssen	0,00	0,00	0,00
3321	Einzahlungen aus Darlehen an Träger des öffentlichen Rechts			
3322	Einzahlungen aus Darlehen an Beteiligungen			
3323	Einzahlungen aus Darlehen an Unternehmen und Haushalte			
3325	Einzahlungen aus Vorschüssen und Anzahlungen			
333	Einzahlungen aus Kapitaltransfers	27 552,82	57 600,00	-30 047,18
3331	Kapitaltransferzahlungen von Trägern des öffentlichen Rechts	14 621,86	42 200,00	-27 578,14
3332	Kapitaltransferzahlungen von Beteiligungen			
3333	Kapitaltransferzahlungen von Unternehmen	2 100,00	2 100,00	
3334	Kapitaltransferzahlungen von Haushalten und Organisationen ohne Erwerbscharakter	10 830,96	13 300,00	-2 469,04
3335	Kapitaltransferzahlungen vom Ausland			
33	Summe Einzahlungen investive Gebarung	32 569,82	97 500,00	-64 930,18
341	Auszahlungen aus der Investitionstätigkeit	47 386,81	4 836 300,00	-4 788 913,19
3411	Auszahlungen für den Erwerb von immateriellem Vermögen			

Dienstleistungen (Gruppe 8)

MVAG	Mittelverwendungs- und aufbringungsgruppen (1. und 2. Ebene)	RA 2023	VA 2023	RA - VA
3412	Auszahlungen für den Erwerb von Grundstücken und Grundstückseinrichtungen	41 886,91	88 000,00	-46 113,09
3413	Auszahlungen für den Erwerb von Gebäuden und Bauten			
3414	Auszahlungen für den Erwerb von technischen Anlagen, Fahrzeuge und Maschinen	5 499,90	42 500,00	-37 000,10
3415	Auszahlungen für den Erwerb von Amts-, Betriebs- und Geschäftsausstattung			
3416	Auszahlungen für den Erwerb von Kulturgütern			
3417	Auszahlungen für den Erwerb von Beteiligungen		4 705 800,00	-4 705 800,00
342	Auszahlungen von gewährten Darlehen sowie gewährten Vorschüssen	0,00	0,00	0,00
3421	Auszahlung von Darlehen an Träger des öffentlichen Rechts			
3422	Auszahlung von Darlehen an Beteiligungen			
3423	Auszahlung von Darlehen an Unternehmen und Haushalte			
3425	Auszahlungen von Vorschüssen und Anzahlungen			
343	Auszahlungen aus Kapitaltransfers	0,00	0,00	0,00
3431	Kapitaltransferzahlungen an Träger des öffentlichen Rechts			
3432	Kapitaltransferzahlungen an Beteiligungen			
3433	Kapitaltransferzahlungen an Unternehmen (Finanzunternehmen)			
3434	Kapitaltransferzahlungen an Haushalte und Organisationen ohne Erwerbscharakter			
3435	Kapitaltransferzahlungen an das Ausland			
34	Summe Auszahlungen investive Gebarung	47 386,81	4 836 300,00	-4 788 913,19
SA2	Saldo (2) Geldfluss aus der Investiven Gebarung (33 – 34)	-14 816,99	-4 738 800,00	4 723 983,01
SA3	Saldo (3) Nettofinanzierungssaldo (Saldo 1 + Saldo 2)	-50 657,78	-4 834 800,00	4 784 142,22
351	Einzahlungen aus der Aufnahme von Finanzschulden	0,00	4 705 800,00	-4 705 800,00
3511	Einzahlungen aus empfangenen Darlehen von öffentlichen Körperschaften und Rechtsträgern			
3512	Einzahlungen aus empfangenen Darlehen von Beteiligungen			
3513	Einzahlungen aus empfangenen Darlehen von Unternehmen und privaten Haushalten			
3514	Einzahlungen aus Finanzschulden (Finanzunternehmen)		4 705 800,00	-4 705 800,00
353	Einzahlungen infolge eines Kapitaltausch bei derivativen Finanzinstrumenten mit Grundgeschäft	0,00	0,00	0,00
3530	Einzahlungen infolge eines Kapitaltausch bei derivativen Finanzinstrumenten mit Grundgeschäft			
355	Einzahlungen aus dem Abgang von Finanzinstrumenten	0,00	0,00	0,00
3550	Einzahlungen aus dem Abgang von Finanzinstrumenten			
35	Summe Einzahlungen aus der Finanzierungstätigkeit	0,00	4 705 800,00	-4 705 800,00
361	Auszahlungen aus der Tilgung von Finanzschulden	36 621,61	39 100,00	-2 478,39

Dienstleistungen (Gruppe 8)

MVAG	Mittelverwendungs- und aufbringungsgruppen (1. und 2. Ebene)	RA 2023	VA 2023	RA - VA
3611	Auszahlungen aus empfangenen Darlehen von öffentlichen Körperschaften und Rechtsträgern			
3612	Auszahlungen aus empfangenen Darlehen von Beteiligungen			
3613	Auszahlungen aus empfangenen Darlehen von Unternehmen und privaten Haushalten			
3614	Auszahlungen aus Finanzschulden	36 621,61	39 100,00	-2 478,39
3615	Auszahlung aus der Rückzahlung von Leasingverbindlichkeiten			
363	Auszahlungen infolge eines Kapitaltausch bei derivativen Finanzinstrumenten mit Grundgeschäft	0,00	0,00	0,00
3630	Auszahlungen infolge eines Kapitaltausch bei derivativen Finanzinstrumenten mit Grundgeschäft			
365	Auszahlungen für den Erwerb von Finanzinstrumenten	0,00	0,00	0,00
3650	Auszahlungen für den Erwerb von Finanzinstrumenten			
36	Summe Auszahlungen aus der Finanzierungstätigkeit	36 621,61	39 100,00	-2 478,39
SA4	Saldo (4) Geldfluss aus der Finanzierungstätigkeit (35 – 36)	-36 621,61	4 666 700,00	-4 703 321,61
SA5	Saldo (5) Geldfluss aus der voranschlagswirksamen Gebarung (Saldo 3 + Saldo 4)	-87 279,39	-168 100,00	80 820,61

Finanzwirtschaft (Gruppe 9)

MVAG	Mittelverwendungs- und aufbringungsgruppen (1. und 2. Ebene)	RA 2023	VA 2023	RA - VA
311	Einzahlungen aus der operativen Verwaltungstätigkeit	1 323 046,20	1 318 100,00	4 946,20
3111	Einzahlungen aus eigenen Abgaben	295 846,75	277 600,00	18 246,75
3112	Einzahlungen aus Ertragsanteilen	1 024 834,49	1 038 400,00	-13 565,51
3113	Einzahlungen aus Gebühren			
3114	Einzahlungen aus Leistungen	2 110,37	2 100,00	10,37
3115	Einzahlungen aus Besitz und wirtschaftlicher Tätigkeit			
3116	Einzahlungen aus Veräußerung von geringwertigen Wirtschaftsgütern (GWG) und sonstige Einzahlungen	254,59		254,59
312	Einzahlungen aus Transfers (ohne Kapitaltransfers)	138 451,94	113 600,00	24 851,94
3121	Transferzahlungen von Trägern des öffentlichen Rechts	138 451,94	113 600,00	24 851,94
3122	Transferzahlungen von Beteiligten			
3123	Transferzahlungen von Unternehmen (inkl. Finanzunternehmen)			
3124	Transferzahlungen von Haushalte und Organisationen ohne Erwerbscharakter			
3125	Transferzahlungen vom Ausland			
3126	Investitions- und Tilgungszuschüsse zwischen Unternehmungen und Betrieben der Gebietskörperschaft und der Gebietskörperschaft			
313	Einzahlungen aus Finanzerträgen	1 256,32	700,00	556,32
3131	Einzahlungen aus Zinserträgen	1 256,32	700,00	556,32
3133	Einzahlungen aus Gewinnentnahmen von marktbestimmten Betrieben			
3134	Sonstige Einzahlungen aus Finanzerträgen			
3135	Einzahlungen aus Dividenden/Gewinnausschüttungen			
31	Summe Einzahlungen operative Gebarung	1 462 754,46	1 432 400,00	30 354,46
321	Auszahlungen aus Personalaufwand	0,00	0,00	0,00
3211	Auszahlungen für Personalaufwand Bezüge, Nebengebühren, und Mehrleistungsvergütungen)			
3212	Auszahlungen für gesetzliche und freiwillige Sozialaufwendungen			
3213	Auszahlungen aus sonstigem Personalaufwand			
322	Auszahlungen aus Sachaufwand (ohne Transferaufwand)	3 504,12	200,00	3 304,12
3221	Auszahlungen für Gebrauchs- und Verbrauchsgüter, Handelswaren			
3222	Auszahlungen für Verwaltungs- und Betriebsaufwand			
3223	Auszahlungen für Leasing- und Mietaufwand			
3224	Auszahlungen für Instandhaltung			
3225	Sonstige Auszahlungen aus Sachaufwand	3 504,12	200,00	3 304,12
323	Auszahlungen aus Transfers (ohne Kapitaltransfers)	11 508,02	11 000,00	508,02
3231	Transferzahlungen an Träger des öffentlichen Rechts	11 508,02	11 000,00	508,02
3232	Transferzahlungen an Beteiligten			
3233	Transferzahlungen an Unternehmen (inkl. Finanzunternehmen)			

Finanzwirtschaft (Gruppe 9)

MVAG	Mittelverwendungs- und aufbringungsgruppen (1. und 2. Ebene)	RA 2023	VA 2023	RA - VA
3234	Transferzahlungen an Haushalte und Organisationen ohne Erwerbscharakter			
3235	Transferzahlungen an das Ausland			
3236	Investitions- und Tilgungszuschüsse zwischen Unternehmungen und Betrieben der Gebietskörperschaft und der Gebietskörperschaft			
324	Auszahlungen aus Finanzaufwand	1 165,08	1 000,00	165,08
3241	Auszahlungen für Zinsaufwand, für Finanzierungsleasing, für Forderungskauf, für Finanzschulden und derivative Finanzinstrumente	801,93	400,00	401,93
3242	Auszahlungen für Zinsen aus derivativen Finanzinstrumenten ohne Grundgeschäft			
3243	Auszahlung aus Gewinnentnahmen von marktbestimmten Betrieben			
3244	Sonstige Auszahlungen aus Finanzaufwendungen	363,15	600,00	-236,85
32	Summe Auszahlungen operative Gebarung	16 177,22	12 200,00	3 977,22
SA1	Saldo (1) Geldfluss aus der Operativen Gebarung (31 – 32)	1 446 577,24	1 420 200,00	26 377,24
331	Einzahlungen aus der Investitionstätigkeit	0,00	0,00	0,00
3311	Einzahlungen aus der Veräußerung von immateriellem Vermögen			
3312	Einzahlungen aus der Veräußerung von Grundstücken und Grundstückeinrichtungen			
3313	Einzahlungen aus der Veräußerung von Gebäuden und Bauten			
3314	Einzahlungen aus der Veräußerung von technischen Anlagen, Fahrzeuge und Maschinen			
3315	Einzahlungen aus der Veräußerung von Amts-, Betriebs- und Geschäftsausstattung			
3316	Einzahlungen aus der Veräußerung von Kulturgütern			
3317	Einzahlungen aus der Veräußerung von Beteiligungen			
332	Einzahlungen aus der Rückzahlung von Darlehen sowie gewährten Vorschüssen	0,00	0,00	0,00
3321	Einzahlungen aus Darlehen an Träger des öffentlichen Rechts			
3322	Einzahlungen aus Darlehen an Beteiligungen			
3323	Einzahlungen aus Darlehen an Unternehmen und Haushalte			
3325	Einzahlungen aus Vorschüssen und Anzahlungen			
333	Einzahlungen aus Kapitaltransfers	0,00	0,00	0,00
3331	Kapitaltransferzahlungen von Trägern des öffentlichen Rechts			
3332	Kapitaltransferzahlungen von Beteiligungen			
3333	Kapitaltransferzahlungen von Unternehmen			
3334	Kapitaltransferzahlungen von Haushalten und Organisationen ohne Erwerbscharakter			
3335	Kapitaltransferzahlungen vom Ausland			
33	Summe Einzahlungen investive Gebarung	0,00	0,00	0,00
341	Auszahlungen aus der Investitionstätigkeit	0,00	0,00	0,00
3411	Auszahlungen für den Erwerb von immateriellem Vermögen			

Finanzwirtschaft (Gruppe 9)

MVAG	Mittelverwendungs- und aufbringungsgruppen (1. und 2. Ebene)	RA 2023	VA 2023	RA - VA
3412	Auszahlungen für den Erwerb von Grundstücken und Grundstückseinrichtungen			
3413	Auszahlungen für den Erwerb von Gebäuden und Bauten			
3414	Auszahlungen für den Erwerb von technischen Anlagen, Fahrzeuge und Maschinen			
3415	Auszahlungen für den Erwerb von Amts-, Betriebs- und Geschäftsausstattung			
3416	Auszahlungen für den Erwerb von Kulturgütern			
3417	Auszahlungen für den Erwerb von Beteiligungen			
342	Auszahlungen von gewährten Darlehen sowie gewährten Vorschüssen	0,00	0,00	0,00
3421	Auszahlung von Darlehen an Träger des öffentlichen Rechts			
3422	Auszahlung von Darlehen an Beteiligungen			
3423	Auszahlung von Darlehen an Unternehmen und Haushalte			
3425	Auszahlungen von Vorschüssen und Anzahlungen			
343	Auszahlungen aus Kapitaltransfers	0,00	0,00	0,00
3431	Kapitaltransferzahlungen an Träger des öffentlichen Rechts			
3432	Kapitaltransferzahlungen an Beteiligungen			
3433	Kapitaltransferzahlungen an Unternehmen (Finanzunternehmen)			
3434	Kapitaltransferzahlungen an Haushalte und Organisationen ohne Erwerbscharakter			
3435	Kapitaltransferzahlungen an das Ausland			
34	Summe Auszahlungen investive Gebarung	0,00	0,00	0,00
SA2	Saldo (2) Geldfluss aus der Investiven Gebarung (33 – 34)	0,00	0,00	0,00
SA3	Saldo (3) Nettofinanzierungssaldo (Saldo 1 + Saldo 2)	1 446 577,24	1 420 200,00	26 377,24
351	Einzahlungen aus der Aufnahme von Finanzschulden	0,00	0,00	0,00
3511	Einzahlungen aus empfangenen Darlehen von öffentlichen Körperschaften und Rechtsträgern			
3512	Einzahlungen aus empfangenen Darlehen von Beteiligungen			
3513	Einzahlungen aus empfangenen Darlehen von Unternehmen und privaten Haushalten			
3514	Einzahlungen aus Finanzschulden (Finanzunternehmen)			
353	Einzahlungen infolge eines Kapitaltausch bei derivativen Finanzinstrumenten mit Grundgeschäft	0,00	0,00	0,00
3530	Einzahlungen infolge eines Kapitaltausch bei derivativen Finanzinstrumenten mit Grundgeschäft			
355	Einzahlungen aus dem Abgang von Finanzinstrumenten	0,00	0,00	0,00
3550	Einzahlungen aus dem Abgang von Finanzinstrumenten			
35	Summe Einzahlungen aus der Finanzierungstätigkeit	0,00	0,00	0,00
361	Auszahlungen aus der Tilgung von Finanzschulden	0,00	0,00	0,00

Finanzwirtschaft (Gruppe 9)

MVAG	Mittelverwendungs- und aufbringungsgruppen (1. und 2. Ebene)	RA 2023	VA 2023	RA - VA
3611	Auszahlungen aus empfangenen Darlehen von öffentlichen Körperschaften und Rechtsträgern			
3612	Auszahlungen aus empfangenen Darlehen von Beteiligungen			
3613	Auszahlungen aus empfangenen Darlehen von Unternehmen und privaten Haushalten			
3614	Auszahlungen aus Finanzschulden			
3615	Auszahlung aus der Rückzahlung von Leasingverbindlichkeiten			
363	Auszahlungen infolge eines Kapitaltausch bei derivativen Finanzinstrumenten mit Grundgeschäft	0,00	0,00	0,00
3630	Auszahlungen infolge eines Kapitaltausch bei derivativen Finanzinstrumenten mit Grundgeschäft			
365	Auszahlungen für den Erwerb von Finanzinstrumenten	0,00	0,00	0,00
3650	Auszahlungen für den Erwerb von Finanzinstrumenten			
36	Summe Auszahlungen aus der Finanzierungstätigkeit	0,00	0,00	0,00
SA4	Saldo (4) Geldfluss aus der Finanzierungstätigkeit (35 – 36)	0,00	0,00	0,00
SA5	Saldo (5) Geldfluss aus der voranschlagswirksamen Gebarung (Saldo 3 + Saldo 4)	1 446 577,24	1 420 200,00	26 377,24

Vermögenshaushalt (Anlage 1c)

AKTIVA		Code	Endbestand 31.12.2022	Endbestand 31.12.2023	Veränderung
A	Langfristiges Vermögen	10	11 494 942,89	11 188 494,85	-306 448,04
A.I	Immaterielle Vermögenswerte	101	51 235,61	61 683,33	10 447,72
A.I.1	Immaterielle Vermögenswerte	1010	51 235,61	61 683,33	10 447,72
A.II	Sachanlagen	102	11 222 798,28	10 908 829,02	-313 969,26
A.II.1	Grundstücke, Grundstückseinrichtungen und Infrastruktur	1021	4 338 271,58	4 180 083,03	-158 188,55
A.II.2	Gebäude und Bauten	1022	3 912 288,39	3 867 198,08	-45 090,31
A.II.3	Wasser- und Abwasserbauten und -anlagen	1023	1 876 015,61	1 828 976,03	-47 039,58
A.II.4	Sonderanlagen	1024	320 965,00	334 373,75	13 408,75
A.II.5	Technische Anlagen, Fahrzeuge und Maschinen	1025	562 343,81	511 500,18	-50 843,63
A.II.6	Amts-, Betriebs- und Geschäftsausstattung	1026	212 913,89	186 697,95	-26 215,94
A.II.7	Kulturgüter	1027	0,00	0,00	0,00
A.II.8	Geleistete Anzahlungen für Anlagen und Anlagen in Bau	1028	0,00	0,00	0,00
A.III	Aktive Finanzinstrumente/Langfristiges Finanzvermögen	103	0,00	0,00	0,00
A.III.1	Bis zur Endfälligkeit gehaltene Finanzinstrumente	1031	0,00	0,00	0,00
A.III.2	Zur Veräußerung verfügbare Finanzinstrumente	1032	0,00	0,00	0,00
A.III.3	Partizipations- und Hybridkapital	1033	0,00	0,00	0,00
A.III.4	Derivative Finanzinstrumente ohne Grundgeschäft	1034	0,00	0,00	0,00
A.IV	Beteiligungen	104	13 970,00	11 043,50	-2 926,50
A.IV.1	Beteiligungen an verbundenen Unternehmen	1041	0,00	0,00	0,00
A.IV.2	Beteiligungen an assoziierten Unternehmen	1042	0,00	0,00	0,00
A.IV.3	Sonstige Beteiligungen	1043	0,00	-1 365,47	-1 365,47
A.IV.4	Verwaltete Einrichtungen, die der Kontrolle unterliegen	1044	13 970,00	12 408,97	-1 561,03
A.V	Langfristige Forderungen	106	206 939,00	206 939,00	0,00
A.V.1	Langfristige Forderungen aus Lieferungen und Leistungen	1061	27 832,44	27 832,44	0,00
A.V.2	Langfristige Forderungen aus gewährten Darlehen	1062	0,00	0,00	0,00
A.V.3	Sonstige langfristige Forderungen	1063	179 106,56	179 106,56	0,00

AKTIVA		Code	Endbestand 31.12.2022	Endbestand 31.12.2023	Veränderung
B	Kurzfristiges Vermögen	11	290 506,05	166 366,46	-124 139,59
B.I	Kurzfristige Forderungen	113	39 565,93	44 468,30	4 902,37
B.I.1	Kurzfristige Forderungen aus Lieferungen und Leistungen	1131	1 256,62	4 151,75	2 895,13
B.I.2	Kurzfristige Forderungen aus Abgaben	1132	19 364,29	28 486,55	9 122,26
B.I.3	Sonstige kurzfristige Forderungen	1133	0,00	0,00	0,00
B.I.4	Sonstige kurzfristige Forderungen (nicht voranschlagswirksame Gebarung)	1134	18 945,02	11 830,00	-7 115,02
B.II	Vorräte	114	0,00	0,00	0,00
B.II.1	Vorräte	1141	0,00	0,00	0,00
B.II.2	Gegebene Anzahlungen auf Vorräte	1142	0,00	0,00	0,00
B.III	Liquide Mittel	115	250 940,12	121 898,16	-129 041,96
B.III.1	Kassa, Bankguthaben, Schecks	1151	250 940,12	121 898,16	-129 041,96
B.III.2	Zahlungsmittelreserven	1152	0,00	0,00	0,00
B.IV	Aktive Finanzinstrumente/Kurzfristiges Finanzvermögen	116	0,00	0,00	0,00
B.IV.1	Aktive Finanzinstrumente/Kurzfristiges Finanzvermögen	1160	0,00	0,00	0,00
B.V	Aktive Rechnungsabgrenzung	117	0,00	0,00	0,00
B.V.1	Aktive Rechnungsabgrenzung	1170	0,00	0,00	0,00
Summe Aktiva (10 + 11)			11 785 448,94	11 354 861,31	-430 587,63

PASSIVA		Code	Endbestand 31.12.2022	Endbestand 31.12.2023	Veränderung
C	Nettovermögen (Ausgleichsposten)	12	8 863 174,41	8 526 961,12	-336 213,29
C.I	Saldo der Eröffnungsbilanz	121	5 709 083,41	5 709 083,41	0,00
C.I.1	Saldo der Eröffnungsbilanz	1210	5 709 083,41	5 709 083,41	0,00
C.II	Kumuliertes Nettoergebnis	122	0,00	0,00	0,00
C.II.1	Kumuliertes Nettoergebnis	1220	0,00	0,00	0,00
C.III	Haushaltsrücklagen	123	3 154 091,00	2 817 877,71	-336 213,29
C.III.1	Haushaltsrücklagen	1230	3 154 091,00	2 817 877,71	-336 213,29
C.IV	Neubewertungsrücklagen (Umbewertungskonto)	124	0,00	0,00	0,00
C.IV.1	Neubewertungsrücklagen (Umbewertungskonto)	1240	0,00	0,00	0,00
C.V	Fremdwährungsumrechnungsrücklagen	125	0,00	0,00	0,00
C.V.1	Fremdwährungsumrechnungsrücklagen	1250	0,00	0,00	0,00
D	Sonderposten Investitionszuschüsse (Kapitaltransfers)	13	1 338 325,66	1 341 842,87	3 517,21
D.I	Investitionszuschüsse	131	1 338 325,66	1 341 842,87	3 517,21
D.I.1	Investitionszuschüsse von Trägern öffentlichen Rechts	1311	883 950,24	891 493,44	7 543,20
D.I.2	Investitionszuschüsse von Beteiligungen	1312	0,00	0,00	0,00
D.I.3	Investitionszuschüsse von übrigen	1313	454 375,42	450 349,43	-4 025,99
E	Langfristige Fremdmittel	14	1 502 133,46	1 400 328,87	-101 804,59
E.I	Langfristige Finanzschulden, netto	141	1 324 929,74	1 213 313,74	-111 616,00
E.I.1	Langfristige Finanzschulden	1411	1 324 929,74	1 213 313,74	-111 616,00
E.I.2	Langfristige Forderungen aus derivativen Finanzinstrumenten mit Grundgeschäft (-)	1412	0,00	0,00	0,00
E.I.3	Langfristige Verbindlichkeiten aus derivativen Finanzinstrumenten mit Grundgeschäft	1413	0,00	0,00	0,00
E.II	Langfristige Verbindlichkeiten	142	0,00	0,00	0,00
E.II.1	Langfristige Verbindlichkeiten aus Lieferungen und Leistungen	1421	0,00	0,00	0,00
E.II.2	Leasingverbindlichkeiten	1422	0,00	0,00	0,00
E.II.3	Sonstige langfristige Verbindlichkeiten	1423	0,00	0,00	0,00

PASSIVA		Code	Endbestand 31.12.2022	Endbestand 31.12.2023	Veränderung
E.III	Langfristige Rückstellungen	143	177 203,72	187 015,13	9 811,41
E.III.1	Rückstellungen für Abfertigungen	1431	115 025,33	120 390,86	5 365,53
E.III.2	Rückstellungen für Jubiläumszuwendungen	1432	62 178,39	66 624,27	4 445,88
E.III.3	Rückstellungen für Haftungen	1433	0,00	0,00	0,00
E.III.4	Rückstellungen für Sanierungen von Altlasten	1434	0,00	0,00	0,00
E.III.5	Rückstellungen für Pensionen	1435	0,00	0,00	0,00
E.III.6	Sonstige langfristige Rückstellungen	1436	0,00	0,00	0,00
F	Kurzfristige Fremdmittel	15	81 815,41	85 728,45	3 913,04
F.I	Kurzfristige Finanzschulden, netto	151	0,00	0,00	0,00
F.I.1	Kurzfristige Finanzschulden	1511	0,00	0,00	0,00
F.I.2	Kurzfristige Forderungen aus derivativen Finanzinstrumenten mit Grundgeschäft (-)	1512	0,00	0,00	0,00
F.I.3	Kurzfristige Verbindlichkeiten aus derivativen Finanzinstrumenten mit Grundgeschäft	1513	0,00	0,00	0,00
F.II	Kurzfristige Verbindlichkeiten	152	81 815,41	85 728,45	3 913,04
F.II.1	Kurzfristige Verbindlichkeiten aus Lieferungen und Leistungen	1521	2 480,48	17,87	-2 462,61
F.II.2	Kurzfristige Verbindlichkeiten aus Abgaben	1522	0,00	0,00	0,00
F.II.3	Sonstige kurzfristige Verbindlichkeiten	1523	0,00	0,00	0,00
F.II.4	Sonstige kurzfristige Verbindlichkeiten (nicht voranschlagswirksame Gebarung)	1524	79 334,93	85 710,58	6 375,65
F.III	Kurzfristige Rückstellungen	153	0,00	0,00	0,00
F.III.1	Rückstellungen für Prozesskosten	1531	0,00	0,00	0,00
F.III.2	Rückstellungen für ausstehende Rechnungen	1532	0,00	0,00	0,00
F.III.3	Rückstellungen für nicht konsumierte Urlaube	1533	0,00	0,00	0,00
F.III.4	Sonstige kurzfristige Rückstellungen	1534	0,00	0,00	0,00
F.IV	Passive Rechnungsabgrenzung	154	0,00	0,00	0,00
F.IV.1	Passive Rechnungsabgrenzung	1540	0,00	0,00	0,00
Summe Passiva (12 + 13 + 14 + 15)			11 785 448,94	11 354 861,31	-430 587,63

Haushaltspotential

Rechnungsabschluss 2023

Marktgemeinde Bad Traunstein

Haushaltspotential (aufbauend auf der Ergebnisrechnung)

MVAG	Mittelverwendungs- und -aufbringungsgruppen	Mittelaufbringung	Mittelverwendung	Saldo
211	Erträge aus der operativen Verwaltungstätigkeit	1 661 370,31		
212	Erträge aus Transfers	435 703,96		
213	Finanzerträge	1 256,32		
Summe Erträge (SU 21)		2 098 330,59		
2117	Nicht finanzierungswirksame operative Erträge (Auflösung von Rückstellungen und Aktivierte Eigenleistungen)	-812,00		
2127	Nicht finanzierungswirksamer Transferertrag (Auflösung von Investitionszuschüssen)	-68 133,44		
2136	Sonstige nicht finanzierungswirksame Finanzerträge (Auflösung von RS Bewertung von Beteiligungen und aktiven Finanzinstrumenten)			
Nicht finanzwirksame Erträge		-68 945,44		
Finanzwirksame Erträge		2 029 385,15		
221	Personalaufwand		408 881,46	
222	Sachaufwand (ohne Transferaufwand)		1 219 718,32	
223	Transferaufwand (laufende Transfers und Kapitaltransfers)		771 119,32	
224	Finanzaufwand		33 459,31	
Summe Aufwendungen (SU 22)			2 433 178,41	
2214	Nicht finanzierungswirksamer Personalaufwand (Dotierung RS für Abfertigungen, Jubiläum u. nicht konsumierte Urlaube)		-9 811,41	
2226	Nicht finanzierungswirksamer Sachaufwand (inkl. Abschreibungen, Dotierung von RS Prozess, ausstehende Rechnungen)		-662 114,78	
2237	Nicht finanzierungswirksamer Transferaufwand (Dotierungen von RS f. Pensionen)			
2245	Nicht finanzierungswirksamer Finanzaufwand (Wertberichtigungen zu Finanzinstrumenten, Aufwendungen aus der Bewertung von Beteiligungen)		-1 561,03	
Nicht finanzwirksame Aufwendungen			-673 487,22	
Finanzwirksame Aufwendungen			1 759 691,19	
Finanzwirksames Ergebnis		2 029 385,15	1 759 691,19	269 693,96

Rechnungsabschluss 2023

Marktgemeinde Bad Traunstein

Haushaltspotential (aufbauend auf der Ergebnisrechnung)

MVAG	Mittelverwendungs- und -aufbringungsgruppen	Mittelaufbringung	Mittelverwendung	Saldo
332	Einzahlungen aus der Rückzahlung von Darlehen sowie gewährten Vorschüssen (ohne 3325 mit Projektcode - Anzahlungen)			
1141	Vorräte (- Veränderung)			
1142	Gegebene Anzahlungen auf Vorräte (- Veränderung)			
1540	Passive Rechnungsabgrenzung			
	Einzahlungen der Kontengruppe 000-089, die keinem Projekt mit Projektcode 1 zugeordnet sind	2 000,00		
	Einzahlungen der Kontengruppe 30, die keinem Projekt mit Projektcode 1 zugeordnet sind	15 005,80		
	- Erträge der Kontogruppe 80 mit Projektcode 1			
2301	Entnahmen von Rücklagen endfälliger Darlehen (Kontengruppe 893)			
Jährliche wiederkehrende Einzahlungen		17 005,80		
36	Auszahlungen aus der Finanzierungstätigkeit (ohne Projektcode 1)		111 616,00	
2401	Zuweisung an Rücklagen endfälliger Darlehen (Kontengruppe 793)			
342	Auszahlungen von gewährten Darlehen sowie gewährten Vorschüssen (ohne 3425 mit Projektcode - Anzahlungen)			
1141	Vorräte (+ Veränderung)			
1142	Gegebene Anzahlungen auf Vorräte (+ Veränderung)			
1170	Aktive Rechnungsabgrenzung			
	Auszahlungen (Investitionen) der Kontengruppe 000-083, die keinem Projekt mit Projektcode 1 zugeordnet sind		56 557,34	
Jährliche wiederkehrende Auszahlungen			168 173,34	
	Kontengruppe 871, KT der Ergebnisrechnung, mit Projektcode (BZ)	-208 500,00		
Summe Kapitaltransfers der Ergebnisrechnung		-208 500,00		
Jährliches Haushaltspotential		1 837 890,95	1 927 864,53	-89 973,58
	Jährliches Haushaltspotential	-89 973,58		
	kumuliertes Haushaltspotential zum 31.12.2022 (Vorjahr)	363 702,08		
Verfügbares Haushaltspotential		273 728,50		

Rechnungsabschluss 2023

Marktgemeinde Bad Traunstein

Haushaltspotential (aufbauend auf der Ergebnisrechnung)

MVAG	Mittelverwendungs- und -aufbringungsgruppen	Mittelaufbringung	Mittelverwendung	Saldo
informativ	im verfügbaren Haushaltspotential enthaltene Bedarfszuweisungen zur Liquiditätssteigerung aus Kontogruppe 871, KT der Ergebnisrechnung ohne Projektcode	8 715,14		
informativ	tatsächlicher Liquiditätsbedarf ohne Rücklagenauflösung (Abgang)	265 013,36		
2401	Zuweisung an Haushaltsrücklagen (Kontengruppe 794)			
2401	Zuweisung an Haushaltsrücklagen (Kontengruppe 795)			
Jährliche Aufwände für Rücklagen			0,00	
2301	Entnahmen von Haushaltsrücklagen (Kontengruppe 894)			
2301	Entnahmen von Haushaltsrücklagen (Kontengruppe 895)			
Jährliche RL-Erträge f. Investitionen (finanzw.)		0,00		
Endbestand kumuliertes Haushaltspotential		273 728,50	0,00	273 728,50
	- Zuweisungen und Umbuchungen an investive Vorhaben			
	VH 2 Instandhaltung Güterwege	20 179,46		
	VH 2 Sanierung Musikheim	6 098,46		26 277,92
	+ Rückführungen und Umbuchungen von investiven Vorhaben			
Endstand kumuliertes Haushaltspotential nach Berücksichtigung von Zuweisungen und Rückführungen investive Vorhaben				247 450,58

Ergebnis- und Finanzierungsrechnung Detailnachweis

	MVAG	MVAG	VCQU	Ergebnisrechnung			Finanzierungsrechnung			
				EH	FH		RA 2023	VA 2023	RA - VA	RA 2023
0 Vertretungskörper und allgemeine Verwaltung										
00	Gewählte Gemeindeorgane									
000	Gewählte Gemeindeorgane									
000000	Gewählte Gemeinde- organe									
Operative Gebarung										
SU 21 / 31	Summe Erträge / Einzahlungen operative Gebarung			0,00	0,00	0,00	0,00	0,00	0,00	0,00
1/000000-670000	Versicherungen	2222	3222	24	1 961,46	6 000,00	-4 038,54	1 961,46	6 000,00	-4 038,54
1/000000-721000	Bezüge der Organe	2225	3225	22	102 309,55	95 500,00	6 809,55	102 309,55	95 500,00	6 809,55
1/000000-721100	Diäten, Reisegebühren	2225	3225	22		800,00	-800,00		800,00	-800,00
1/000000-723000	Amtspauschalien d. Organe (Bgm. u. etc.)	2225	3225	24	845,00	200,00	645,00	845,00	200,00	645,00
1/000000-757000	Schulung der Gemeindefunktionäre	2234	3234	27	2 730,37	2 800,00	-69,63	2 730,37	2 800,00	-69,63
SU 22 / 32	Summe Aufwendungen / Auszahlungen operative Gebarung				107 846,38	105 300,00	2 546,38	107 846,38	105 300,00	2 546,38
SA 0 / SA 1	(0) Nettoergebnis (21 - 22) / (1) Geldfluss operative Gebarung (31 - 32)				-107 846,38	-105 300,00	-2 546,38	-107 846,38	-105 300,00	-2 546,38
SU 23	Summe Haushaltsrücklagen				0,00	0,00	0,00	0,00	0,00	0,00
SA00	Nettoergebnis nach Zuw./Entn. Haushaltsrücklagen (Saldo 0 +/- SU23)				-107 846,38	-105 300,00	-2 546,38			
Investive Gebarung										
SU 33	Summe Einzahlungen investive Gebarung							0,00	0,00	0,00
SU 34	Summe Auszahlungen investive Gebarung							0,00	0,00	0,00
SA2	Saldo (2) Geldfluss aus der Investiven Gebarung (33 - 34)							0,00	0,00	0,00
SA3	Saldo (3) Nettofinanzierungssaldo (Saldo 1 + Saldo 2)							-107 846,38	-105 300,00	-2 546,38
Finanzierungstätigkeit										
SU 35	Summe Einzahlungen aus der Finanzierungstätigkeit							0,00	0,00	0,00
SU 36	Summe Auszahlungen aus der Finanzierungstätigkeit							0,00	0,00	0,00
SA4	Saldo (4) Geldfluss aus der Finanzierungstätigkeit (35 - 36)							0,00	0,00	0,00
SA5	Saldo (5) Geldfluss aus der voranschlagswirksamen Gebarung (Saldo 3 + Saldo 4)							-107 846,38	-105 300,00	-2 546,38
01	Hauptverwaltung									
010	Zentralamt									
010000	Gemeindeamt									
Operative Gebarung										
2/010000+810000	Inserate	2114	3114	13	2 370,00	500,00	1 870,00	1 650,00	400,00	1 250,00
2/010000+813000	Erträge aus der Auflösung von Investitionszuschüssen (Kapitaltransfers)	2127			19 865,85	19 700,00	165,85			
2/010000+816000	Kostenbeitrag f.sonst. Verwaltungsl. (Kopien)	2114	3114	13	663,23	400,00	263,23	682,23	400,00	282,23

		MVAG			Ergebnisrechnung			Finanzierungsrechnung		
		EH	FH	VCQU	RA 2023	VA 2023	RA - VA	RA 2023	VA 2023	RA - VA
2/010000+816100	Personalkosten Vergütungen Gemeindeamt	2114	3114	13	6 800,00	6 800,00		6 800,00	6 800,00	
2/010000+828000	Rückersätze der Ausgaben (GV f. Müllcont.)	2116	3116	18	25 398,27		25 398,27	22 670,74	400,00	22 270,74
SU 21 / 31	Summe Erträge / Einzahlungen operative Gebarung				55 097,35	27 400,00	27 697,35	31 802,97	8 000,00	23 802,97
1/010000-400000	Geringf. Wirtsch.güter (Kindermalschule, ...)	2221	3221	23	253,96	1 100,00	-846,04	253,96	1 100,00	-846,04
1/010000-454000	Reinigung	2221	3221	23	41,88		41,88	41,88		41,88
1/010000-456000	Büromaterial	2221	3221	23	1 771,65	100,00	1 671,65	1 771,65	100,00	1 671,65
1/010000-457000	Gesetzblätter, Zeitschriften, Formulare, Fachliteratur	2221	3221	23	190,72	1 400,00	-1 209,28	190,72	1 400,00	-1 209,28
1/010000-510000	Geldbezüge der Vertragsbediensteten der Verwaltung	2211	3211	20	96 401,58	91 300,00	5 101,58	96 401,58	91 300,00	5 101,58
1/010000-511000	Geldbezüge der VB i.handw.Verwend.	2211	3211	20	1 882,20	3 500,00	-1 617,80	1 882,20	3 500,00	-1 617,80
1/010000-580000	DGB z. Familienlastenausgleichsfonds	2212	3212	20	3 606,49	3 900,00	-293,51	3 606,49	3 900,00	-293,51
1/010000-582000	SV-DGB, Mitarbeitervorsorge - Abfertigung	2212	3212	20	20 609,92	20 900,00	-290,08	20 609,92	20 900,00	-290,08
1/010000-591000	Dotierung von Rückstellungen für Abfertigungen	2214			3 344,58	1 200,00	2 144,58			
1/010000-592000	Dotierung von Rückstellungen für Jubiläumsszuwendungen	2214			2 571,70	1 200,00	1 371,70			
1/010000-600000	Beleuchtung	2222	3222	24	-180,19	2 000,00	-2 180,19	-180,19	2 000,00	-2 180,19
1/010000-614000	Instandhaltung des Gemeindeamtes	2224	3224	24		2 000,00	-2 000,00		2 000,00	-2 000,00
1/010000-630000	Portogebühren	2222	3222	24	3 380,70	2 100,00	1 280,70	3 380,70	2 100,00	1 280,70
1/010000-631000	Telefongebühren	2222	3222	24	2 029,86	2 200,00	-170,14	2 029,86	2 200,00	-170,14
1/010000-670000	Versicherungen	2222	3222	24	6 360,65	8 200,00	-1 839,35	6 360,65	8 200,00	-1 839,35
1/010000-680000	Planmäßige Abschreibung	2226			1 584,20	1 200,00	384,20			
1/010000-700000	Miet- u. Pachtaufwand (Gemdat, Seif, Kommunal, DKM, Topothek)	2223	3223	24	13 507,79	7 100,00	6 407,79	13 507,79	7 100,00	6 407,79
1/010000-700100	Pachtzinse	2223	3223	24	80,00	100,00	-20,00	80,00	100,00	-20,00
1/010000-710000	Öffentliche Abg.(Ausgaben) o.Gebühren gem.FAG	2225	3225	24	4 076,11	7 200,00	-3 123,89	4 076,11	7 200,00	-3 123,89
1/010000-724000	Reisegebühren	2225	3225	24	125,12	300,00	-174,88	125,12	300,00	-174,88
1/010000-728000	sonst. Ausgaben (Gemdat Lohnabr.,Evaluierung)	2225	3225	24	5 990,18	15 600,00	-9 609,82	5 990,18	15 600,00	-9 609,82
1/010000-757000	Schulung der Angest.u.Arbeiter	2234	3234	27	1 134,79	700,00	434,79	1 134,79	700,00	434,79
SU 22 / 32	Summe Aufwendungen / Auszahlungen operative Gebarung				168 763,89	173 300,00	-4 536,11	161 263,41	169 700,00	-8 436,59
SA 0 / SA 1	(0) Nettoergebnis (21 - 22) / (1) Geldfluss operative Gebarung (31 - 32)				-113 666,54	-145 900,00	32 233,46	-129 460,44	-161 700,00	32 239,56
SU 23	Summe Haushaltsrücklagen				0,00	0,00	0,00	0,00	0,00	0,00
SA00	Nettoergebnis nach Zuw./Entn. Haushaltsrücklagen (Saldo 0 +/- SU23)				-113 666,54	-145 900,00	32 233,46			

	MVAG EH	MVAG FH	VCQU	Ergebnisrechnung			Finanzierungsrechnung		
				RA 2023	VA 2023	RA - VA	RA 2023	VA 2023	RA - VA
Investive Gebarung									
SU 33							0,00	0,00	0,00
SU 34							0,00	0,00	0,00
SA2							0,00	0,00	0,00
SA3							-129 460,44	-161 700,00	32 239,56
Finanzierungstätigkeit									
SU 35							0,00	0,00	0,00
SU 36							0,00	0,00	0,00
SA4							0,00	0,00	0,00
SA5							-129 460,44	-161 700,00	32 239,56
015	Pressestelle, Amtsblatt und Öffentlichkeitsarbeit								
015000	Pressestelle, Amtsblatt u. Öffentlichkeitsarbeit								
Operative Gebarung									
SU 21 / 31				0,00	0,00	0,00	0,00	0,00	0,00
1/015000-413000			2221 3221 23	20,00		20,00	20,00		20,00
SU 22 / 32				20,00	0,00	20,00	20,00	0,00	20,00
SA 0 / SA 1				-20,00	0,00	-20,00	-20,00	0,00	-20,00
SU 23				0,00	0,00	0,00	0,00	0,00	0,00
SA00				-20,00	0,00	-20,00			
Investive Gebarung									
SU 33							0,00	0,00	0,00
SU 34							0,00	0,00	0,00
SA2							0,00	0,00	0,00
SA3							-20,00	0,00	-20,00
Finanzierungstätigkeit									
SU 35							0,00	0,00	0,00
SU 36							0,00	0,00	0,00
SA4							0,00	0,00	0,00
SA5							-20,00	0,00	-20,00
019	Repräsentation								
019000	Repräsentation								
Operative Gebarung									
SU 21 / 31				0,00	0,00	0,00	0,00	0,00	0,00
1/019000-723000			2225 3225 24	8 874,47	16 600,00	-7 725,53	8 868,08	16 600,00	-7 731,92
SU 22 / 32				8 874,47	16 600,00	-7 725,53	8 868,08	16 600,00	-7 731,92

	MVAG	MVAG	VCQU	Ergebnisrechnung			Finanzierungsrechnung				
				EH	FH		RA 2023	VA 2023	RA - VA	RA 2023	VA 2023
SA 0 / SA 1		(0) Nettoergebnis (21 - 22) / (1) Geldfluss operative Gebarung (31 - 32)				-8 874,47	-16 600,00	7 725,53	-8 868,08	-16 600,00	7 731,92
SU 23		Summe Haushaltsrücklagen				0,00	0,00	0,00	0,00	0,00	0,00
SA00		Nettoergebnis nach Zuw./Entn. Haushaltsrücklagen (Saldo 0 +/- SU23)				-8 874,47	-16 600,00	7 725,53			
Investive Gebarung											
SU 33		Summe Einzahlungen investive Gebarung							0,00	0,00	0,00
SU 34		Summe Auszahlungen investive Gebarung							0,00	0,00	0,00
SA2		Saldo (2) Geldfluss aus der Investiven Gebarung (33 - 34)							0,00	0,00	0,00
SA3		Saldo (3) Nettofinanzierungssaldo (Saldo 1 + Saldo 2)							-8 868,08	-16 600,00	7 731,92
Finanzierungstätigkeit											
SU 35		Summe Einzahlungen aus der Finanzierungstätigkeit							0,00	0,00	0,00
SU 36		Summe Auszahlungen aus der Finanzierungstätigkeit							0,00	0,00	0,00
SA4		Saldo (4) Geldfluss aus der Finanzierungstätigkeit (35 - 36)							0,00	0,00	0,00
SA5		Saldo (5) Geldfluss aus der voranschlagswirksamen Gebarung (Saldo 3 + Saldo 4)							-8 868,08	-16 600,00	7 731,92
02 Hauptverwaltung											
021 Statistisches Amt											
021000 Statistik											
Operative Gebarung											
2/021000+816000	Ersatz für statist-	ische Erhebungen	2114	3114	13	80,80	100,00	-19,20	80,80	100,00	-19,20
SU 21 / 31		Summe Erträge / Einzahlungen operative Gebarung				80,80	100,00	-19,20	80,80	100,00	-19,20
SU 22 / 32		Summe Aufwendungen / Auszahlungen operative Gebarung				0,00	0,00	0,00	0,00	0,00	0,00
SA 0 / SA 1		(0) Nettoergebnis (21 - 22) / (1) Geldfluss operative Gebarung (31 - 32)				80,80	100,00	-19,20	80,80	100,00	-19,20
SU 23		Summe Haushaltsrücklagen				0,00	0,00	0,00	0,00	0,00	0,00
SA00		Nettoergebnis nach Zuw./Entn. Haushaltsrücklagen (Saldo 0 +/- SU23)				80,80	100,00	-19,20			
Investive Gebarung											
SU 33		Summe Einzahlungen investive Gebarung							0,00	0,00	0,00
SU 34		Summe Auszahlungen investive Gebarung							0,00	0,00	0,00
SA2		Saldo (2) Geldfluss aus der Investiven Gebarung (33 - 34)							0,00	0,00	0,00
SA3		Saldo (3) Nettofinanzierungssaldo (Saldo 1 + Saldo 2)							80,80	100,00	-19,20
Finanzierungstätigkeit											
SU 35		Summe Einzahlungen aus der Finanzierungstätigkeit							0,00	0,00	0,00
SU 36		Summe Auszahlungen aus der Finanzierungstätigkeit							0,00	0,00	0,00
SA4		Saldo (4) Geldfluss aus der Finanzierungstätigkeit (35 - 36)							0,00	0,00	0,00
SA5		Saldo (5) Geldfluss aus der voranschlagswirksamen Gebarung (Saldo 3 + Saldo 4)							80,80	100,00	-19,20

		MVAG			Ergebnisrechnung			Finanzierungsrechnung		
		EH	FH	VCQU	RA 2023	VA 2023	RA - VA	RA 2023	VA 2023	RA - VA
022	Standesamt									
022000	Standesamt									
Operative Gebarung										
SU 21 / 31	Summe Erträge / Einzahlungen operative Gebarung				0,00	0,00	0,00	0,00	0,00	0,00
1/022000-752000	Beitrag an Standesamts- u. Staatsb.verband	2231	3231	26	5 154,00	3 900,00	1 254,00	5 154,00	3 900,00	1 254,00
SU 22 / 32	Summe Aufwendungen / Auszahlungen operative Gebarung				5 154,00	3 900,00	1 254,00	5 154,00	3 900,00	1 254,00
SA 0 / SA 1	(0) Nettoergebnis (21 - 22) / (1) Geldfluss operative Gebarung (31 – 32)				-5 154,00	-3 900,00	-1 254,00	-5 154,00	-3 900,00	-1 254,00
SU 23	Summe Haushaltsrücklagen				0,00	0,00	0,00	0,00	0,00	0,00
SA00	Nettoergebnis nach Zuw./Entn. Haushaltsrücklagen (Saldo 0 +/- SU23)				-5 154,00	-3 900,00	-1 254,00			
Investive Gebarung										
SU 33	Summe Einzahlungen investive Gebarung							0,00	0,00	0,00
SU 34	Summe Auszahlungen investive Gebarung							0,00	0,00	0,00
SA2	Saldo (2) Geldfluss aus der Investiven Gebarung (33 – 34)							0,00	0,00	0,00
SA3	Saldo (3) Nettofinanzierungssaldo (Saldo 1 + Saldo 2)							-5 154,00	-3 900,00	-1 254,00
Finanzierungstätigkeit										
SU 35	Summe Einzahlungen aus der Finanzierungstätigkeit							0,00	0,00	0,00
SU 36	Summe Auszahlungen aus der Finanzierungstätigkeit							0,00	0,00	0,00
SA4	Saldo (4) Geldfluss aus der Finanzierungstätigkeit (35 – 36)							0,00	0,00	0,00
SA5	Saldo (5) Geldfluss aus der voranschlagswirksamen Gebarung (Saldo 3 + Saldo 4)							-5 154,00	-3 900,00	-1 254,00
024	Wahlamt									
024000	Wahlamt									
Operative Gebarung										
2/024000+816000	Kostenbeiträge für Wahlen	2114	3114	13	1 639,98		1 639,98	1 639,98		1 639,98
SU 21 / 31	Summe Erträge / Einzahlungen operative Gebarung				1 639,98	0,00	1 639,98	1 639,98	0,00	1 639,98
1/024000-728000	Kosten der Wahlen	2225	3225	24	889,00	900,00	-11,00	889,00	900,00	-11,00
SU 22 / 32	Summe Aufwendungen / Auszahlungen operative Gebarung				889,00	900,00	-11,00	889,00	900,00	-11,00
SA 0 / SA 1	(0) Nettoergebnis (21 - 22) / (1) Geldfluss operative Gebarung (31 – 32)				750,98	-900,00	1 650,98	750,98	-900,00	1 650,98
SU 23	Summe Haushaltsrücklagen				0,00	0,00	0,00	0,00	0,00	0,00
SA00	Nettoergebnis nach Zuw./Entn. Haushaltsrücklagen (Saldo 0 +/- SU23)				750,98	-900,00	1 650,98			
Investive Gebarung										
SU 33	Summe Einzahlungen investive Gebarung							0,00	0,00	0,00
SU 34	Summe Auszahlungen investive Gebarung							0,00	0,00	0,00
SA2	Saldo (2) Geldfluss aus der Investiven Gebarung (33 – 34)							0,00	0,00	0,00
SA3	Saldo (3) Nettofinanzierungssaldo (Saldo 1 + Saldo 2)							750,98	-900,00	1 650,98
Finanzierungstätigkeit										
SU 35	Summe Einzahlungen aus der Finanzierungstätigkeit							0,00	0,00	0,00

		MVAG			Ergebnisrechnung			Finanzierungsrechnung		
		EH	FH	VCQU	RA 2023	VA 2023	RA - VA	RA 2023	VA 2023	RA - VA
SU 36	Summe Auszahlungen aus der Finanzierungstätigkeit							0,00	0,00	0,00
SA4	Saldo (4) Geldfluss aus der Finanzierungstätigkeit (35 – 36)							0,00	0,00	0,00
SA5	Saldo (5) Geldfluss aus der voranschlagswirksamen Gebarung (Saldo 3 + Saldo 4)							750,98	-900,00	1 650,98
029	Amtsgebäude									
029000	Amtshaus									
Operative Gebarung										
2/029000+811000	Mieten und Betriebs- kosten	2115	3115	14	5 437,59	4 400,00	1 037,59	6 137,59	4 400,00	1 737,59
SU 21 / 31	Summe Erträge / Einzahlungen operative Gebarung				5 437,59	4 400,00	1 037,59	6 137,59	4 400,00	1 737,59
1/029000-511000	Geldbezüge der Vertragsbediensteten in handwerklicher Verwendung	2211	3211	20	2 588,02	2 500,00	88,02	2 588,02	2 500,00	88,02
1/029000-580000	Dienstgeberbeiträge zum Ausgleichsfonds für Familienbeihilfen	2212	3212	20	95,73	100,00	-4,27	95,73	100,00	-4,27
1/029000-582000	Sonstige Dienstgeberbeiträge zur sozialen Sicherheit	2212	3212	20	555,20	500,00	55,20	555,20	500,00	55,20
1/029000-600100	Heizkosten Fernwärme	2222	3222	24	9 926,34	10 200,00	-273,66	9 926,34	10 200,00	-273,66
1/029000-650000	Zinsen Wohnbauförderungs DL 1/1	2241	3241	25	3,05		3,05	3,05		3,05
1/029000-680000	Planmäßige Abschreibung	2226			18 358,89	16 600,00	1 758,89			
SU 22 / 32	Summe Aufwendungen / Auszahlungen operative Gebarung				31 527,23	29 900,00	1 627,23	13 168,34	13 300,00	-131,66
SA 0 / SA 1	(0) Nettoergebnis (21 - 22) / (1) Geldfluss operative Gebarung (31 – 32)				-26 089,64	-25 500,00	-589,64	-7 030,75	-8 900,00	1 869,25
SU 23	Summe Haushaltsrücklagen				0,00	0,00	0,00	0,00	0,00	0,00
SA00	Nettoergebnis nach Zuw./Entn. Haushaltsrücklagen (Saldo 0 +/- SU23)				-26 089,64	-25 500,00	-589,64			
Investive Gebarung										
SU 33	Summe Einzahlungen investive Gebarung							0,00	0,00	0,00
SU 34	Summe Auszahlungen investive Gebarung							0,00	0,00	0,00
SA2	Saldo (2) Geldfluss aus der Investiven Gebarung (33 – 34)							0,00	0,00	0,00
SA3	Saldo (3) Nettofinanzierungssaldo (Saldo 1 + Saldo 2)							-7 030,75	-8 900,00	1 869,25
Finanzierungstätigkeit										
SU 35	Summe Einzahlungen aus der Finanzierungstätigkeit							0,00	0,00	0,00
1/029000-341000	Tilgung Wohnbauförd. DL 1/1		3611	64				975,83	1 000,00	-24,17
SU 36	Summe Auszahlungen aus der Finanzierungstätigkeit							975,83	1 000,00	-24,17
SA4	Saldo (4) Geldfluss aus der Finanzierungstätigkeit (35 – 36)							-975,83	-1 000,00	24,17
SA5	Saldo (5) Geldfluss aus der voranschlagswirksamen Gebarung (Saldo 3 + Saldo 4)							-8 006,58	-9 900,00	1 893,42

		MVAG	MVAG	VCQU	Ergebnisrechnung			Finanzierungsrechnung		
		EH	FH		RA 2023	VA 2023	RA - VA	RA 2023	VA 2023	RA - VA
03	Bauverwaltung									
031	Amt für Raumordnung und Raumplanung									
031000	Flächenwidmungsplan									
Operative Gebarung										
SU 21 / 31	Summe Erträge / Einzahlungen operative Gebarung				0,00	0,00	0,00	0,00	0,00	0,00
SU 22 / 32	Summe Aufwendungen / Auszahlungen operative Gebarung				0,00	0,00	0,00	0,00	0,00	0,00
SA 0 / SA 1	(0) Nettoergebnis (21 - 22) / (1) Geldfluss operative Gebarung (31 - 32)				0,00	0,00	0,00	0,00	0,00	0,00
SU 23	Summe Haushaltsrücklagen				0,00	0,00	0,00	0,00	0,00	0,00
SA00	Nettoergebnis nach Zuw./Entn. Haushaltsrücklagen (Saldo 0 +/- SU23)				0,00	0,00	0,00			
Investive Gebarung										
SU 33	Summe Einzahlungen investive Gebarung							0,00	0,00	0,00
1/031000-070000	Aktivierungsfähige Rechte (immaterielle Vermögenswerte)		3411	2 42				14 973,60	20 000,00	-5 026,40
SU 34	Summe Auszahlungen investive Gebarung							14 973,60	20 000,00	-5 026,40
SA2	Saldo (2) Geldfluss aus der Investiven Gebarung (33 - 34)							-14 973,60	-20 000,00	5 026,40
SA3	Saldo (3) Nettofinanzierungssaldo (Saldo 1 + Saldo 2)							-14 973,60	-20 000,00	5 026,40
Finanzierungstätigkeit										
SU 35	Summe Einzahlungen aus der Finanzierungstätigkeit							0,00	0,00	0,00
SU 36	Summe Auszahlungen aus der Finanzierungstätigkeit							0,00	0,00	0,00
SA4	Saldo (4) Geldfluss aus der Finanzierungstätigkeit (35 - 36)							0,00	0,00	0,00
SA5	Saldo (5) Geldfluss aus der voranschlagswirksamen Gebarung (Saldo 3 + Saldo 4)							-14 973,60	-20 000,00	5 026,40
032	Vermessungsamt									
032000	Vermessungsamt									
Operative Gebarung										
SU 21 / 31	Summe Erträge / Einzahlungen operative Gebarung				0,00	0,00	0,00	0,00	0,00	0,00
1/032000-728000	Vermarktung des Gemeindegebietes		2225	3225 24	2 122,13	4 600,00	-2 477,87	2 122,13	4 600,00	-2 477,87
SU 22 / 32	Summe Aufwendungen / Auszahlungen operative Gebarung				2 122,13	4 600,00	-2 477,87	2 122,13	4 600,00	-2 477,87
SA 0 / SA 1	(0) Nettoergebnis (21 - 22) / (1) Geldfluss operative Gebarung (31 - 32)				-2 122,13	-4 600,00	2 477,87	-2 122,13	-4 600,00	2 477,87
SU 23	Summe Haushaltsrücklagen				0,00	0,00	0,00	0,00	0,00	0,00
SA00	Nettoergebnis nach Zuw./Entn. Haushaltsrücklagen (Saldo 0 +/- SU23)				-2 122,13	-4 600,00	2 477,87			
Investive Gebarung										
SU 33	Summe Einzahlungen investive Gebarung							0,00	0,00	0,00
SU 34	Summe Auszahlungen investive Gebarung							0,00	0,00	0,00
SA2	Saldo (2) Geldfluss aus der Investiven Gebarung (33 - 34)							0,00	0,00	0,00
SA3	Saldo (3) Nettofinanzierungssaldo (Saldo 1 + Saldo 2)							-2 122,13	-4 600,00	2 477,87

		MVAG	MVAG	VCQU	Ergebnisrechnung			Finanzierungsrechnung		
		EH	FH		RA 2023	VA 2023	RA - VA	RA 2023	VA 2023	RA - VA
Finanzierungstätigkeit										
SU 35	Summe Einzahlungen aus der Finanzierungstätigkeit							0,00	0,00	0,00
SU 36	Summe Auszahlungen aus der Finanzierungstätigkeit							0,00	0,00	0,00
SA4	Saldo (4) Geldfluss aus der Finanzierungstätigkeit (35 – 36)							0,00	0,00	0,00
SA5	Saldo (5) Geldfluss aus der voranschlagswirksamen Gebarung (Saldo 3 + Saldo 4)							-2 122,13	-4 600,00	2 477,87
06 Sonstige Maßnahmen										
060	Beiträge an Verbände, Vereine oder sonstige Organisationen									
060000	Beiträge an Verbände, Vereine und sonst. Org									
Operative Gebarung										
SU 21 / 31	Summe Erträge / Einzahlungen operative Gebarung				0,00	0,00	0,00	0,00	0,00	0,00
1/060000-726000	Beiträge an Verbände, Gemeindevortretterverb.	2225	3225	24	10 594,13	13 500,00	-2 905,87	10 594,13	13 500,00	-2 905,87
SU 22 / 32	Summe Aufwendungen / Auszahlungen operative Gebarung				10 594,13	13 500,00	-2 905,87	10 594,13	13 500,00	-2 905,87
SA 0 / SA 1	(0) Nettoergebnis (21 - 22) / (1) Geldfluss operative Gebarung (31 – 32)				-10 594,13	-13 500,00	2 905,87	-10 594,13	-13 500,00	2 905,87
SU 23	Summe Haushaltsrücklagen				0,00	0,00	0,00	0,00	0,00	0,00
SA00	Nettoergebnis nach Zuw./Entn. Haushaltsrücklagen (Saldo 0 +/- SU23)				-10 594,13	-13 500,00	2 905,87			
Investive Gebarung										
SU 33	Summe Einzahlungen investive Gebarung							0,00	0,00	0,00
SU 34	Summe Auszahlungen investive Gebarung							0,00	0,00	0,00
SA2	Saldo (2) Geldfluss aus der Investiven Gebarung (33 – 34)							0,00	0,00	0,00
SA3	Saldo (3) Nettofinanzierungssaldo (Saldo 1 + Saldo 2)							-10 594,13	-13 500,00	2 905,87
Finanzierungstätigkeit										
SU 35	Summe Einzahlungen aus der Finanzierungstätigkeit							0,00	0,00	0,00
SU 36	Summe Auszahlungen aus der Finanzierungstätigkeit							0,00	0,00	0,00
SA4	Saldo (4) Geldfluss aus der Finanzierungstätigkeit (35 – 36)							0,00	0,00	0,00
SA5	Saldo (5) Geldfluss aus der voranschlagswirksamen Gebarung (Saldo 3 + Saldo 4)							-10 594,13	-13 500,00	2 905,87
062 Ehrungen und Auszeichnungen										
062000	Ehrungen und Auszeichnungen									
Operative Gebarung										
SU 21 / 31	Summe Erträge / Einzahlungen operative Gebarung				0,00	0,00	0,00	0,00	0,00	0,00
1/062000-728000	Ehrungen und Auszeichnungen	2225	3225	24		1 600,00	-1 600,00		1 600,00	-1 600,00
SU 22 / 32	Summe Aufwendungen / Auszahlungen operative Gebarung				0,00	1 600,00	-1 600,00	0,00	1 600,00	-1 600,00
SA 0 / SA 1	(0) Nettoergebnis (21 - 22) / (1) Geldfluss operative Gebarung (31 – 32)				0,00	-1 600,00	1 600,00	0,00	-1 600,00	1 600,00
SU 23	Summe Haushaltsrücklagen				0,00	0,00	0,00	0,00	0,00	0,00
SA00	Nettoergebnis nach Zuw./Entn. Haushaltsrücklagen (Saldo 0 +/- SU23)				0,00	-1 600,00	1 600,00			

	MVAG	MVAG VCQU	Ergebnisrechnung			Finanzierungsrechnung			
			EH	FH	RA 2023	VA 2023	RA - VA	RA 2023	VA 2023
Investive Gebarung									
SU 33		Summe Einzahlungen investive Gebarung					0,00	0,00	0,00
SU 34		Summe Auszahlungen investive Gebarung					0,00	0,00	0,00
SA2		Saldo (2) Geldfluss aus der Investiven Gebarung (33 – 34)					0,00	0,00	0,00
SA3		Saldo (3) Nettofinanzierungssaldo (Saldo 1 + Saldo 2)					0,00	-1 600,00	1 600,00
Finanzierungstätigkeit									
SU 35		Summe Einzahlungen aus der Finanzierungstätigkeit					0,00	0,00	0,00
SU 36		Summe Auszahlungen aus der Finanzierungstätigkeit					0,00	0,00	0,00
SA4		Saldo (4) Geldfluss aus der Finanzierungstätigkeit (35 – 36)					0,00	0,00	0,00
SA5		Saldo (5) Geldfluss aus der voranschlagswirksamen Gebarung (Saldo 3 + Saldo 4)					0,00	-1 600,00	1 600,00

		MVAG	MVAG	VCQU	Ergebnisrechnung			Finanzierungsrechnung		
		EH	FH		RA 2023	VA 2023	RA - VA	RA 2023	VA 2023	RA - VA
1 Öffentliche Ordnung und Sicherheit										
13	Sonderpolizei									
131	Bau- und Feuerpolizei									
131000	Bau- und Feuerpolizei									
Operative Gebarung										
2/131000+810000	nachtr.E.aus rückbez. A.f.Leist.Dritter	2114	3114	13	3 036,12	1 400,00	1 636,12	3 104,36	1 500,00	1 604,36
SU 21 / 31	Summe Erträge / Einzahlungen operative Gebarung				3 036,12	1 400,00	1 636,12	3 104,36	1 500,00	1 604,36
1/131000-640000	nachtr.E.aus rückbez. A.f.Leist.Dritter	2222	3222	24	3 434,66	2 300,00	1 134,66	3 434,66	2 300,00	1 134,66
SU 22 / 32	Summe Aufwendungen / Auszahlungen operative Gebarung				3 434,66	2 300,00	1 134,66	3 434,66	2 300,00	1 134,66
SA 0 / SA 1	(0) Nettoergebnis (21 - 22) / (1) Geldfluss operative Gebarung (31 - 32)				-398,54	-900,00	501,46	-330,30	-800,00	469,70
SU 23	Summe Haushaltsrücklagen				0,00	0,00	0,00	0,00	0,00	0,00
SA00	Nettoergebnis nach Zuw./Entn. Haushaltsrücklagen (Saldo 0 +/- SU23)				-398,54	-900,00	501,46			
Investive Gebarung										
SU 33	Summe Einzahlungen investive Gebarung							0,00	0,00	0,00
SU 34	Summe Auszahlungen investive Gebarung							0,00	0,00	0,00
SA2	Saldo (2) Geldfluss aus der Investiven Gebarung (33 - 34)							0,00	0,00	0,00
SA3	Saldo (3) Nettofinanzierungssaldo (Saldo 1 + Saldo 2)							-330,30	-800,00	469,70
Finanzierungstätigkeit										
SU 35	Summe Einzahlungen aus der Finanzierungstätigkeit							0,00	0,00	0,00
SU 36	Summe Auszahlungen aus der Finanzierungstätigkeit							0,00	0,00	0,00
SA4	Saldo (4) Geldfluss aus der Finanzierungstätigkeit (35 - 36)							0,00	0,00	0,00
SA5	Saldo (5) Geldfluss aus der voranschlagswirksamen Gebarung (Saldo 3 + Saldo 4)							-330,30	-800,00	469,70
133	Veterinärpolizei									
133000	Veterinärpolizei									
Operative Gebarung										
2/133000+808000	Erlöse aus Ohrmarkenverkauf	2116	3116	16	3,00		3,00	3,00		3,00
SU 21 / 31	Summe Erträge / Einzahlungen operative Gebarung				3,00	0,00	3,00	3,00	0,00	3,00
SU 22 / 32	Summe Aufwendungen / Auszahlungen operative Gebarung				0,00	0,00	0,00	0,00	0,00	0,00
SA 0 / SA 1	(0) Nettoergebnis (21 - 22) / (1) Geldfluss operative Gebarung (31 - 32)				3,00	0,00	3,00	3,00	0,00	3,00
SU 23	Summe Haushaltsrücklagen				0,00	0,00	0,00	0,00	0,00	0,00
SA00	Nettoergebnis nach Zuw./Entn. Haushaltsrücklagen (Saldo 0 +/- SU23)				3,00	0,00	3,00			
Investive Gebarung										
SU 33	Summe Einzahlungen investive Gebarung							0,00	0,00	0,00
SU 34	Summe Auszahlungen investive Gebarung							0,00	0,00	0,00
SA2	Saldo (2) Geldfluss aus der Investiven Gebarung (33 - 34)							0,00	0,00	0,00

		MVAG			Ergebnisrechnung			Finanzierungsrechnung		
		EH	FH	VCQU	RA 2023	VA 2023	RA - VA	RA 2023	VA 2023	RA - VA
SA3	Saldo (3) Nettofinanzierungssaldo (Saldo 1 + Saldo 2)							3,00	0,00	3,00
Finanzierungstätigkeit										
SU 35	Summe Einzahlungen aus der Finanzierungstätigkeit							0,00	0,00	0,00
SU 36	Summe Auszahlungen aus der Finanzierungstätigkeit							0,00	0,00	0,00
SA4	Saldo (4) Geldfluss aus der Finanzierungstätigkeit (35 – 36)							0,00	0,00	0,00
SA5	Saldo (5) Geldfluss aus der voranschlagswirksamen Gebarung (Saldo 3 + Saldo 4)							3,00	0,00	3,00
16	Feuerwehrwesen									
163	Freiwillige Feuerwehren									
163000	Freiwillige Feuerwehr									
Operative Gebarung										
2/163000+861100	Zinsenzuschuß des LandesDL 2/6	2121	3121	15	6 780,01	4 700,00	2 080,01	6 780,01	4 700,00	2 080,01
SU 21 / 31	Summe Erträge / Einzahlungen operative Gebarung				6 780,01	4 700,00	2 080,01	6 780,01	4 700,00	2 080,01
1/163000-650000	Zinsen DL 2/6, 1131/25	2241	3241	25	9 395,77	6 900,00	2 495,77	9 395,77	6 900,00	2 495,77
1/163000-680000	Planmäßige Abschreibung	2226			77 382,78	82 400,00	-5 017,22			
1/163000-700000	Betriebskosten Erstalarmierung Tulln,BK-Zwettl	2223	3223	24	399,26	400,00	-0,74	399,26	400,00	-0,74
1/163000-754000	Transfers an sonstige Träger des öffentlichen Rechts	2231	3231	26	12 626,00	12 600,00	26,00	12 626,00	12 600,00	26,00
SU 22 / 32	Summe Aufwendungen / Auszahlungen operative Gebarung				99 803,81	102 300,00	-2 496,19	22 421,03	19 900,00	2 521,03
SA 0 / SA 1	(0) Nettoergebnis (21 - 22) / (1) Geldfluss operative Gebarung (31 – 32)				-93 023,80	-97 600,00	4 576,20	-15 641,02	-15 200,00	-441,02
SU 23	Summe Haushaltsrücklagen				0,00	0,00	0,00	0,00	0,00	0,00
SA00	Nettoergebnis nach Zuw./Entn. Haushaltsrücklagen (Saldo 0 +/- SU23)				-93 023,80	-97 600,00	4 576,20			
Investive Gebarung										
SU 33	Summe Einzahlungen investive Gebarung							0,00	0,00	0,00
SU 34	Summe Auszahlungen investive Gebarung							0,00	0,00	0,00
SA2	Saldo (2) Geldfluss aus der Investiven Gebarung (33 – 34)							0,00	0,00	0,00
SA3	Saldo (3) Nettofinanzierungssaldo (Saldo 1 + Saldo 2)							-15 641,02	-15 200,00	-441,02
Finanzierungstätigkeit										
SU 35	Summe Einzahlungen aus der Finanzierungstätigkeit							0,00	0,00	0,00
1/163000-346000	Tilgung von Bankdar- lehen DL 2/6, 1131/25		3614	65				18 966,66	19 600,00	-633,34
SU 36	Summe Auszahlungen aus der Finanzierungstätigkeit							18 966,66	19 600,00	-633,34
SA4	Saldo (4) Geldfluss aus der Finanzierungstätigkeit (35 – 36)							-18 966,66	-19 600,00	633,34
SA5	Saldo (5) Geldfluss aus der voranschlagswirksamen Gebarung (Saldo 3 + Saldo 4)							-34 607,68	-34 800,00	192,32

	MVAG	MVAG	VCQU	Ergebnisrechnung			Finanzierungsrechnung				
				EH	FH		RA 2023	VA 2023	RA - VA	RA 2023	VA 2023
17											
179											
179000											
Operative Gebarung											
SU 21 / 31											
1/179000-611000											
SU 22 / 32											
SA 0 / SA 1											
SU 23											
SA00											
Investive Gebarung											
SU 33											
SU 34											
SA2											
SA3											
Finanzierungstätigkeit											
SU 35											
SU 36											
SA4											
SA5											
18											
180											
180000											
Operative Gebarung											
SU 21 / 31											
1/180000-728000											
SU 22 / 32											
SA 0 / SA 1											
SU 23											
SA00											
Investive Gebarung											
SU 33											
SU 34											
SA2											
SA3											

	MVAG		VCQU	Ergebnisrechnung			Finanzierungsrechnung		
	EH	FH		RA 2023	VA 2023	RA - VA	RA 2023	VA 2023	RA - VA
Finanzierungstätigkeit									
SU 35							0,00	0,00	0,00
	Summe Einzahlungen aus der Finanzierungstätigkeit								
SU 36							0,00	0,00	0,00
	Summe Auszahlungen aus der Finanzierungstätigkeit								
SA4							0,00	0,00	0,00
	Saldo (4) Geldfluss aus der Finanzierungstätigkeit (35 – 36)								
SA5							-240,02	-200,00	-40,02
	Saldo (5) Geldfluss aus der voranschlagswirksamen Gebarung (Saldo 3 + Saldo 4)								

		MVAG	MVAG	VCQU	Ergebnisrechnung			Finanzierungsrechnung		
		EH	FH		RA 2023	VA 2023	RA - VA	RA 2023	VA 2023	RA - VA
2 Unterricht, Erziehung, Sport und Wissenschaft										
21	Allgemeinbildender Unterricht									
211	Volksschulen									
211000	Volksschulen									
Operative Gebarung										
2/211000+813000	Erträge aus der Auflösung von Investitionszuschüssen (Kapitaltransfers)	2127			965,00		965,00			
2/211000+861100	Zinsenzuschuß des LandesDL 19/6, 24/2	2121	3121	15	8 867,96	8 900,00	-32,04	8 867,96	8 900,00	-32,04
SU 21 / 31	Summe Erträge / Einzahlungen operative Gebarung				9 832,96	8 900,00	932,96	8 867,96	8 900,00	-32,04
1/211000-400000	Geringf. Wirtsch.güter des Anlagevermögens	2221	3221	23	376,90	3 200,00	-2 823,10	376,90	3 200,00	-2 823,10
1/211000-454000	Reinigungsmaterial	2221	3221	23	63,16	600,00	-536,84	63,16	600,00	-536,84
1/211000-456000	Büromaterial	2221	3221	23	633,35	600,00	33,35	633,35	600,00	33,35
1/211000-457000	Gesetzblätter, Zeitschriften, Formulare, Druckwerke	2221	3221	23	105,00	400,00	-295,00	105,00	400,00	-295,00
1/211000-459000	sonstige Verbrauchsgüter	2221	3221	23	239,87	600,00	-360,13	239,87	600,00	-360,13
1/211000-511000	Geldbezüge der Vertragsbediensteten in handwerklicher Verwendung	2211	3211	20	29 831,00	22 000,00	7 831,00	29 831,00	22 000,00	7 831,00
1/211000-580000	DGB z. Familienlastenausgleichsfonds	2212	3212	20	1 103,64	1 000,00	103,64	1 103,64	1 000,00	103,64
1/211000-582000	SV-DGB, Mitarbeitervorsorge - Abfertigung	2212	3212	20	6 399,28	4 700,00	1 699,28	6 399,28	4 700,00	1 699,28
1/211000-600000	Beleuchtung	2222	3222	24	4 129,06	5 600,00	-1 470,94	4 129,06	5 600,00	-1 470,94
1/211000-600100	Heizkosten Fernwärme	2222	3222	24	9 327,14	9 300,00	27,14	9 327,14	9 300,00	27,14
1/211000-614000	Instandhaltung des Schulgebäudes	2224	3224	24	1 506,00	4 100,00	-2 594,00	1 506,00	4 100,00	-2 594,00
1/211000-616000	Instandhaltung von Maschinen u. maschinellen Anlagen	2224	3224	24		200,00	-200,00		200,00	-200,00
1/211000-618000	Instandhaltung des Schulinventars	2224	3224	24	727,52		727,52	727,52		727,52
1/211000-631000	Telefongebühren	2222	3222	24	443,72	600,00	-156,28	443,72	600,00	-156,28
1/211000-650000	Zinsen Landesdarlehen DL 19/6, 24/2	2241	3241	25	3 440,92	3 400,00	40,92	3 440,92	3 400,00	40,92
1/211000-670000	Versicherungen (inkl. Musikheim)	2222	3222	24	3 330,24	2 900,00	430,24	3 330,24	2 900,00	430,24
1/211000-680000	Planmäßige Abschreibung	2226			41 583,67	34 500,00	7 083,67			
1/211000-700000	Kosten Kopierer	2223	3223	24	2 262,48	2 700,00	-437,52	2 262,48	2 700,00	-437,52
1/211000-710000	Öffentliche Abgaben (Ausgaben), ohne Gebühren gemäß FAG	2225	3225	24	1 926,24	4 600,00	-2 673,76	1 926,24	4 600,00	-2 673,76
1/211000-725000	Lehrer und Schülerbücherei	2225	3225	24	27,80	200,00	-172,20	27,80	200,00	-172,20
1/211000-728000	Sonstige Ausgaben	2225	3225	24	4 048,93	2 500,00	1 548,93	4 037,45	2 500,00	1 537,45

	MVAG	MVAG	VCQU	Ergebnisrechnung			Finanzierungsrechnung					
				EH	FH		RA 2023	VA 2023	RA - VA	RA 2023	VA 2023	RA - VA
SA4								0,00	0,00	0,00		
SA5								-116 248,52	-116 300,00	51,48		
213												
213000												
Operative Gebarung												
SU 21 / 31								0,00	0,00	0,00		
1/213000-752000				2231	3231	26	7 637,00	7 600,00	37,00	7 637,00	7 600,00	37,00
SU 22 / 32								7 637,00	7 600,00	37,00		
SA 0 / SA 1								-7 637,00	-7 600,00	-37,00		
SU 23								0,00	0,00	0,00		
SA00								-7 637,00	-7 600,00	-37,00		
Investive Gebarung												
SU 33								0,00	0,00	0,00		
SU 34								0,00	0,00	0,00		
SA2								0,00	0,00	0,00		
SA3								-7 637,00	-7 600,00	-37,00		
Finanzierungstätigkeit												
SU 35								0,00	0,00	0,00		
SU 36								0,00	0,00	0,00		
SA4								0,00	0,00	0,00		
SA5								-7 637,00	-7 600,00	-37,00		
22												
220												
220000												
Operative Gebarung												
SU 21 / 31								0,00	0,00	0,00		
1/220000-751000				2231	3231	26	8 050,00	8 100,00	-50,00	8 050,00	8 100,00	-50,00
SU 22 / 32								8 050,00	8 100,00	-50,00		
SA 0 / SA 1								-8 050,00	-8 100,00	50,00		
SU 23								0,00	0,00	0,00		
SA00								-8 050,00	-8 100,00	50,00		
Investive Gebarung												
SU 33								0,00	0,00	0,00		

		MVAG			Ergebnisrechnung			Finanzierungsrechnung		
		EH	FH	VCQU	RA 2023	VA 2023	RA - VA	RA 2023	VA 2023	RA - VA
SU 34	Summe Auszahlungen investive Gebarung							0,00	0,00	0,00
SA2	Saldo (2) Geldfluss aus der Investiven Gebarung (33 – 34)							0,00	0,00	0,00
SA3	Saldo (3) Nettofinanzierungssaldo (Saldo 1 + Saldo 2)							-8 050,00	-8 100,00	50,00
Finanzierungstätigkeit										
SU 35	Summe Einzahlungen aus der Finanzierungstätigkeit							0,00	0,00	0,00
SU 36	Summe Auszahlungen aus der Finanzierungstätigkeit							0,00	0,00	0,00
SA4	Saldo (4) Geldfluss aus der Finanzierungstätigkeit (35 – 36)							0,00	0,00	0,00
SA5	Saldo (5) Geldfluss aus der voranschlagswirksamen Gebarung (Saldo 3 + Saldo 4)							-8 050,00	-8 100,00	50,00
24	Vorschulische Erziehung									
240	Kindergärten									
240000	Kindergarten									
Operative Gebarung										
2/240000+810000	Elternbeiträge Spielbeitrag	2114	3114	13	3 981,56	4 600,00	-618,44	3 822,26	4 400,00	-577,74
2/240000+810100	Elternbeiträge Transport	2114	3114	13	4 642,95	4 200,00	442,95	4 409,33	4 000,00	409,33
2/240000+810200	Beiträge Nachmittagsbetreuung/ Ferienbetreuung	2114	3114	13	292,03		292,03	292,03		292,03
2/240000+813000	Erträge aus der Auflösung von Investitionszuschüssen (Kapitaltransfers)	2127			41,57		41,57			
6/240000+829910	Sonstige Erträge	2116	3116	1 18		9 500,00	-9 500,00		9 500,00	-9 500,00
2/240000+861100	Zinsenzuschuß DL 2/12	2121	3121	15	1 889,63	1 500,00	389,63	1 889,63	1 500,00	389,63
SU 21 / 31	Summe Erträge / Einzahlungen operative Gebarung				10 847,74	19 800,00	-8 952,26	10 413,25	19 400,00	-8 986,75
1/240000-400000	Geringf. Wirtsch.güter (Bildungsmat., Kinder- u. Fachlit.)	2221	3221	23	1 626,20		1 626,20	1 626,20		1 626,20
1/240000-430000	Lebensmittel	2221	3221	23	407,35	700,00	-292,65	407,35	700,00	-292,65
1/240000-454000	Reinigungsmittel	2221	3221	23	239,31	700,00	-460,69	239,31	700,00	-460,69
1/240000-456000	Büromaterial	2221	3221	23	132,61	1 100,00	-967,39	132,61	1 100,00	-967,39
1/240000-457000	Gesetzblätter, Zeitschriften, Formulare, Fachliteratur	2221	3221	23	140,27	100,00	40,27	140,27	100,00	40,27
1/240000-459000	sonstige Verbrauchsgüter (Bastelmaterial)	2221	3221	23	1 659,13	1 500,00	159,13	1 659,13	1 500,00	159,13
1/240000-511000	Geldbezüge der Vertragsbediensteten in handwerklicher Verwendung	2211	3211	20	63 978,41	63 800,00	178,41	63 978,41	63 800,00	178,41
1/240000-580000	DGB z. Familienlastenausgleichsfonds	2212	3212	20	2 356,19	2 000,00	356,19	2 356,19	2 000,00	356,19
1/240000-582000	SV-DGB, Mitarbeitervorsorge - Abfertigung	2212	3212	20	13 509,57	13 200,00	309,57	13 509,57	13 200,00	309,57
1/240000-591000	Dotierung von Rückstellungen für Abfertigungen	2214			652,81		652,81			
1/240000-592000	Dotierung von Rückstellungen für Jubiläumszuwendungen	2214			1 092,50	400,00	692,50			

		MVAG			Ergebnisrechnung			Finanzierungsrechnung		
		EH	FH	VCQU	RA 2023	VA 2023	RA - VA	RA 2023	VA 2023	RA - VA
1/240000-600000	Beleuchtung	2222	3222	24	3 539,15	4 400,00	-860,85	3 539,15	4 400,00	-860,85
1/240000-600100	Heizkosten Fernwärme	2222	3222	24	3 631,30	6 100,00	-2 468,70	3 631,30	6 100,00	-2 468,70
1/240000-614000	Instandhaltung des Kinderg.gebäudes	2224	3224	24	385,23	100,00	285,23	385,23	100,00	285,23
1/240000-620000	Transportkosten für Kinder	2222	3222	24	29 922,83	26 100,00	3 822,83	29 922,83	26 100,00	3 822,83
1/240000-631000	Telefongebühren	2222	3222	24	890,97	600,00	290,97	890,97	600,00	290,97
1/240000-650000	Zinsen DL 2/10,2/12	2241	3241	25	2 293,84	1 800,00	493,84	2 293,84	1 800,00	493,84
1/240000-670000	Versicherungen	2222	3222	24	3 610,82	2 600,00	1 010,82	3 610,82	2 600,00	1 010,82
1/240000-680000	Planmäßige Abschreibung	2226			27 653,12	17 500,00	10 153,12			
1/240000-700000	Leasing Kopierer	2223	3223	24	141,54	600,00	-458,46	141,54	600,00	-458,46
1/240000-710000	Öffentliche Abgaben (Ausgaben), ohne Gebühren gemäß FAG	2225	3225	24	2 298,09	2 300,00	-1,91	2 298,09	2 300,00	-1,91
1/240000-724000	Reisegebühren	2225	3225	24	198,07	100,00	98,07	198,07	100,00	98,07
1/240000-728000	Entgelte f. sonstige Leistungen	2225	3225	24	3 348,43	1 000,00	2 348,43	3 348,43	1 000,00	2 348,43
1/240000-729910	Sonstige Aufwendungen	2225	3225	24		9 500,00	-9 500,00		9 500,00	-9 500,00
1/240000-757000	Schulung des Kindergartenpersonals	2234	3234	27	143,33	1 000,00	-856,67	143,33	1 000,00	-856,67
SU 22 / 32	Summe Aufwendungen / Auszahlungen operative Gebarung				163 851,07	157 200,00	6 651,07	134 452,64	139 300,00	-4 847,36
SA 0 / SA 1	(0) Nettoergebnis (21 - 22) / (1) Geldfluss operative Gebarung (31 - 32)				-153 003,33	-137 400,00	-15 603,33	-124 039,39	-119 900,00	-4 139,39
SU 23	Summe Haushaltsrücklagen				0,00	0,00	0,00	0,00	0,00	0,00
SA00	Nettoergebnis nach Zuw./Entn. Haushaltsrücklagen (Saldo 0 +/- SU23)				-153 003,33	-137 400,00	-15 603,33			
Investive Gebarung										
6/240000+300000	KPC Kapitaltransfers von Bund, Bundesfonds und Bundeskammern		3331	1 33					8 000,00	-8 000,00
6/240000+301000	SKF Kapitaltransfers von Ländern, Landesfonds und Landeskammern		3331	1 33					12 500,00	-12 500,00
2/240000+301000	NÖLR Förderung NÖ Ferienbetreuung		3331	33				500,00		500,00
6/240000+301100	KIP Kapitaltransfers von Ländern, Landesfonds und Landeskammern		3331	1 33				831,33	30 000,00	-29 168,67
SU 33	Summe Einzahlungen investive Gebarung							1 331,33	50 500,00	-49 168,67
5/240000-040000	Fahrzeuge		3414	1 41				45 774,94	60 000,00	-14 225,06
1/240000-042000	Anschaffungen (Möbel,..Ausstattung, ...)		3415	2 41				939,84	3 000,00	-2 060,16
SU 34	Summe Auszahlungen investive Gebarung							46 714,78	63 000,00	-16 285,22
SA2	Saldo (2) Geldfluss aus der Investiven Gebarung (33 - 34)							-45 383,45	-12 500,00	-32 883,45
SA3	Saldo (3) Nettofinanzierungssaldo (Saldo 1 + Saldo 2)							-169 422,84	-132 400,00	-37 022,84
Finanzierungstätigkeit										
SU 35	Summe Einzahlungen aus der Finanzierungstätigkeit							0,00	0,00	0,00
1/240000-346000	Tilgung von Bankdar- lehen DL2/12,2/10		3614	65				29 760,00	29 800,00	-40,00
SU 36	Summe Auszahlungen aus der Finanzierungstätigkeit							29 760,00	29 800,00	-40,00
SA4	Saldo (4) Geldfluss aus der Finanzierungstätigkeit (35 - 36)							-29 760,00	-29 800,00	40,00

		MVAG MVAG VCQU			Ergebnisrechnung			Finanzierungsrechnung		
		EH	FH		RA 2023	VA 2023	RA - VA	RA 2023	VA 2023	RA - VA
SA5	Saldo (5) Geldfluss aus der voranschlagswirksamen Gebarung (Saldo 3 + Saldo 4)							-199 182,84	-162 200,00	-36 982,84
25	Außerschulische Jugendberziehung									
259	Sonstige Einrichtungen und Maßnahmen									
259000	Kinderbetreuungseinrichtung									
Operative Gebarung										
2/259000+813000	Erträge aus der Auflösung von Investitionszuschüssen (Kapitaltransfers)		2127		2 000,00	2 000,00				
SU 21 / 31	Summe Erträge / Einzahlungen operative Gebarung				2 000,00	2 000,00	0,00	0,00	0,00	0,00
1/259000-400000	Geringwertige Wirtschaftsgüter (GWG)	2221	3221	23	788,40	5 000,00	-4 211,60	788,40	5 000,00	-4 211,60
1/259000-454000	Reinigungsmittel	2221	3221	23	13,40		13,40	13,40		13,40
1/259000-511000	Geldbezüge der Vertragsbediensteten in handwerklicher Verwendung	2211	3211	20	2 352,76	2 900,00	-547,24	2 352,76	2 900,00	-547,24
1/259000-580000	DGB z. Familienlastenausgleichsfonds	2212	3212	20	87,01	100,00	-12,99	87,01	100,00	-12,99
1/259000-582000	SV-DGB, Mitarbeitervorsorge - Abfertigung	2212	3212	20	504,66	600,00	-95,34	504,66	600,00	-95,34
1/259000-680000	Planmäßige Abschreibung	2226			2 069,30	2 100,00	-30,70			
1/259000-700000	Betriebskosten aliquot	2223	3223	24	2 414,45		2 414,45	2 414,45		2 414,45
1/259000-757000	Transferzahlungen an Vereine	2234	3234	27	19 171,00	18 700,00	471,00	19 171,00	18 700,00	471,00
SU 22 / 32	Summe Aufwendungen / Auszahlungen operative Gebarung				27 400,98	29 400,00	-1 999,02	25 331,68	27 300,00	-1 968,32
SA 0 / SA 1	(0) Nettoergebnis (21 - 22) / (1) Geldfluss operative Gebarung (31 - 32)				-25 400,98	-27 400,00	1 999,02	-25 331,68	-27 300,00	1 968,32
SU 23	Summe Haushaltsrücklagen				0,00	0,00	0,00	0,00	0,00	0,00
SA00	Nettoergebnis nach Zuw./Entn. Haushaltsrücklagen (Saldo 0 +/- SU23)				-25 400,98	-27 400,00	1 999,02			
Investive Gebarung										
SU 33	Summe Einzahlungen investive Gebarung							0,00	0,00	0,00
SU 34	Summe Auszahlungen investive Gebarung							0,00	0,00	0,00
SA2	Saldo (2) Geldfluss aus der Investiven Gebarung (33 - 34)							0,00	0,00	0,00
SA3	Saldo (3) Nettofinanzierungssaldo (Saldo 1 + Saldo 2)							-25 331,68	-27 300,00	1 968,32
Finanzierungstätigkeit										
SU 35	Summe Einzahlungen aus der Finanzierungstätigkeit							0,00	0,00	0,00
SU 36	Summe Auszahlungen aus der Finanzierungstätigkeit							0,00	0,00	0,00
SA4	Saldo (4) Geldfluss aus der Finanzierungstätigkeit (35 - 36)							0,00	0,00	0,00
SA5	Saldo (5) Geldfluss aus der voranschlagswirksamen Gebarung (Saldo 3 + Saldo 4)							-25 331,68	-27 300,00	1 968,32

		MVAG			Ergebnisrechnung			Finanzierungsrechnung		
		MVAG EH	MVAG FH	VCQU	RA 2023	VA 2023	RA - VA	RA 2023	VA 2023	RA - VA
26	Sport und außerschulische Leibeserziehung									
262	Sportplätze									
262000	Sportplätze									
Operative Gebarung										
2/262000+811000	Mieten und Betriebskosten	2115	3115	14	-296,99	3 800,00	-4 096,99	0,01	3 800,00	-3 799,99
2/262000+813000	Erträge aus der Auflösung von Investitionszuschüssen (Kapitaltransfers)	2127			3 323,00	3 300,00	23,00			
SU 21 / 31	Summe Erträge / Einzahlungen operative Gebarung				3 026,01	7 100,00	-4 073,99	0,01	3 800,00	-3 799,99
1/262000-600000	Energiebezüge	2222	3222	24	481,11		481,11	481,11		481,11
1/262000-600100	Heizkosten Fernwärme	2222	3222	24	1 688,35	1 700,00	-11,65	1 688,35	1 700,00	-11,65
1/262000-613000	Instandhaltung der Sportplätze	2224	3224	24	4 515,50	7 000,00	-2 484,50	4 515,50	7 000,00	-2 484,50
1/262000-670000	Versicherungen	2222	3222	24	187,72	200,00	-12,28	187,72	200,00	-12,28
1/262000-680000	Planmäßige Abschreibung	2226			21 860,44	9 800,00	12 060,44			
1/262000-710000	Öffentliche Abgaben (Ausgaben), ohne Gebühren gemäß FAG	2225	3225	24	572,39	900,00	-327,61	572,39	900,00	-327,61
1/262000-728000	sonstige Ausgaben	2225	3225	24	560,19	1 400,00	-839,81	560,19	1 400,00	-839,81
1/262000-757000	Subvention an Sportvereine	2234	3234	27	1 000,00	2 000,00	-1 000,00	1 000,00	2 000,00	-1 000,00
SU 22 / 32	Summe Aufwendungen / Auszahlungen operative Gebarung				30 865,70	23 000,00	7 865,70	9 005,26	13 200,00	-4 194,74
SA 0 / SA 1	(0) Nettoergebnis (21 - 22) / (1) Geldfluss operative Gebarung (31 - 32)				-27 839,69	-15 900,00	-11 939,69	-9 005,25	-9 400,00	394,75
SU 23	Summe Haushaltsrücklagen				0,00	0,00	0,00	0,00	0,00	0,00
SA00	Nettoergebnis nach Zuw./Entn. Haushaltsrücklagen (Saldo 0 +/- SU23)				-27 839,69	-15 900,00	-11 939,69			
Investive Gebarung										
SU 33	Summe Einzahlungen investive Gebarung							0,00	0,00	0,00
1/262000-042000	Amts-, Betriebs- und Geschäftsausstattung		3415	2 41				12 100,00	12 100,00	
SU 34	Summe Auszahlungen investive Gebarung							12 100,00	12 100,00	0,00
SA2	Saldo (2) Geldfluss aus der Investiven Gebarung (33 - 34)							-12 100,00	-12 100,00	0,00
SA3	Saldo (3) Nettofinanzierungssaldo (Saldo 1 + Saldo 2)							-21 105,25	-21 500,00	394,75
Finanzierungstätigkeit										
SU 35	Summe Einzahlungen aus der Finanzierungstätigkeit							0,00	0,00	0,00
SU 36	Summe Auszahlungen aus der Finanzierungstätigkeit							0,00	0,00	0,00
SA4	Saldo (4) Geldfluss aus der Finanzierungstätigkeit (35 - 36)							0,00	0,00	0,00
SA5	Saldo (5) Geldfluss aus der voranschlagswirksamen Gebarung (Saldo 3 + Saldo 4)							-21 105,25	-21 500,00	394,75

	MVAG	MVAG	VCQU	Ergebnisrechnung			Finanzierungsrechnung				
				EH	FH		RA 2023	VA 2023	RA - VA	RA 2023	VA 2023
28											
282											
282000											
Operative Gebarung											
SU 21 / 31											
1/282000-768000											
SU 22 / 32											
SA 0 / SA 1											
SU 23											
SA00											
Investive Gebarung											
SU 33											
SU 34											
SA2											
SA3											
Finanzierungstätigkeit											
SU 35											
SU 36											
SA4											
SA5											

		MVAG	MVAG	VCQU	Ergebnisrechnung			Finanzierungsrechnung		
		EH	FH		RA 2023	VA 2023	RA - VA	RA 2023	VA 2023	RA - VA
3 Kunst, Kultur und Kultus										
31	Bildende Künste									
312	Maßnahmen zur Förderung der bildenden Künste									
312000	Maßnahmen zur Förderu. der bildenden Künste									
Operative Gebarung										
SU 21 / 31	Summe Erträge / Einzahlungen operative Gebarung				0,00	0,00	0,00	0,00	0,00	0,00
1/312000-757000	Förderung der bilden- den Künste (Büch.,BHWu.Kulturinit.)	2234	3234	27	1 600,00	1 600,00		1 600,00	1 600,00	
SU 22 / 32	Summe Aufwendungen / Auszahlungen operative Gebarung				1 600,00	1 600,00	0,00	1 600,00	1 600,00	0,00
SA 0 / SA 1	(0) Nettoergebnis (21 - 22) / (1) Geldfluss operative Gebarung (31 – 32)				-1 600,00	-1 600,00	0,00	-1 600,00	-1 600,00	0,00
SU 23	Summe Haushaltsrücklagen				0,00	0,00	0,00	0,00	0,00	0,00
SA00	Nettoergebnis nach Zuw./Entn. Haushaltsrücklagen (Saldo 0 +/- SU23)				-1 600,00	-1 600,00	0,00			
Investive Gebarung										
SU 33	Summe Einzahlungen investive Gebarung							0,00	0,00	0,00
SU 34	Summe Auszahlungen investive Gebarung							0,00	0,00	0,00
SA2	Saldo (2) Geldfluss aus der Investiven Gebarung (33 – 34)							0,00	0,00	0,00
SA3	Saldo (3) Nettofinanzierungssaldo (Saldo 1 + Saldo 2)							-1 600,00	-1 600,00	0,00
Finanzierungstätigkeit										
SU 35	Summe Einzahlungen aus der Finanzierungstätigkeit							0,00	0,00	0,00
SU 36	Summe Auszahlungen aus der Finanzierungstätigkeit							0,00	0,00	0,00
SA4	Saldo (4) Geldfluss aus der Finanzierungstätigkeit (35 – 36)							0,00	0,00	0,00
SA5	Saldo (5) Geldfluss aus der voranschlagswirksamen Gebarung (Saldo 3 + Saldo 4)							-1 600,00	-1 600,00	0,00
32	Musik und darstellende Kunst									
320	Ausbildung in Musik und darstellender Kunst									
320000	Musik und darstellende Kunst									
Operative Gebarung										
2/320000+829890	Sonstige Erträge	2116	3116	18	17 762,43	17 800,00	-37,57	17 762,43	17 800,00	-37,57
6/320000+829910	Sonstige Erträge	2116	3116	1 18	6 098,46	6 000,00	98,46	6 098,46	6 000,00	98,46
SU 21 / 31	Summe Erträge / Einzahlungen operative Gebarung				23 860,89	23 800,00	60,89	23 860,89	23 800,00	60,89
1/320000-454000	Reinigung	2221	3221	23	464,30	200,00	264,30	464,30	200,00	264,30
1/320000-511000	Geldbezüge der Vertragsbediensteten in handwerklicher Verwendung	2211	3211	20	3 354,42	5 900,00	-2 545,58	3 354,42	5 900,00	-2 545,58
1/320000-580000	DGB z. Familienlastenausgleichsfonds	2212	3212	20	124,16	100,00	24,16	124,16	100,00	24,16
1/320000-582000	SV-DGB, Mitarbeitervorsorge - Abfertigung	2212	3212	20	719,75	900,00	-180,25	719,75	900,00	-180,25

		MVAG			Ergebnisrechnung			Finanzierungsrechnung		
		EH	FH	VCQU	RA 2023	VA 2023	RA - VA	RA 2023	VA 2023	RA - VA
1/320000-600100	Heizkosten Fernwärme	2222	3222	24	4 372,39	4 400,00	-27,61	4 372,39	4 400,00	-27,61
1/320000-614000	Instandhaltung	2224	3224	24	69,50	600,00	-530,50	69,50	600,00	-530,50
1/320000-670000	Versicherungen	2222	3222	24	987,12	1 100,00	-112,88	987,12	1 100,00	-112,88
1/320000-680000	Planmäßige Abschreibung	2226			14 392,44	11 500,00	2 892,44			
1/320000-700000	Betriebskosten anteilig	2223	3223	24	2 593,45		2 593,45	2 593,45		2 593,45
1/320000-729910	Sonstige Aufwendungen	2225	3225	24	6 098,46	6 000,00	98,46	6 098,46	6 000,00	98,46
1/320000-752000	Schulumlage an den Musikschulverband	2231	3231	26	63 339,29	60 200,00	3 139,29	63 339,29	60 200,00	3 139,29
SU 22 / 32	Summe Aufwendungen / Auszahlungen operative Gebarung				96 515,28	90 900,00	5 615,28	82 122,84	79 400,00	2 722,84
SA 0 / SA 1	(0) Nettoergebnis (21 - 22) / (1) Geldfluss operative Gebarung (31 - 32)				-72 654,39	-67 100,00	-5 554,39	-58 261,95	-55 600,00	-2 661,95
SU 23	Summe Haushaltsrücklagen				0,00	0,00	0,00	0,00	0,00	0,00
SA00	Nettoergebnis nach Zuw./Entn. Haushaltsrücklagen (Saldo 0 +/- SU23)				-72 654,39	-67 100,00	-5 554,39			
Investive Gebarung										
6/320000+301000	SFK Kapitaltransfers von Ländern, Landesfonds und Landeskammern		3331	1 33				15 200,00	15 200,00	
SU 33	Summe Einzahlungen investive Gebarung							15 200,00	15 200,00	0,00
5/320000-010000	Gebäude und Bauten		3413	1 40				10 341,80	10 300,00	41,80
1/320000-010000	Gebäude und Bauten		3413	2 40				17 762,43	17 800,00	-37,57
SU 34	Summe Auszahlungen investive Gebarung							28 104,23	28 100,00	4,23
SA2	Saldo (2) Geldfluss aus der Investiven Gebarung (33 - 34)							-12 904,23	-12 900,00	-4,23
SA3	Saldo (3) Nettofinanzierungssaldo (Saldo 1 + Saldo 2)							-71 166,18	-68 500,00	-2 666,18
Finanzierungstätigkeit										
SU 35	Summe Einzahlungen aus der Finanzierungstätigkeit							0,00	0,00	0,00
SU 36	Summe Auszahlungen aus der Finanzierungstätigkeit							0,00	0,00	0,00
SA4	Saldo (4) Geldfluss aus der Finanzierungstätigkeit (35 - 36)							0,00	0,00	0,00
SA5	Saldo (5) Geldfluss aus der voranschlagswirksamen Gebarung (Saldo 3 + Saldo 4)							-71 166,18	-68 500,00	-2 666,18
321	Einrichtungen der Musikpflege									
321000	Einrichtungen der Musikpflege									
Operative Gebarung										
SU 21 / 31	Summe Erträge / Einzahlungen operative Gebarung				0,00	0,00	0,00	0,00	0,00	0,00
1/321000-726000	Beiträge an Verbände, (Blasmusikverband)	2225	3225	24	100,00	100,00		100,00	100,00	
1/321000-777000	Subventionen für An- schaffu. (Musikinstr.)	2234		44	5 000,00	5 000,00				
SU 22 / 32	Summe Aufwendungen / Auszahlungen operative Gebarung				5 100,00	5 100,00	0,00	100,00	100,00	0,00
SA 0 / SA 1	(0) Nettoergebnis (21 - 22) / (1) Geldfluss operative Gebarung (31 - 32)				-5 100,00	-5 100,00	0,00	-100,00	-100,00	0,00
SU 23	Summe Haushaltsrücklagen				0,00	0,00	0,00	0,00	0,00	0,00
SA00	Nettoergebnis nach Zuw./Entn. Haushaltsrücklagen (Saldo 0 +/- SU23)				-5 100,00	-5 100,00	0,00			

	MVAG	MVAG	VCQU	Ergebnisrechnung			Finanzierungsrechnung		
				EH	FH		RA 2023	VA 2023	RA - VA
Investive Gebarung									
SU 33	Summe Einzahlungen investive Gebarung						0,00	0,00	0,00
5/321000-010000	Gebäude und Bauten		3413 1 40				48 149,23	48 100,00	49,23
1/321000-777000	Subventionen für An- schaffu. (Musikinstr.)		3434 44				5 000,00	5 000,00	
SU 34	Summe Auszahlungen investive Gebarung						53 149,23	53 100,00	49,23
SA2	Saldo (2) Geldfluss aus der Investiven Gebarung (33 – 34)						-53 149,23	-53 100,00	-49,23
SA3	Saldo (3) Nettofinanzierungssaldo (Saldo 1 + Saldo 2)						-53 249,23	-53 200,00	-49,23
Finanzierungstätigkeit									
SU 35	Summe Einzahlungen aus der Finanzierungstätigkeit						0,00	0,00	0,00
SU 36	Summe Auszahlungen aus der Finanzierungstätigkeit						0,00	0,00	0,00
SA4	Saldo (4) Geldfluss aus der Finanzierungstätigkeit (35 – 36)						0,00	0,00	0,00
SA5	Saldo (5) Geldfluss aus der voranschlagswirksamen Gebarung (Saldo 3 + Saldo 4)						-53 249,23	-53 200,00	-49,23
36	Heimatspflege								
363	Altstadterhaltung und Ortsbildpflege								
363000	Altstadtsanierung und Ortsbildpflege								
Operative Gebarung									
SU 21 / 31	Summe Erträge / Einzahlungen operative Gebarung						0,00	0,00	0,00
1/363000-511000	Geldbezüge der Vertragsbediensteten in handwerklicher Verwendung	2211	3211 20	19 911,49	22 700,00	-2 788,51	19 911,49	22 700,00	-2 788,51
1/363000-580000	DGB z. Familienlastenausgleichsfonds	2212	3212 20	736,04	1 000,00	-263,96	736,04	1 000,00	-263,96
1/363000-582000	SV-DGB, Mitarbeitervorsorge - Abfertigung	2212	3212 20	4 201,83	5 000,00	-798,17	4 201,83	5 000,00	-798,17
1/363000-680000	Planmäßige Abschreibung	2226		86,25	100,00	-13,75			
1/363000-724000	Reisegebühren	2225	3225 24	282,50	100,00	182,50	282,50	100,00	182,50
1/363000-728000	Ortsbildpflege (Blumen)	2225	3225 24	1 141,31	600,00	541,31	1 141,31	600,00	541,31
1/363000-768000	Subvention an Kräuterverein (Kräutergarten)	2234	3234 27	600,00	600,00		600,00	600,00	
SU 22 / 32	Summe Aufwendungen / Auszahlungen operative Gebarung			26 959,42	30 100,00	-3 140,58	26 873,17	30 000,00	-3 126,83
SA 0 / SA 1	(0) Nettoergebnis (21 - 22) / (1) Geldfluss operative Gebarung (31 – 32)			-26 959,42	-30 100,00	3 140,58	-26 873,17	-30 000,00	3 126,83
SU 23	Summe Haushaltsrücklagen			0,00	0,00	0,00	0,00	0,00	0,00
SA00	Nettoergebnis nach Zuw./Entn. Haushaltsrücklagen (Saldo 0 +/- SU23)			-26 959,42	-30 100,00	3 140,58			
Investive Gebarung									
SU 33	Summe Einzahlungen investive Gebarung						0,00	0,00	0,00
SU 34	Summe Auszahlungen investive Gebarung						0,00	0,00	0,00
SA2	Saldo (2) Geldfluss aus der Investiven Gebarung (33 – 34)						0,00	0,00	0,00
SA3	Saldo (3) Nettofinanzierungssaldo (Saldo 1 + Saldo 2)						-26 873,17	-30 000,00	3 126,83

		MVAG	MVAG	VCQU	Ergebnisrechnung			Finanzierungsrechnung		
		EH	FH		RA 2023	VA 2023	RA - VA	RA 2023	VA 2023	RA - VA
Finanzierungstätigkeit										
SU 35	Summe Einzahlungen aus der Finanzierungstätigkeit							0,00	0,00	0,00
SU 36	Summe Auszahlungen aus der Finanzierungstätigkeit							0,00	0,00	0,00
SA4	Saldo (4) Geldfluss aus der Finanzierungstätigkeit (35 – 36)							0,00	0,00	0,00
SA5	Saldo (5) Geldfluss aus der voranschlagswirksamen Gebarung (Saldo 3 + Saldo 4)							-26 873,17	-30 000,00	3 126,83
369 Sonstige Einrichtungen und Maßnahmen										
369000 Sonstige Einrichtungen und Maßnahmen										
Operative Gebarung										
2/369000+810000	Inserate u.Einschalt. Adventmarkt	2114	3114	13	2 685,00	4 000,00	-1 315,00	2 435,00	4 000,00	-1 565,00
2/369000+810100	nachtr.E.aus rückbez. A.f.Leist.Dritter (Adventmarkt)	2114	3114	13	992,25	1 000,00	-7,75	995,25	1 000,00	-4,75
SU 21 / 31	Summe Erträge / Einzahlungen operative Gebarung				3 677,25	5 000,00	-1 322,75	3 430,25	5 000,00	-1 569,75
1/369000-680000	Planmäßige Abschreibung		2226		103,15	100,00	3,15			
1/369000-723000	Amtspauschalien u. Repräsen- tionen (Trinkgeld, Geschenkkörbe)	2225	3225	24	3 150,00	2 100,00	1 050,00	3 150,00	2 100,00	1 050,00
1/369000-729000	Brauchtumpflege (Adventmarkt, Dorf spiele,...)	2225	3225	24	3 213,99	5 500,00	-2 286,01	3 213,99	5 500,00	-2 286,01
SU 22 / 32	Summe Aufwendungen / Auszahlungen operative Gebarung				6 467,14	7 700,00	-1 232,86	6 363,99	7 600,00	-1 236,01
SA 0 / SA 1	(0) Nettoergebnis (21 - 22) / (1) Geldfluss operative Gebarung (31 – 32)				-2 789,89	-2 700,00	-89,89	-2 933,74	-2 600,00	-333,74
SU 23	Summe Haushaltsrücklagen				0,00	0,00	0,00	0,00	0,00	0,00
SA00	Nettoergebnis nach Zuw./Entn. Haushaltsrücklagen (Saldo 0 +/- SU23)				-2 789,89	-2 700,00	-89,89			
Investive Gebarung										
SU 33	Summe Einzahlungen investive Gebarung							0,00	0,00	0,00
SU 34	Summe Auszahlungen investive Gebarung							0,00	0,00	0,00
SA2	Saldo (2) Geldfluss aus der Investiven Gebarung (33 – 34)							0,00	0,00	0,00
SA3	Saldo (3) Nettofinanzierungssaldo (Saldo 1 + Saldo 2)							-2 933,74	-2 600,00	-333,74
Finanzierungstätigkeit										
SU 35	Summe Einzahlungen aus der Finanzierungstätigkeit							0,00	0,00	0,00
SU 36	Summe Auszahlungen aus der Finanzierungstätigkeit							0,00	0,00	0,00
SA4	Saldo (4) Geldfluss aus der Finanzierungstätigkeit (35 – 36)							0,00	0,00	0,00
SA5	Saldo (5) Geldfluss aus der voranschlagswirksamen Gebarung (Saldo 3 + Saldo 4)							-2 933,74	-2 600,00	-333,74

		MVAG			Ergebnisrechnung			Finanzierungsrechnung		
		EH	FH	VCQU	RA 2023	VA 2023	RA - VA	RA 2023	VA 2023	RA - VA
38	Sonstige Kulturpflege									
381	Maßnahmen der Kulturpflege									
381000	Ausstellungszentrum									
Operative Gebarung										
2/381000+811000	Mieten, BK u. Kostenersätze	2115	3115	14	6 000,00	1 300,00	4 700,00	6 000,00	1 300,00	4 700,00
SU 21 / 31	Summe Erträge / Einzahlungen operative Gebarung				6 000,00	1 300,00	4 700,00	6 000,00	1 300,00	4 700,00
1/381000-511000	Geldbezüge der Vertragsbediensteten in handwerklicher Verwendung	2211	3211	20	705,82	800,00	-94,18	705,82	800,00	-94,18
1/381000-580000	DGB z. Familienlastenausgleichsfonds	2212	3212	20	26,16	100,00	-73,84	26,16	100,00	-73,84
1/381000-582000	SV-DGB, Mitarbeitervorsorge - Abfertigung	2212	3212	20	151,44	200,00	-48,56	151,44	200,00	-48,56
1/381000-600000	Beleuchtung	2222	3222	24	1 633,17	5 600,00	-3 966,83	1 633,17	5 600,00	-3 966,83
1/381000-600100	Heizkosten Fernwärme	2222	3222	24	3 673,56	3 700,00	-26,44	3 673,56	3 700,00	-26,44
1/381000-614000	Instandhaltung Bildhauerzentrum u. Galerie	2224	3224	24	11 672,59	11 300,00	372,59	11 672,59	11 300,00	372,59
1/381000-670000	Versicherungen	2222	3222	24	1 826,48	1 500,00	326,48	1 826,48	1 500,00	326,48
1/381000-680000	Planmäßige Abschreibung	2226			9 198,93	9 200,00	-1,07			
1/381000-710000	Öffentliche Abgaben (Ausgaben), ohne Gebühren gemäß FAG	2225	3225	24	581,83	600,00	-18,17	581,83	600,00	-18,17
1/381000-728000	sonstige Kosten	2225	3225	24	137,07	100,00	37,07	137,07	100,00	37,07
SU 22 / 32	Summe Aufwendungen / Auszahlungen operative Gebarung				29 607,05	33 100,00	-3 492,95	20 408,12	23 900,00	-3 491,88
SA 0 / SA 1	(0) Nettoergebnis (21 - 22) / (1) Geldfluss operative Gebarung (31 - 32)				-23 607,05	-31 800,00	8 192,95	-14 408,12	-22 600,00	8 191,88
SU 23	Summe Haushaltsrücklagen				0,00	0,00	0,00	0,00	0,00	0,00
SA00	Nettoergebnis nach Zuw./Entn. Haushaltsrücklagen (Saldo 0 +/- SU23)				-23 607,05	-31 800,00	8 192,95			
Investive Gebarung										
SU 33	Summe Einzahlungen investive Gebarung							0,00	0,00	0,00
SU 34	Summe Auszahlungen investive Gebarung							0,00	0,00	0,00
SA2	Saldo (2) Geldfluss aus der Investiven Gebarung (33 - 34)							0,00	0,00	0,00
SA3	Saldo (3) Nettofinanzierungssaldo (Saldo 1 + Saldo 2)							-14 408,12	-22 600,00	8 191,88
Finanzierungstätigkeit										
SU 35	Summe Einzahlungen aus der Finanzierungstätigkeit							0,00	0,00	0,00
1/381000-341000	Tilgung von Landes- darlehen DL 1/2		3611	64				3 756,90	3 800,00	-43,10
SU 36	Summe Auszahlungen aus der Finanzierungstätigkeit							3 756,90	3 800,00	-43,10
SA4	Saldo (4) Geldfluss aus der Finanzierungstätigkeit (35 - 36)							-3 756,90	-3 800,00	43,10
SA5	Saldo (5) Geldfluss aus der voranschlagswirksamen Gebarung (Saldo 3 + Saldo 4)							-18 165,02	-26 400,00	8 234,98

	MVAG EH	MVAG FH	VCQU	Ergebnisrechnung			Finanzierungsrechnung			
				RA 2023	VA 2023	RA - VA	RA 2023	VA 2023	RA - VA	
39	Kultus									
390	Kirchliche Angelegenheiten									
390000	Kirchliche Angelegenheiten									
Operative Gebarung										
SU 21 / 31	Summe Erträge / Einzahlungen operative Gebarung			0,00	0,00	0,00	0,00	0,00	0,00	
1/390000-670000	Versicherungen (Kapellen)	2222	3222	24	757,39	700,00	57,39	757,39	700,00	57,39
1/390000-728000	Aufwendungen f. Kirchen u. Kapellen	2225	3225	24	390,00	400,00	-10,00	390,00	400,00	-10,00
1/390000-768000	Subvention an Kirchenchor	2234	3234	27	600,00	900,00	-300,00	600,00	900,00	-300,00
SU 22 / 32	Summe Aufwendungen / Auszahlungen operative Gebarung			1 747,39	2 000,00	-252,61	1 747,39	2 000,00	-252,61	
SA 0 / SA 1	(0) Nettoergebnis (21 - 22) / (1) Geldfluss operative Gebarung (31 - 32)			-1 747,39	-2 000,00	252,61	-1 747,39	-2 000,00	252,61	
SU 23	Summe Haushaltsrücklagen			0,00	0,00	0,00	0,00	0,00	0,00	
SA00	Nettoergebnis nach Zuw./Entn. Haushaltsrücklagen (Saldo 0 +/- SU23)			-1 747,39	-2 000,00	252,61				
Investive Gebarung										
SU 33	Summe Einzahlungen investive Gebarung						0,00	0,00	0,00	
SU 34	Summe Auszahlungen investive Gebarung						0,00	0,00	0,00	
SA2	Saldo (2) Geldfluss aus der Investiven Gebarung (33 - 34)						0,00	0,00	0,00	
SA3	Saldo (3) Nettofinanzierungssaldo (Saldo 1 + Saldo 2)						-1 747,39	-2 000,00	252,61	
Finanzierungstätigkeit										
SU 35	Summe Einzahlungen aus der Finanzierungstätigkeit						0,00	0,00	0,00	
SU 36	Summe Auszahlungen aus der Finanzierungstätigkeit						0,00	0,00	0,00	
SA4	Saldo (4) Geldfluss aus der Finanzierungstätigkeit (35 - 36)						0,00	0,00	0,00	
SA5	Saldo (5) Geldfluss aus der voranschlagswirksamen Gebarung (Saldo 3 + Saldo 4)						-1 747,39	-2 000,00	252,61	

		MVAG	MVAG	VCQU	Ergebnisrechnung			Finanzierungsrechnung		
		EH	FH		RA 2023	VA 2023	RA - VA	RA 2023	VA 2023	RA - VA
4 Soziale Wohlfahrt und Wohnbauförderung										
41	Allgemeine öffentliche Wohlfahrt									
419	Sonstige Einrichtungen und Maßnahmen									
419000	Sonstige Einrichtungen und Maßnahmen									
Operative Gebarung										
SU 21 / 31	Summe Erträge / Einzahlungen operative Gebarung				0,00	0,00	0,00	0,00	0,00	0,00
1/419000-751100	Sozialhilfe Umlage n. Fin.kr.	2231	3231	26	164 696,55	147 000,00	17 696,55	164 696,55	147 000,00	17 696,55
SU 22 / 32	Summe Aufwendungen / Auszahlungen operative Gebarung				164 696,55	147 000,00	17 696,55	164 696,55	147 000,00	17 696,55
SA 0 / SA 1	(0) Nettoergebnis (21 - 22) / (1) Geldfluss operative Gebarung (31 - 32)				-164 696,55	-147 000,00	-17 696,55	-164 696,55	-147 000,00	-17 696,55
SU 23	Summe Haushaltsrücklagen				0,00	0,00	0,00	0,00	0,00	0,00
SA00	Nettoergebnis nach Zuw./Entn. Haushaltsrücklagen (Saldo 0 +/- SU23)				-164 696,55	-147 000,00	-17 696,55			
Investive Gebarung										
SU 33	Summe Einzahlungen investive Gebarung							0,00	0,00	0,00
SU 34	Summe Auszahlungen investive Gebarung							0,00	0,00	0,00
SA2	Saldo (2) Geldfluss aus der Investiven Gebarung (33 - 34)							0,00	0,00	0,00
SA3	Saldo (3) Nettofinanzierungssaldo (Saldo 1 + Saldo 2)							-164 696,55	-147 000,00	-17 696,55
Finanzierungstätigkeit										
SU 35	Summe Einzahlungen aus der Finanzierungstätigkeit							0,00	0,00	0,00
SU 36	Summe Auszahlungen aus der Finanzierungstätigkeit							0,00	0,00	0,00
SA4	Saldo (4) Geldfluss aus der Finanzierungstätigkeit (35 - 36)							0,00	0,00	0,00
SA5	Saldo (5) Geldfluss aus der voranschlagswirksamen Gebarung (Saldo 3 + Saldo 4)							-164 696,55	-147 000,00	-17 696,55
42	Freie Wohlfahrt									
429	Sonstige Einrichtungen und Maßnahmen									
429000	Sonstige Einrichtungen und Maßnahmen									
Operative Gebarung										
SU 21 / 31	Summe Erträge / Einzahlungen operative Gebarung				0,00	0,00	0,00	0,00	0,00	0,00
1/429000-768000	Subvention an Seniorenbund	2234	3234	27	600,00	900,00	-300,00	600,00	900,00	-300,00
1/429000-768100	Spenden, Subv.	2234	3234	27	1 250,00	500,00	750,00	1 250,00	500,00	750,00
SU 22 / 32	Summe Aufwendungen / Auszahlungen operative Gebarung				1 850,00	1 400,00	450,00	1 850,00	1 400,00	450,00
SA 0 / SA 1	(0) Nettoergebnis (21 - 22) / (1) Geldfluss operative Gebarung (31 - 32)				-1 850,00	-1 400,00	-450,00	-1 850,00	-1 400,00	-450,00
SU 23	Summe Haushaltsrücklagen				0,00	0,00	0,00	0,00	0,00	0,00
SA00	Nettoergebnis nach Zuw./Entn. Haushaltsrücklagen (Saldo 0 +/- SU23)				-1 850,00	-1 400,00	-450,00			
Investive Gebarung										
SU 33	Summe Einzahlungen investive Gebarung							0,00	0,00	0,00

	MVAG	MVAG	VCQU	Ergebnisrechnung			Finanzierungsrechnung					
				EH	FH	RA 2023	VA 2023	RA - VA	RA 2023	VA 2023	RA - VA	
SU 34								0,00	0,00	0,00		
SA2								0,00	0,00	0,00		
SA3								-1 850,00	-1 400,00	-450,00		
Finanzierungstätigkeit												
SU 35								0,00	0,00	0,00		
SU 36								0,00	0,00	0,00		
SA4								0,00	0,00	0,00		
SA5								-1 850,00	-1 400,00	-450,00		
43 Jugendwohlfahrt												
439 Sonstige Einrichtungen und Maßnahmen												
439000 Jugendwohlfahrt												
Operative Gebarung												
SU 21 / 31								0,00	0,00	0,00		
1/439000-751000				2231	3231	26	31 610,14	28 200,00	3 410,14	31 610,14	28 200,00	3 410,14
SU 22 / 32								31 610,14	28 200,00	3 410,14		
SA 0 / SA 1								-31 610,14	-28 200,00	-3 410,14		
SU 23								0,00	0,00	0,00		
SA00								-31 610,14	-28 200,00	-3 410,14		
Investive Gebarung												
SU 33								0,00	0,00	0,00		
SU 34								0,00	0,00	0,00		
SA2								0,00	0,00	0,00		
SA3								-31 610,14	-28 200,00	-3 410,14		
Finanzierungstätigkeit												
SU 35								0,00	0,00	0,00		
SU 36								0,00	0,00	0,00		
SA4								0,00	0,00	0,00		
SA5								-31 610,14	-28 200,00	-3 410,14		
46 Familienpolitische Maßnahmen												
469 Sonstige Maßnahmen												
469000 Sonstige Maßnahmen												
Operative Gebarung												
SU 21 / 31								0,00	0,00	0,00		

	MVAG	MVAG	VCQU	Ergebnisrechnung			Finanzierungsrechnung			
				EH	FH		RA 2023	VA 2023	RA - VA	RA 2023
1/469000-413000	Säuglingswäschepakete	2221	3221	23	1 267,12	700,00	567,12	1 267,12	700,00	567,12
SU 22 / 32	Summe Aufwendungen / Auszahlungen operative Gebarung				1 267,12	700,00	567,12	1 267,12	700,00	567,12
SA 0 / SA 1	(0) Nettoergebnis (21 - 22) / (1) Geldfluss operative Gebarung (31 - 32)				-1 267,12	-700,00	-567,12	-1 267,12	-700,00	-567,12
SU 23	Summe Haushaltsrücklagen				0,00	0,00	0,00	0,00	0,00	0,00
SA00	Nettoergebnis nach Zuw./Entn. Haushaltsrücklagen (Saldo 0 +/- SU23)				-1 267,12	-700,00	-567,12			
Investive Gebarung										
SU 33	Summe Einzahlungen investive Gebarung							0,00	0,00	0,00
SU 34	Summe Auszahlungen investive Gebarung							0,00	0,00	0,00
SA2	Saldo (2) Geldfluss aus der Investiven Gebarung (33 - 34)							0,00	0,00	0,00
SA3	Saldo (3) Nettofinanzierungssaldo (Saldo 1 + Saldo 2)							-1 267,12	-700,00	-567,12
Finanzierungstätigkeit										
SU 35	Summe Einzahlungen aus der Finanzierungstätigkeit							0,00	0,00	0,00
SU 36	Summe Auszahlungen aus der Finanzierungstätigkeit							0,00	0,00	0,00
SA4	Saldo (4) Geldfluss aus der Finanzierungstätigkeit (35 - 36)							0,00	0,00	0,00
SA5	Saldo (5) Geldfluss aus der voranschlagswirksamen Gebarung (Saldo 3 + Saldo 4)							-1 267,12	-700,00	-567,12
48	Wohnbauförderung									
480	Allgemeine Wohnbauförderung									
480000	Wohnbauförderung									
Operative Gebarung										
SU 21 / 31	Summe Erträge / Einzahlungen operative Gebarung				0,00	0,00	0,00	0,00	0,00	0,00
1/480000-768000	Beihilfen an Bauwerber	2234	3234	27	18 402,72		18 402,72	18 402,72		18 402,72
SU 22 / 32	Summe Aufwendungen / Auszahlungen operative Gebarung				18 402,72	0,00	18 402,72	18 402,72	0,00	18 402,72
SA 0 / SA 1	(0) Nettoergebnis (21 - 22) / (1) Geldfluss operative Gebarung (31 - 32)				-18 402,72	0,00	-18 402,72	-18 402,72	0,00	-18 402,72
SU 23	Summe Haushaltsrücklagen				0,00	0,00	0,00	0,00	0,00	0,00
SA00	Nettoergebnis nach Zuw./Entn. Haushaltsrücklagen (Saldo 0 +/- SU23)				-18 402,72	0,00	-18 402,72			
Investive Gebarung										
SU 33	Summe Einzahlungen investive Gebarung							0,00	0,00	0,00
SU 34	Summe Auszahlungen investive Gebarung							0,00	0,00	0,00
SA2	Saldo (2) Geldfluss aus der Investiven Gebarung (33 - 34)							0,00	0,00	0,00
SA3	Saldo (3) Nettofinanzierungssaldo (Saldo 1 + Saldo 2)							-18 402,72	0,00	-18 402,72
Finanzierungstätigkeit										
SU 35	Summe Einzahlungen aus der Finanzierungstätigkeit							0,00	0,00	0,00
SU 36	Summe Auszahlungen aus der Finanzierungstätigkeit							0,00	0,00	0,00
SA4	Saldo (4) Geldfluss aus der Finanzierungstätigkeit (35 - 36)							0,00	0,00	0,00
SA5	Saldo (5) Geldfluss aus der voranschlagswirksamen Gebarung (Saldo 3 + Saldo 4)							-18 402,72	0,00	-18 402,72

		MVAG	MVAG	VCQU	Ergebnisrechnung			Finanzierungsrechnung		
		EH	FH		RA 2023	VA 2023	RA - VA	RA 2023	VA 2023	RA - VA
5 Gesundheit										
50	Gesonderte Verwaltung									
500	Gesundheitsamt									
500000	Gesundheitsamt Gesunde Gemeinde									
Operative Gebarung										
2/500000+829000	sonstige Einnahmen	2116	3116	18	3 949,90	2 300,00	1 649,90	3 949,90	2 300,00	1 649,90
SU 21 / 31	Summe Erträge / Einzahlungen operative Gebarung				3 949,90	2 300,00	1 649,90	3 949,90	2 300,00	1 649,90
1/500000-728000	div. Ausgaben	2225	3225	24	2 596,68	1 200,00	1 396,68	2 596,68	1 200,00	1 396,68
SU 22 / 32	Summe Aufwendungen / Auszahlungen operative Gebarung				2 596,68	1 200,00	1 396,68	2 596,68	1 200,00	1 396,68
SA 0 / SA 1	(0) Nettoergebnis (21 - 22) / (1) Geldfluss operative Gebarung (31 - 32)				1 353,22	1 100,00	253,22	1 353,22	1 100,00	253,22
SU 23	Summe Haushaltsrücklagen				0,00	0,00	0,00	0,00	0,00	0,00
SA00	Nettoergebnis nach Zuw./Entn. Haushaltsrücklagen (Saldo 0 +/- SU23)				1 353,22	1 100,00	253,22			
Investive Gebarung										
SU 33	Summe Einzahlungen investive Gebarung							0,00	0,00	0,00
SU 34	Summe Auszahlungen investive Gebarung							0,00	0,00	0,00
SA2	Saldo (2) Geldfluss aus der Investiven Gebarung (33 - 34)							0,00	0,00	0,00
SA3	Saldo (3) Nettofinanzierungssaldo (Saldo 1 + Saldo 2)							1 353,22	1 100,00	253,22
Finanzierungstätigkeit										
SU 35	Summe Einzahlungen aus der Finanzierungstätigkeit							0,00	0,00	0,00
SU 36	Summe Auszahlungen aus der Finanzierungstätigkeit							0,00	0,00	0,00
SA4	Saldo (4) Geldfluss aus der Finanzierungstätigkeit (35 - 36)							0,00	0,00	0,00
SA5	Saldo (5) Geldfluss aus der voranschlagswirksamen Gebarung (Saldo 3 + Saldo 4)							1 353,22	1 100,00	253,22
51	Gesundheitsdienst									
510	Medizinische Bereichsversorgung									
510000	Medizinische Bereichs- versorgung									
Operative Gebarung										
SU 21 / 31	Summe Erträge / Einzahlungen operative Gebarung				0,00	0,00	0,00	0,00	0,00	0,00
1/510000-751000	Laufende Transferzahl.an Länder, Landesfonds u.Landeskammern	2231	3231	26	3 974,46	3 500,00	474,46	3 974,46	3 500,00	474,46
1/510000-752000	laufende Transferzahlungen an Gemeinden, -verbände u. -fonds	2231	3231	26	1 181,52	4 100,00	-2 918,48	1 181,52	4 100,00	-2 918,48
SU 22 / 32	Summe Aufwendungen / Auszahlungen operative Gebarung				5 155,98	7 600,00	-2 444,02	5 155,98	7 600,00	-2 444,02
SA 0 / SA 1	(0) Nettoergebnis (21 - 22) / (1) Geldfluss operative Gebarung (31 - 32)				-5 155,98	-7 600,00	2 444,02	-5 155,98	-7 600,00	2 444,02
SU 23	Summe Haushaltsrücklagen				0,00	0,00	0,00	0,00	0,00	0,00
SA00	Nettoergebnis nach Zuw./Entn. Haushaltsrücklagen (Saldo 0 +/- SU23)				-5 155,98	-7 600,00	2 444,02			

	MVAG	MVAG	VCQU	Ergebnisrechnung			Finanzierungsrechnung			
				EH	FH		RA 2023	VA 2023	RA - VA	RA 2023
Investive Gebarung										
SU 33								0,00	0,00	0,00
SU 34								0,00	0,00	0,00
SA2								0,00	0,00	0,00
SA3								-5 155,98	-7 600,00	2 444,02
Finanzierungstätigkeit										
SU 35								0,00	0,00	0,00
SU 36								0,00	0,00	0,00
SA4								0,00	0,00	0,00
SA5								-5 155,98	-7 600,00	2 444,02
519 Sonstige Einrichtungen und Maßnahmen										
519100 Covid-Ausgaben										
Operative Gebarung										
SU 21 / 31								0,00	0,00	0,00
1/519100-722000								7 763,00	7 763,00	7 763,00
SU 22 / 32								7 763,00	0,00	7 763,00
SA 0 / SA 1								-7 763,00	0,00	-7 763,00
SU 23								0,00	0,00	0,00
SA00								-7 763,00	0,00	-7 763,00
Investive Gebarung										
SU 33								0,00	0,00	0,00
SU 34								0,00	0,00	0,00
SA2								0,00	0,00	0,00
SA3								-7 763,00	0,00	-7 763,00
Finanzierungstätigkeit										
SU 35								0,00	0,00	0,00
SU 36								0,00	0,00	0,00
SA4								0,00	0,00	0,00
SA5								-7 763,00	0,00	-7 763,00
52 Umweltschutz										
520 Natur- und Landschaftsschutz										
520000 Umweltschutz										
Operative Gebarung										
SU 21 / 31								0,00	0,00	0,00

	MVAG	MVAG	VCQU	Ergebnisrechnung			Finanzierungsrechnung			
				EH	FH		RA 2023	VA 2023	RA - VA	RA 2023
1/520000-728000	"Klimabündnisgemeinde"	2225	3225	24	451,71	300,00	151,71	451,71	300,00	151,71
SU 22 / 32	Summe Aufwendungen / Auszahlungen operative Gebarung				451,71	300,00	151,71	451,71	300,00	151,71
SA 0 / SA 1	(0) Nettoergebnis (21 - 22) / (1) Geldfluss operative Gebarung (31 - 32)				-451,71	-300,00	-151,71	-451,71	-300,00	-151,71
SU 23	Summe Haushaltsrücklagen				0,00	0,00	0,00	0,00	0,00	0,00
SA00	Nettoergebnis nach Zuw./Entn. Haushaltsrücklagen (Saldo 0 +/- SU23)				-451,71	-300,00	-151,71			
Investive Gebarung										
SU 33	Summe Einzahlungen investive Gebarung							0,00	0,00	0,00
1/520000-050000	lfd. Kosten Baumkataster		3412	2 40				504,00	500,00	4,00
SU 34	Summe Auszahlungen investive Gebarung							504,00	500,00	4,00
SA2	Saldo (2) Geldfluss aus der Investiven Gebarung (33 - 34)							-504,00	-500,00	-4,00
SA3	Saldo (3) Nettofinanzierungssaldo (Saldo 1 + Saldo 2)							-955,71	-800,00	-155,71
Finanzierungstätigkeit										
SU 35	Summe Einzahlungen aus der Finanzierungstätigkeit							0,00	0,00	0,00
SU 36	Summe Auszahlungen aus der Finanzierungstätigkeit							0,00	0,00	0,00
SA4	Saldo (4) Geldfluss aus der Finanzierungstätigkeit (35 - 36)							0,00	0,00	0,00
SA5	Saldo (5) Geldfluss aus der voranschlagswirksamen Gebarung (Saldo 3 + Saldo 4)							-955,71	-800,00	-155,71
56 Krankenanstalten anderer Rechtsträger										
562 Sprengelbeiträge										
562000 Beitrag der Gemei. zum Krankenanstaltsprengel										
Operative Gebarung										
SU 21 / 31	Summe Erträge / Einzahlungen operative Gebarung				0,00	0,00	0,00	0,00	0,00	0,00
1/562000-752000	Sprengelbeitrag NÖKAS (Zweckaufwand)	2231	3231	26	281 582,12	279 000,00	2 582,12	281 582,12	279 000,00	2 582,12
SU 22 / 32	Summe Aufwendungen / Auszahlungen operative Gebarung				281 582,12	279 000,00	2 582,12	281 582,12	279 000,00	2 582,12
SA 0 / SA 1	(0) Nettoergebnis (21 - 22) / (1) Geldfluss operative Gebarung (31 - 32)				-281 582,12	-279 000,00	-2 582,12	-281 582,12	-279 000,00	-2 582,12
SU 23	Summe Haushaltsrücklagen				0,00	0,00	0,00	0,00	0,00	0,00
SA00	Nettoergebnis nach Zuw./Entn. Haushaltsrücklagen (Saldo 0 +/- SU23)				-281 582,12	-279 000,00	-2 582,12			
Investive Gebarung										
SU 33	Summe Einzahlungen investive Gebarung							0,00	0,00	0,00
SU 34	Summe Auszahlungen investive Gebarung							0,00	0,00	0,00
SA2	Saldo (2) Geldfluss aus der Investiven Gebarung (33 - 34)							0,00	0,00	0,00
SA3	Saldo (3) Nettofinanzierungssaldo (Saldo 1 + Saldo 2)							-281 582,12	-279 000,00	-2 582,12
Finanzierungstätigkeit										
SU 35	Summe Einzahlungen aus der Finanzierungstätigkeit							0,00	0,00	0,00
SU 36	Summe Auszahlungen aus der Finanzierungstätigkeit							0,00	0,00	0,00
SA4	Saldo (4) Geldfluss aus der Finanzierungstätigkeit (35 - 36)							0,00	0,00	0,00

	MVAG EH	MVAG FH	VCQU	Ergebnisrechnung			Finanzierungsrechnung		
				RA 2023	VA 2023	RA - VA	RA 2023	VA 2023	RA - VA
SA5	Saldo (5) Geldfluss aus der voranschlagswirksamen Gebarung (Saldo 3 + Saldo 4)						-281 582,12	-279 000,00	-2 582,12
562100	Beitrag der Gemei. zum Krankenanstaltsprengel								
Operative Gebarung									
SU 21 / 31	Summe Erträge / Einzahlungen operative Gebarung			0,00	0,00	0,00	0,00	0,00	0,00
1/562100-752000	Verwaltungsaufwand			2231	3231	26	5,91	5,91	5,91
SU 22 / 32	Summe Aufwendungen / Auszahlungen operative Gebarung			5,91	0,00	5,91	5,91	0,00	5,91
SA 0 / SA 1	(0) Nettoergebnis (21 - 22) / (1) Geldfluss operative Gebarung (31 - 32)			-5,91	0,00	-5,91	-5,91	0,00	-5,91
SU 23	Summe Haushaltsrücklagen			0,00	0,00	0,00	0,00	0,00	0,00
SA00	Nettoergebnis nach Zuw./Entn. Haushaltsrücklagen (Saldo 0 +/- SU23)			-5,91	0,00	-5,91			
Investive Gebarung									
SU 33	Summe Einzahlungen investive Gebarung						0,00	0,00	0,00
SU 34	Summe Auszahlungen investive Gebarung						0,00	0,00	0,00
SA2	Saldo (2) Geldfluss aus der Investiven Gebarung (33 - 34)						0,00	0,00	0,00
SA3	Saldo (3) Nettofinanzierungssaldo (Saldo 1 + Saldo 2)						-5,91	0,00	-5,91
Finanzierungstätigkeit									
SU 35	Summe Einzahlungen aus der Finanzierungstätigkeit						0,00	0,00	0,00
SU 36	Summe Auszahlungen aus der Finanzierungstätigkeit						0,00	0,00	0,00
SA4	Saldo (4) Geldfluss aus der Finanzierungstätigkeit (35 - 36)						0,00	0,00	0,00
SA5	Saldo (5) Geldfluss aus der voranschlagswirksamen Gebarung (Saldo 3 + Saldo 4)						-5,91	0,00	-5,91

		MVAG	MVAG	VCQU	Ergebnisrechnung			Finanzierungsrechnung		
		EH	FH		RA 2023	VA 2023	RA - VA	RA 2023	VA 2023	RA - VA
6 Straßen- und Wasserbau, Verkehr										
61	Straßenbau									
612	Gemeindestraßen									
612000	Gemeindestraßen									
Operative Gebarung										
2/612000+813000	Erträge aus der Auflösung von Investitionszuschüssen (Kapitaltransfers)	2127			1 899,34	600,00	1 299,34			
6/612000+871000	Bedarfszuweisung III	2121	3121	1 33	203 000,00	159 400,00	43 600,00	203 000,00	159 400,00	43 600,00
2/612000+891000	Sonstige Wertaufholungen / Bestandsvermehrungen am kurzfristigen und langfristigen Vermögen	2117			812,00		812,00			
SU 21 / 31	Summe Erträge / Einzahlungen operative Gebarung				205 711,34	160 000,00	45 711,34	203 000,00	159 400,00	43 600,00
1/612000-400000	Geringf. Wirtsch.güter	2221	3221	23	807,36	100,00	707,36	807,36	100,00	707,36
1/612000-452000	Treibstoffe	2221	3221	23	15 604,21	41 200,00	-25 595,79	15 604,21	41 200,00	-25 595,79
1/612000-511000	Geldbezüge der Vertragsbediensteten in handwerklicher Verwendung	2211	3211	20	14 205,07	14 300,00	-94,93	14 205,07	14 300,00	-94,93
1/612000-580000	DGB z. Familienlastenausgleichsfonds	2212	3212	20	524,04	600,00	-75,96	524,04	600,00	-75,96
1/612000-582000	SV-DGB, Mitarbeitervorsorge - Abfertigung	2212	3212	20	2 980,51	3 000,00	-19,49	2 980,51	3 000,00	-19,49
1/612000-611000	Inst. d. Kehrgeräte	2224	3224	24	2 403,52	1 300,00	1 103,52	2 403,52	1 300,00	1 103,52
1/612000-617000	Instandhaltung der Fahrzeuge (LKW, Weidemann,...)	2224	3224	24	14 816,77	13 300,00	1 516,77	14 816,77	13 300,00	1 516,77
1/612000-680000	Planmäßige Abschreibung	2226			136 998,63	101 300,00	35 698,63			
1/612000-710000	Kraftfahrzeugsteuer	2225	3225	24	306,00	300,00	6,00	306,00	300,00	6,00
1/612000-724000	Reisegebühren	2225	3225	24	241,31		241,31	241,31		241,31
1/612000-728000	Entgelte f. sonst. Leistungen (Straßenreinigung,)	2225	3225	24	2 327,73		2 327,73	2 327,73		2 327,73
1/612000-729910	Sonstige Aufwendungen	2225	3225	24		31 000,00	-31 000,00		31 000,00	-31 000,00
SU 22 / 32	Summe Aufwendungen / Auszahlungen operative Gebarung				191 215,15	206 400,00	-15 184,85	54 216,52	105 100,00	-50 883,48
SA 0 / SA 1	(0) Nettoergebnis (21 - 22) / (1) Geldfluss operative Gebarung (31 - 32)				14 496,19	-46 400,00	60 896,19	148 783,48	54 300,00	94 483,48
SU 23	Summe Haushaltsrücklagen				0,00	0,00	0,00	0,00	0,00	0,00
SA00	Nettoergebnis nach Zuw./Entn. Haushaltsrücklagen (Saldo 0 +/- SU23)				14 496,19	-46 400,00	60 896,19			
Investive Gebarung										
6/612000+300000	KIP 2023 Ortsl.Kapitaltransfers von Bund, Bundesfonds und Bundeskammern		3331	1 33				15 016,50	15 000,00	16,50

		MVAG		VCQU	Ergebnisrechnung			Finanzierungsrechnung		
		EH	FH		RA 2023	VA 2023	RA - VA	RA 2023	VA 2023	RA - VA
6/612000+301000	elektr.Anlagenb.Kapitaltransfers von Ländern, Landesfonds und Landeskammern		3331	1 33					31 000,00	-31 000,00
SU 33	Summe Einzahlungen investive Gebarung							15 016,50	46 000,00	-30 983,50
5/612000-002000	Kosten Wegebau		3412	1 40				31 611,25	144 400,00	-112 788,75
5/612000-002100	Instandsetzung ländliche Verkehrsinfrastruktur		3412	1 40				61 922,31	62 000,00	-77,69
5/612000-050000	Kosten Ortslampen		3412	1 40				28 233,00	30 000,00	-1 767,00
SU 34	Summe Auszahlungen investive Gebarung							121 766,56	236 400,00	-114 633,44
SA2	Saldo (2) Geldfluss aus der Investiven Gebarung (33 – 34)							-106 750,06	-190 400,00	83 649,94
SA3	Saldo (3) Nettofinanzierungssaldo (Saldo 1 + Saldo 2)							42 033,42	-136 100,00	178 133,42
Finanzierungstätigkeit										
SU 35	Summe Einzahlungen aus der Finanzierungstätigkeit							0,00	0,00	0,00
SU 36	Summe Auszahlungen aus der Finanzierungstätigkeit							0,00	0,00	0,00
SA4	Saldo (4) Geldfluss aus der Finanzierungstätigkeit (35 – 36)							0,00	0,00	0,00
SA5	Saldo (5) Geldfluss aus der voranschlagswirksamen Gebarung (Saldo 3 + Saldo 4)							42 033,42	-136 100,00	178 133,42
612100	Wegebau Güterweg Schönau - Aschen									
Operative Gebarung										
SU 21 / 31	Summe Erträge / Einzahlungen operative Gebarung				0,00	0,00	0,00	0,00	0,00	0,00
1/612100-680000	Planmäßige Abschreibung		2226		938,22		938,22			
SU 22 / 32	Summe Aufwendungen / Auszahlungen operative Gebarung				938,22	0,00	938,22	0,00	0,00	0,00
SA 0 / SA 1	(0) Nettoergebnis (21 - 22) / (1) Geldfluss operative Gebarung (31 – 32)				-938,22	0,00	-938,22	0,00	0,00	0,00
SU 23	Summe Haushaltsrücklagen				0,00	0,00	0,00	0,00	0,00	0,00
SA00	Nettoergebnis nach Zuw./Entn. Haushaltsrücklagen (Saldo 0 +/- SU23)				-938,22	0,00	-938,22			
Investive Gebarung										
SU 33	Summe Einzahlungen investive Gebarung							0,00	0,00	0,00
SU 34	Summe Auszahlungen investive Gebarung							0,00	0,00	0,00
SA2	Saldo (2) Geldfluss aus der Investiven Gebarung (33 – 34)							0,00	0,00	0,00
SA3	Saldo (3) Nettofinanzierungssaldo (Saldo 1 + Saldo 2)							0,00	0,00	0,00
Finanzierungstätigkeit										
SU 35	Summe Einzahlungen aus der Finanzierungstätigkeit							0,00	0,00	0,00
SU 36	Summe Auszahlungen aus der Finanzierungstätigkeit							0,00	0,00	0,00
SA4	Saldo (4) Geldfluss aus der Finanzierungstätigkeit (35 – 36)							0,00	0,00	0,00
SA5	Saldo (5) Geldfluss aus der voranschlagswirksamen Gebarung (Saldo 3 + Saldo 4)							0,00	0,00	0,00

		MVAG			Ergebnisrechnung			Finanzierungsrechnung		
		MVAG	MVAG	VCQU	RA 2023	VA 2023	RA - VA	RA 2023	VA 2023	RA - VA
		EH	FH							
64	Straßenverkehr									
640	Einrichtungen und Maßnahmen nach der Straßenverkehrsordnung									
640000	Straßenverkehr									
Operative Gebarung										
2/640000+868000	Gemeindestraßenstrafen	2124	3124	16	80,00	400,00	-320,00	80,00	400,00	-320,00
SU 21 / 31	Summe Erträge / Einzahlungen operative Gebarung				80,00	400,00	-320,00	80,00	400,00	-320,00
1/640000-400000	Geringf. Wirtsch.güter Verkehrszeichen	2221	3221	23	974,89	2 000,00	-1 025,11	974,89	2 000,00	-1 025,11
SU 22 / 32	Summe Aufwendungen / Auszahlungen operative Gebarung				974,89	2 000,00	-1 025,11	974,89	2 000,00	-1 025,11
SA 0 / SA 1	(0) Nettoergebnis (21 - 22) / (1) Geldfluss operative Gebarung (31 - 32)				-894,89	-1 600,00	705,11	-894,89	-1 600,00	705,11
SU 23	Summe Haushaltsrücklagen				0,00	0,00	0,00	0,00	0,00	0,00
SA00	Nettoergebnis nach Zuw./Entn. Haushaltsrücklagen (Saldo 0 +/- SU23)				-894,89	-1 600,00	705,11			
Investive Gebarung										
SU 33	Summe Einzahlungen investive Gebarung							0,00	0,00	0,00
SU 34	Summe Auszahlungen investive Gebarung							0,00	0,00	0,00
SA2	Saldo (2) Geldfluss aus der Investiven Gebarung (33 - 34)							0,00	0,00	0,00
SA3	Saldo (3) Nettofinanzierungssaldo (Saldo 1 + Saldo 2)							-894,89	-1 600,00	705,11
Finanzierungstätigkeit										
SU 35	Summe Einzahlungen aus der Finanzierungstätigkeit							0,00	0,00	0,00
SU 36	Summe Auszahlungen aus der Finanzierungstätigkeit							0,00	0,00	0,00
SA4	Saldo (4) Geldfluss aus der Finanzierungstätigkeit (35 - 36)							0,00	0,00	0,00
SA5	Saldo (5) Geldfluss aus der voranschlagswirksamen Gebarung (Saldo 3 + Saldo 4)							-894,89	-1 600,00	705,11

		MVAG	MVAG	VCQU	Ergebnisrechnung			Finanzierungsrechnung		
		EH	FH		RA 2023	VA 2023	RA - VA	RA 2023	VA 2023	RA - VA
7 Wirtschaftsförderung										
71	Grundlagenverbesserung in der Land- und Forstwirtschaft									
710	Land- und forstwirtschaftlicher Wegebau									
710000	Land- u. forstwirtsch. Wegebau									
Operative Gebarung										
2/710000+813000	Erträge aus der Auflösung von Investitionszuschüssen (Kapitaltransfers)	2127			314,75		314,75			
6/710000+829910	Sonstige Erträge	2116	3116	1 18	20 179,46	15 800,00	4 379,46	20 179,46	15 800,00	4 379,46
6/710000+871000	Kapitaltransfers aus Gemeinde-Bedarfszuweisungsmitteln	2121	3121	1 33	5 500,00	9 600,00	-4 100,00	5 500,00	9 600,00	-4 100,00
SU 21 / 31	Summe Erträge / Einzahlungen operative Gebarung				25 994,21	25 400,00	594,21	25 679,46	25 400,00	279,46
1/710000-680000	Planmäßige Abschreibung	2226			172 511,25	272 700,00	-100 188,75			
1/710000-729910	Sonstige Aufwendungen	2225	3225	24	20 179,46	15 800,00	4 379,46	20 179,46	15 800,00	4 379,46
SU 22 / 32	Summe Aufwendungen / Auszahlungen operative Gebarung				192 690,71	288 500,00	-95 809,29	20 179,46	15 800,00	4 379,46
SA 0 / SA 1	(0) Nettoergebnis (21 - 22) / (1) Geldfluss operative Gebarung (31 - 32)				-166 696,50	-263 100,00	96 403,50	5 500,00	9 600,00	-4 100,00
SU 23	Summe Haushaltsrücklagen				0,00	0,00	0,00	0,00	0,00	0,00
SA00	Nettoergebnis nach Zuw./Entn. Haushaltsrücklagen (Saldo 0 +/- SU23)				-166 696,50	-263 100,00	96 403,50			
Investive Gebarung										
6/710000+301000	Kapitaltransfers von Ländern, Landesfonds und Landeskammern		3331	1 33				9 625,00	9 600,00	25,00
SU 33	Summe Einzahlungen investive Gebarung							9 625,00	9 600,00	25,00
5/710000-002000	Straßenbauten Instandhaltung		3412	1 40				35 304,46	35 000,00	304,46
SU 34	Summe Auszahlungen investive Gebarung							35 304,46	35 000,00	304,46
SA2	Saldo (2) Geldfluss aus der Investiven Gebarung (33 - 34)							-25 679,46	-25 400,00	-279,46
SA3	Saldo (3) Nettofinanzierungssaldo (Saldo 1 + Saldo 2)							-20 179,46	-15 800,00	-4 379,46
Finanzierungstätigkeit										
SU 35	Summe Einzahlungen aus der Finanzierungstätigkeit							0,00	0,00	0,00
SU 36	Summe Auszahlungen aus der Finanzierungstätigkeit							0,00	0,00	0,00
SA4	Saldo (4) Geldfluss aus der Finanzierungstätigkeit (35 - 36)							0,00	0,00	0,00
SA5	Saldo (5) Geldfluss aus der voranschlagswirksamen Gebarung (Saldo 3 + Saldo 4)							-20 179,46	-15 800,00	-4 379,46
74	Sonstige Förderung der Land- und Forstwirtschaft									
749	Sonstige Einrichtungen und Maßnahmen									
749000	Vatertierhaltung									
Operative Gebarung										
SU 21 / 31	Summe Erträge / Einzahlungen operative Gebarung				0,00	0,00	0,00	0,00	0,00	0,00

	MVAG	MVAG	VCQU	Ergebnisrechnung			Finanzierungsrechnung			
				EH	FH		RA 2023	VA 2023	RA - VA	RA 2023
1/749000-755000	Besamungszuschuss	2233	3233	27	11 229,42	11 200,00	29,42	11 229,42	11 200,00	29,42
SU 22 / 32	Summe Aufwendungen / Auszahlungen operative Gebarung				11 229,42	11 200,00	29,42	11 229,42	11 200,00	29,42
SA 0 / SA 1	(0) Nettoergebnis (21 - 22) / (1) Geldfluss operative Gebarung (31 - 32)				-11 229,42	-11 200,00	-29,42	-11 229,42	-11 200,00	-29,42
SU 23	Summe Haushaltsrücklagen				0,00	0,00	0,00	0,00	0,00	0,00
SA00	Nettoergebnis nach Zuw./Entn. Haushaltsrücklagen (Saldo 0 +/- SU23)				-11 229,42	-11 200,00	-29,42			
Investive Gebarung										
SU 33	Summe Einzahlungen investive Gebarung							0,00	0,00	0,00
SU 34	Summe Auszahlungen investive Gebarung							0,00	0,00	0,00
SA2	Saldo (2) Geldfluss aus der Investiven Gebarung (33 - 34)							0,00	0,00	0,00
SA3	Saldo (3) Nettofinanzierungssaldo (Saldo 1 + Saldo 2)							-11 229,42	-11 200,00	-29,42
Finanzierungstätigkeit										
SU 35	Summe Einzahlungen aus der Finanzierungstätigkeit							0,00	0,00	0,00
SU 36	Summe Auszahlungen aus der Finanzierungstätigkeit							0,00	0,00	0,00
SA4	Saldo (4) Geldfluss aus der Finanzierungstätigkeit (35 - 36)							0,00	0,00	0,00
SA5	Saldo (5) Geldfluss aus der voranschlagswirksamen Gebarung (Saldo 3 + Saldo 4)							-11 229,42	-11 200,00	-29,42
77	Förderung des Fremdenverkehrs									
771	Maßnahmen zur Förderung des Fremdenverkehrs									
771000	Maßnahmen zur Förde- rung d. Fremdenverk.									
Operative Gebarung										
SU 21 / 31	Summe Erträge / Einzahlungen operative Gebarung				0,00	0,00	0,00	0,00	0,00	0,00
1/771000-726000	Beiträge an Verbände, ...	2225	3225	24	14 743,62	14 400,00	343,62	14 743,62	14 400,00	343,62
1/771000-728000	sonst. Ausgaben (Inserate, Transparente,.....)	2225	3225	24	5 232,07	5 000,00	232,07	5 232,07	5 000,00	232,07
SU 22 / 32	Summe Aufwendungen / Auszahlungen operative Gebarung				19 975,69	19 400,00	575,69	19 975,69	19 400,00	575,69
SA 0 / SA 1	(0) Nettoergebnis (21 - 22) / (1) Geldfluss operative Gebarung (31 - 32)				-19 975,69	-19 400,00	-575,69	-19 975,69	-19 400,00	-575,69
SU 23	Summe Haushaltsrücklagen				0,00	0,00	0,00	0,00	0,00	0,00
SA00	Nettoergebnis nach Zuw./Entn. Haushaltsrücklagen (Saldo 0 +/- SU23)				-19 975,69	-19 400,00	-575,69			
Investive Gebarung										
SU 33	Summe Einzahlungen investive Gebarung							0,00	0,00	0,00
SU 34	Summe Auszahlungen investive Gebarung							0,00	0,00	0,00
SA2	Saldo (2) Geldfluss aus der Investiven Gebarung (33 - 34)							0,00	0,00	0,00
SA3	Saldo (3) Nettofinanzierungssaldo (Saldo 1 + Saldo 2)							-19 975,69	-19 400,00	-575,69
Finanzierungstätigkeit										
SU 35	Summe Einzahlungen aus der Finanzierungstätigkeit							0,00	0,00	0,00
SU 36	Summe Auszahlungen aus der Finanzierungstätigkeit							0,00	0,00	0,00
SA4	Saldo (4) Geldfluss aus der Finanzierungstätigkeit (35 - 36)							0,00	0,00	0,00

	MVAG		VCQU	Ergebnisrechnung			Finanzierungsrechnung		
	EH	FH		RA 2023	VA 2023	RA - VA	RA 2023	VA 2023	RA - VA
SA5	Saldo (5) Geldfluss aus der voranschlagswirksamen Gebarung (Saldo 3 + Saldo 4)						-19 975,69	-19 400,00	-575,69

	MVAG MVAG VCQU			Ergebnisrechnung			Finanzierungsrechnung			
	EH	FH		RA 2023	VA 2023	RA - VA	RA 2023	VA 2023	RA - VA	
8 Dienstleistungen										
81	Öffentliche Einrichtungen (soweit nicht dem Abschnitt 85 zuzuordnen)									
814	Straßenreinigung									
814000	Gemeindestraßen									
Operative Gebarung										
SU 21 / 31	Summe Erträge / Einzahlungen operative Gebarung			0,00	0,00	0,00	0,00	0,00	0,00	
1/814000-459000	sonstige Verbrauchsgüter Streumaterial	2221	3221	23	9 351,76	7 800,00	1 551,76	9 351,76	7 800,00	1 551,76
1/814000-511000	Geldbezüge der Vertragsbediensteten in handwerklicher Verwendung	2211	3211	20	14 094,62	17 600,00	-3 505,38	14 094,62	17 600,00	-3 505,38
1/814000-580000	DGB z. Familienlastenausgleichsfonds	2212	3212	20	519,92	600,00	-80,08	519,92	600,00	-80,08
1/814000-582000	SV-DGB, Mitarbeitervorsorge - Abfertigung	2212	3212	20	2 639,18	3 000,00	-360,82	2 639,18	3 000,00	-360,82
1/814000-724000	Reisegebühren	2225	3225	24	206,10	600,00	-393,90	206,10	600,00	-393,90
1/814000-728000	Entgelte f.sonst.Leist.Winterdienst/Kehrarbeiten	2225	3225	24	7 097,01	13 000,00	-5 902,99	7 097,01	13 000,00	-5 902,99
SU 22 / 32	Summe Aufwendungen / Auszahlungen operative Gebarung				33 908,59	42 600,00	-8 691,41	33 908,59	42 600,00	-8 691,41
SA 0 / SA 1	(0) Nettoergebnis (21 - 22) / (1) Geldfluss operative Gebarung (31 - 32)				-33 908,59	-42 600,00	8 691,41	-33 908,59	-42 600,00	8 691,41
SU 23	Summe Haushaltsrücklagen				0,00	0,00	0,00	0,00	0,00	0,00
SA00	Nettoergebnis nach Zuw./Entn. Haushaltsrücklagen (Saldo 0 +/- SU23)				-33 908,59	-42 600,00	8 691,41			
Investive Gebarung										
SU 33	Summe Einzahlungen investive Gebarung							0,00	0,00	0,00
SU 34	Summe Auszahlungen investive Gebarung							0,00	0,00	0,00
SA2	Saldo (2) Geldfluss aus der Investiven Gebarung (33 - 34)							0,00	0,00	0,00
SA3	Saldo (3) Nettofinanzierungssaldo (Saldo 1 + Saldo 2)							-33 908,59	-42 600,00	8 691,41
Finanzierungstätigkeit										
SU 35	Summe Einzahlungen aus der Finanzierungstätigkeit							0,00	0,00	0,00
SU 36	Summe Auszahlungen aus der Finanzierungstätigkeit							0,00	0,00	0,00
SA4	Saldo (4) Geldfluss aus der Finanzierungstätigkeit (35 - 36)							0,00	0,00	0,00
SA5	Saldo (5) Geldfluss aus der voranschlagswirksamen Gebarung (Saldo 3 + Saldo 4)							-33 908,59	-42 600,00	8 691,41
816	Öffentliche Beleuchtung und öffentliche Uhren									
816000	Öffentliche Beleuchtung									
Operative Gebarung										
2/816000+813000	Erträge aus der Auflösung von Investitionszuschüssen (Kapitaltransfers)		2127		656,27	700,00	-43,73			
SU 21 / 31	Summe Erträge / Einzahlungen operative Gebarung				656,27	700,00	-43,73	0,00	0,00	0,00
1/816000-511000	Geldbezüge der Vertragsbediensteten in handwerklicher Verwendung	2211	3211	20	6 355,94	4 500,00	1 855,94	6 355,94	4 500,00	1 855,94

		MVAG			Ergebnisrechnung			Finanzierungsrechnung		
		EH	FH	VCQU	RA 2023	VA 2023	RA - VA	RA 2023	VA 2023	RA - VA
1/816000-580000	DGB z. Familienlastenausgleichsfonds	2212	3212	20	234,65	100,00	134,65	234,65	100,00	134,65
1/816000-582000	SV-DGB, Mitarbeitervorsorge - Abfertigung	2212	3212	20	1 334,65	800,00	534,65	1 334,65	800,00	534,65
1/816000-600000	Stromverbrauch Ortsbeleuchtung	2222	3222	24	15 295,82	28 000,00	-12 704,18	15 295,82	28 000,00	-12 704,18
1/816000-619000	Instandhaltung der Straßenbeleuchtung	2224	3224	24	393,48	11 400,00	-11 006,52	393,48	11 400,00	-11 006,52
1/816000-680000	Planmäßige Abschreibung	2226			10 517,51	10 600,00	-82,49			
1/816000-724000	Reisegebühren	2225	3225	24	111,95	100,00	11,95	111,95	100,00	11,95
SU 22 / 32	Summe Aufwendungen / Auszahlungen operative Gebarung				34 244,00	55 500,00	-21 256,00	23 726,49	44 900,00	-21 173,51
SA 0 / SA 1	(0) Nettoergebnis (21 - 22) / (1) Geldfluss operative Gebarung (31 - 32)				-33 587,73	-54 800,00	21 212,27	-23 726,49	-44 900,00	21 173,51
SU 23	Summe Haushaltsrücklagen				0,00	0,00	0,00	0,00	0,00	0,00
SA00	Nettoergebnis nach Zuw./Entn. Haushaltsrücklagen (Saldo 0 +/- SU23)				-33 587,73	-54 800,00	21 212,27			
Investive Gebarung										
SU 33	Summe Einzahlungen investive Gebarung							0,00	0,00	0,00
SU 34	Summe Auszahlungen investive Gebarung							0,00	0,00	0,00
SA2	Saldo (2) Geldfluss aus der Investiven Gebarung (33 - 34)							0,00	0,00	0,00
SA3	Saldo (3) Nettofinanzierungssaldo (Saldo 1 + Saldo 2)							-23 726,49	-44 900,00	21 173,51
Finanzierungstätigkeit										
SU 35	Summe Einzahlungen aus der Finanzierungstätigkeit							0,00	0,00	0,00
SU 36	Summe Auszahlungen aus der Finanzierungstätigkeit							0,00	0,00	0,00
SA4	Saldo (4) Geldfluss aus der Finanzierungstätigkeit (35 - 36)							0,00	0,00	0,00
SA5	Saldo (5) Geldfluss aus der voranschlagswirksamen Gebarung (Saldo 3 + Saldo 4)							-23 726,49	-44 900,00	21 173,51
817	Friedhöfe (einschließlich Einsegnungshallen und Krematorien)									
817000	Friedhof									
Operative Gebarung										
2/817000+852000	Grabstellengebühren	2113	3113	12	6 336,00	2 100,00	4 236,00	7 104,00	1 300,00	5 804,00
2/817000+852100	Begräbnis und Leichenkammergebühren	2113	3113	12	1 370,00	800,00	570,00	1 375,00	800,00	575,00
SU 21 / 31	Summe Erträge / Einzahlungen operative Gebarung				7 706,00	2 900,00	4 806,00	8 479,00	2 100,00	6 379,00
1/817000-511000	Geldbezüge der Vertragsbediensteten in handwerklicher Verwendung	2211	3211	20	4 830,85	2 200,00	2 630,85	4 830,85	2 200,00	2 630,85
1/817000-580000	Dienstgeberbeiträge zum Ausgleichsfonds für Familienbeihilfen	2212	3212	20	178,48	100,00	78,48	178,48	100,00	78,48
1/817000-582000	Sonstige Dienstgeberbeiträge zur sozialen Sicherheit	2212	3212	20	1 017,99	700,00	317,99	1 017,99	700,00	317,99
1/817000-600000	Strom (Aufbahrungs- halle)	2222	3222	24	838,76	2 000,00	-1 161,24	838,76	2 000,00	-1 161,24
1/817000-610000	Instandhaltung Friedhofsgrund	2224	3224	24		800,00	-800,00		800,00	-800,00
1/817000-670000	Versicherung	2222	3222	24	41,74	100,00	-58,26	41,74	100,00	-58,26
1/817000-680000	Planmäßige Abschreibung	2226			837,90	800,00	37,90			

		MVAG			Ergebnisrechnung			Finanzierungsrechnung		
		EH	FH	VCQU	RA 2023	VA 2023	RA - VA	RA 2023	VA 2023	RA - VA
1/817000-710000	Öffentliche Abgaben (Ausgaben), ohne Gebühren gemäß FAG	2225	3225	24	384,27	800,00	-415,73	384,27	800,00	-415,73
1/817000-720000	Kostenbeitr. f. Ver- waltungsleist.	2225	3225	24	1 000,00	1 000,00		1 000,00	1 000,00	
1/817000-724000	Reisegebühren	2225	3225	24	74,67	100,00	-25,33	74,67	100,00	-25,33
1/817000-728000	Entgelte f. sonst.Leistungen	2225	3225	24	513,58		513,58	513,58		513,58
SU 22 / 32	Summe Aufwendungen / Auszahlungen operative Gebarung				9 718,24	8 600,00	1 118,24	8 880,34	7 800,00	1 080,34
SA 0 / SA 1	(0) Nettoergebnis (21 - 22) / (1) Geldfluss operative Gebarung (31 - 32)				-2 012,24	-5 700,00	3 687,76	-401,34	-5 700,00	5 298,66
SU 23	Summe Haushaltsrücklagen				0,00	0,00	0,00	0,00	0,00	0,00
SA00	Nettoergebnis nach Zuw./Entn. Haushaltsrücklagen (Saldo 0 +/- SU23)				-2 012,24	-5 700,00	3 687,76			
Investive Gebarung										
SU 33	Summe Einzahlungen investive Gebarung							0,00	0,00	0,00
SU 34	Summe Auszahlungen investive Gebarung							0,00	0,00	0,00
SA2	Saldo (2) Geldfluss aus der Investiven Gebarung (33 - 34)							0,00	0,00	0,00
SA3	Saldo (3) Nettofinanzierungssaldo (Saldo 1 + Saldo 2)							-401,34	-5 700,00	5 298,66
Finanzierungstätigkeit										
SU 35	Summe Einzahlungen aus der Finanzierungstätigkeit							0,00	0,00	0,00
SU 36	Summe Auszahlungen aus der Finanzierungstätigkeit							0,00	0,00	0,00
SA4	Saldo (4) Geldfluss aus der Finanzierungstätigkeit (35 - 36)							0,00	0,00	0,00
SA5	Saldo (5) Geldfluss aus der voranschlagswirksamen Gebarung (Saldo 3 + Saldo 4)							-401,34	-5 700,00	5 298,66
82	Betriebsähnliche Einrichtungen und Betriebe									
820	Wirtschaftshöfe									
820000	Bauhof									
Operative Gebarung										
2/820000+813000	Erträge aus der Auflösung von Investitionszuschüssen (Kapitaltransfers)	2127			762,55	800,00	-37,45			
SU 21 / 31	Summe Erträge / Einzahlungen operative Gebarung				762,55	800,00	-37,45	0,00	0,00	0,00
1/820000-400000	Geringwertige Wirtschaftsgüter (GWG)	2221	3221	23	435,00		435,00	435,00		435,00
1/820000-511000	Geldbezüge der Vertragsbediensteten in handwerklicher Verwendung	2211	3211	20	27 607,18	52 900,00	-25 292,82	27 607,18	52 900,00	-25 292,82
1/820000-580000	DGB z. Familienlastenausgleichsfonds	2212	3212	20	1 235,52	2 700,00	-1 464,48	1 235,52	2 700,00	-1 464,48
1/820000-582000	SV-DGB, Mitarbeitervorsorge - Abfertigung	2212	3212	20	6 078,66	7 500,00	-1 421,34	6 078,66	7 500,00	-1 421,34
1/820000-591000	Dotierung von Rückstellungen für Abfertigungen	2214			1 368,14	600,00	768,14			
1/820000-592000	Dotierung von Rückstellungen für Jubiläumswendungen	2214			781,68	200,00	581,68			
1/820000-600000	Strom	2222	3222	24	655,25	1 200,00	-544,75	655,25	1 200,00	-544,75

		MVAG			Ergebnisrechnung			Finanzierungsrechnung		
		EH	FH	VCQU	RA 2023	VA 2023	RA - VA	RA 2023	VA 2023	RA - VA
1/820000-616000	Instandhaltung von Maschinen u. maschinellen Anlagen	2224	3224	24	2 133,27	3 800,00	-1 666,73	2 133,27	3 800,00	-1 666,73
1/820000-670000	Versicherungen	2222	3222	24	6 567,72	5 000,00	1 567,72	6 567,72	5 000,00	1 567,72
1/820000-680000	Planmäßige Abschreibung	2226			40 667,20	44 400,00	-3 732,80			
1/820000-724000	Reisegebühren	2225	3225	24	507,15	1 500,00	-992,85	507,15	1 500,00	-992,85
1/820000-728000	sonst. Ausgaben	2225	3225	24	1 286,73	2 600,00	-1 313,27	1 286,73	2 600,00	-1 313,27
SU 22 / 32	Summe Aufwendungen / Auszahlungen operative Gebarung				89 323,50	122 400,00	-33 076,50	46 506,48	77 200,00	-30 693,52
SA 0 / SA 1	(0) Nettoergebnis (21 - 22) / (1) Geldfluss operative Gebarung (31 - 32)				-88 560,95	-121 600,00	33 039,05	-46 506,48	-77 200,00	30 693,52
SU 23	Summe Haushaltsrücklagen				0,00	0,00	0,00	0,00	0,00	0,00
SA00	Nettoergebnis nach Zuw./Entn. Haushaltsrücklagen (Saldo 0 +/- SU23)				-88 560,95	-121 600,00	33 039,05			
Investive Gebarung										
2/820000+020000	Maschinen und maschinelle Anlagen		3314	2 31				2 000,00	2 000,00	
SU 33	Summe Einzahlungen investive Gebarung							2 000,00	2 000,00	0,00
1/820000-020000	Maschinen und maschinelle Anlagen		3414	2 41				5 499,90	5 500,00	-0,10
SU 34	Summe Auszahlungen investive Gebarung							5 499,90	5 500,00	-0,10
SA2	Saldo (2) Geldfluss aus der Investiven Gebarung (33 - 34)							-3 499,90	-3 500,00	0,10
SA3	Saldo (3) Nettofinanzierungssaldo (Saldo 1 + Saldo 2)							-50 006,38	-80 700,00	30 693,62
Finanzierungstätigkeit										
SU 35	Summe Einzahlungen aus der Finanzierungstätigkeit							0,00	0,00	0,00
SU 36	Summe Auszahlungen aus der Finanzierungstätigkeit							0,00	0,00	0,00
SA4	Saldo (4) Geldfluss aus der Finanzierungstätigkeit (35 - 36)							0,00	0,00	0,00
SA5	Saldo (5) Geldfluss aus der voranschlagswirksamen Gebarung (Saldo 3 + Saldo 4)							-50 006,38	-80 700,00	30 693,62
821	Fuhrpark									
821000	Fuhrpark									
Operative Gebarung										
SU 21 / 31	Summe Erträge / Einzahlungen operative Gebarung				0,00	0,00	0,00	0,00	0,00	0,00
1/821000-680000	Planmäßige Abschreibung	2226			2 284,32	2 300,00	-15,68			
SU 22 / 32	Summe Aufwendungen / Auszahlungen operative Gebarung				2 284,32	2 300,00	-15,68	0,00	0,00	0,00
SA 0 / SA 1	(0) Nettoergebnis (21 - 22) / (1) Geldfluss operative Gebarung (31 - 32)				-2 284,32	-2 300,00	15,68	0,00	0,00	0,00
SU 23	Summe Haushaltsrücklagen				0,00	0,00	0,00	0,00	0,00	0,00
SA00	Nettoergebnis nach Zuw./Entn. Haushaltsrücklagen (Saldo 0 +/- SU23)				-2 284,32	-2 300,00	15,68			
Investive Gebarung										
SU 33	Summe Einzahlungen investive Gebarung							0,00	0,00	0,00
SU 34	Summe Auszahlungen investive Gebarung							0,00	0,00	0,00
SA2	Saldo (2) Geldfluss aus der Investiven Gebarung (33 - 34)							0,00	0,00	0,00
SA3	Saldo (3) Nettofinanzierungssaldo (Saldo 1 + Saldo 2)							0,00	0,00	0,00

		MVAG MVAG VCQU			Ergebnisrechnung			Finanzierungsrechnung		
		EH	FH	VCQU	RA 2023	VA 2023	RA - VA	RA 2023	VA 2023	RA - VA
Finanzierungstätigkeit										
SU 35	Summe Einzahlungen aus der Finanzierungstätigkeit							0,00	0,00	0,00
SU 36	Summe Auszahlungen aus der Finanzierungstätigkeit							0,00	0,00	0,00
SA4	Saldo (4) Geldfluss aus der Finanzierungstätigkeit (35 – 36)							0,00	0,00	0,00
SA5	Saldo (5) Geldfluss aus der voranschlagswirksamen Gebarung (Saldo 3 + Saldo 4)							0,00	0,00	0,00
827	Öffentliche Waagen									
827000	Öffentliche Waagen									
Operative Gebarung										
2/827000+852000	Brückenwaage (Wäge- gebühren)	2113	3113	12	525,00	700,00	-175,00	525,00	700,00	-175,00
SU 21 / 31	Summe Erträge / Einzahlungen operative Gebarung				525,00	700,00	-175,00	525,00	700,00	-175,00
1/827000-619000	Instandhaltung der Brückenwaage (Eichung)	2224	3224	24	2 034,00	2 000,00	34,00	2 034,00	2 000,00	34,00
SU 22 / 32	Summe Aufwendungen / Auszahlungen operative Gebarung				2 034,00	2 000,00	34,00	2 034,00	2 000,00	34,00
SA 0 / SA 1	(0) Nettoergebnis (21 - 22) / (1) Geldfluss operative Gebarung (31 – 32)				-1 509,00	-1 300,00	-209,00	-1 509,00	-1 300,00	-209,00
SU 23	Summe Haushaltsrücklagen				0,00	0,00	0,00	0,00	0,00	0,00
SA00	Nettoergebnis nach Zuw./Entn. Haushaltsrücklagen (Saldo 0 +/- SU23)				-1 509,00	-1 300,00	-209,00			
Investive Gebarung										
SU 33	Summe Einzahlungen investive Gebarung							0,00	0,00	0,00
SU 34	Summe Auszahlungen investive Gebarung							0,00	0,00	0,00
SA2	Saldo (2) Geldfluss aus der Investiven Gebarung (33 – 34)							0,00	0,00	0,00
SA3	Saldo (3) Nettofinanzierungssaldo (Saldo 1 + Saldo 2)							-1 509,00	-1 300,00	-209,00
Finanzierungstätigkeit										
SU 35	Summe Einzahlungen aus der Finanzierungstätigkeit							0,00	0,00	0,00
SU 36	Summe Auszahlungen aus der Finanzierungstätigkeit							0,00	0,00	0,00
SA4	Saldo (4) Geldfluss aus der Finanzierungstätigkeit (35 – 36)							0,00	0,00	0,00
SA5	Saldo (5) Geldfluss aus der voranschlagswirksamen Gebarung (Saldo 3 + Saldo 4)							-1 509,00	-1 300,00	-209,00
828	Sonstige Märkte									
828000	Sonstige Märkte									
Operative Gebarung										
2/828000+852000	Marktstandsgebühren	2113	3113	12	40,00	300,00	-260,00	40,00	300,00	-260,00
SU 21 / 31	Summe Erträge / Einzahlungen operative Gebarung				40,00	300,00	-260,00	40,00	300,00	-260,00
SU 22 / 32	Summe Aufwendungen / Auszahlungen operative Gebarung				0,00	0,00	0,00	0,00	0,00	0,00
SA 0 / SA 1	(0) Nettoergebnis (21 - 22) / (1) Geldfluss operative Gebarung (31 – 32)				40,00	300,00	-260,00	40,00	300,00	-260,00
SU 23	Summe Haushaltsrücklagen				0,00	0,00	0,00	0,00	0,00	0,00
SA00	Nettoergebnis nach Zuw./Entn. Haushaltsrücklagen (Saldo 0 +/- SU23)				40,00	300,00	-260,00			

	MVAG	MVAG	VCQU	Ergebnisrechnung			Finanzierungsrechnung				
				EH	FH	RA 2023	VA 2023	RA - VA	RA 2023	VA 2023	RA - VA
Investive Gebarung											
SU 33								0,00	0,00	0,00	
SU 34								0,00	0,00	0,00	
SA2								0,00	0,00	0,00	
SA3								40,00	300,00	-260,00	
Finanzierungstätigkeit											
SU 35								0,00	0,00	0,00	
SU 36								0,00	0,00	0,00	
SA4								0,00	0,00	0,00	
SA5								40,00	300,00	-260,00	
83 Betriebsähnliche Einrichtungen und Betriebe (Fortsetzung)											
831 Freibäder											
831000 Freibäder											
Operative Gebarung											
SU 21 / 31						0,00	0,00	0,00	0,00	0,00	
1/831000-613000						33,67		33,67	33,67	33,67	
SU 22 / 32						33,67	0,00	33,67	33,67	0,00	33,67
SA 0 / SA 1						-33,67	0,00	-33,67	-33,67	0,00	-33,67
SU 23						0,00	0,00	0,00	0,00	0,00	0,00
SA00						-33,67	0,00	-33,67			
Investive Gebarung											
SU 33								0,00	0,00	0,00	
SU 34								0,00	0,00	0,00	
SA2								0,00	0,00	0,00	
SA3								-33,67	0,00	-33,67	
Finanzierungstätigkeit											
SU 35								0,00	0,00	0,00	
SU 36								0,00	0,00	0,00	
SA4								0,00	0,00	0,00	
SA5								-33,67	0,00	-33,67	

		MVAG			Ergebnisrechnung			Finanzierungsrechnung		
		EH	FH	VCQU	RA 2023	VA 2023	RA - VA	RA 2023	VA 2023	RA - VA
84	Liegenschaften, Wohn- und Geschäftsgebäude									
840	Grundbesitz									
840000	Grundbesitz									
Operative Gebarung										
2/840000+801000	Veräußerungen von Grundstücken und Grundstückseinrichtungen	2116		30	3 017,00	37 900,00	-34 883,00			
SU 21 / 31	Summe Erträge / Einzahlungen operative Gebarung				3 017,00	37 900,00	-34 883,00	0,00	0,00	0,00
1/840000-683000	Verluste aus dem Abgang von Sachanlagen und immateriellen Vermögenswerten	2226			689,78		689,78			
SU 22 / 32	Summe Aufwendungen / Auszahlungen operative Gebarung				689,78	0,00	689,78	0,00	0,00	0,00
SA 0 / SA 1	(0) Nettoergebnis (21 - 22) / (1) Geldfluss operative Gebarung (31 - 32)				2 327,22	37 900,00	-35 572,78	0,00	0,00	0,00
SU 23	Summe Haushaltsrücklagen				0,00	0,00	0,00	0,00	0,00	0,00
SA00	Nettoergebnis nach Zuw./Entn. Haushaltsrücklagen (Saldo 0 +/- SU23)				2 327,22	37 900,00	-35 572,78			
Investive Gebarung										
2/840000+801000	Veräußerungen von Grundstücken und Grundstückseinrichtungen		3312	30				3 017,00	37 900,00	-34 883,00
SU 33	Summe Einzahlungen investive Gebarung							3 017,00	37 900,00	-34 883,00
1/840000-001000	Kauf von Baugründen bzw. Ablöse von Grundabtretungen		3412	2 40					1 000,00	-1 000,00
SU 34	Summe Auszahlungen investive Gebarung							0,00	1 000,00	-1 000,00
SA2	Saldo (2) Geldfluss aus der Investiven Gebarung (33 - 34)							3 017,00	36 900,00	-33 883,00
SA3	Saldo (3) Nettofinanzierungssaldo (Saldo 1 + Saldo 2)							3 017,00	36 900,00	-33 883,00
Finanzierungstätigkeit										
SU 35	Summe Einzahlungen aus der Finanzierungstätigkeit							0,00	0,00	0,00
SU 36	Summe Auszahlungen aus der Finanzierungstätigkeit							0,00	0,00	0,00
SA4	Saldo (4) Geldfluss aus der Finanzierungstätigkeit (35 - 36)							0,00	0,00	0,00
SA5	Saldo (5) Geldfluss aus der voranschlagswirksamen Gebarung (Saldo 3 + Saldo 4)							3 017,00	36 900,00	-33 883,00
849	Sonstige Liegenschaften									
849000	sonstige Liegen- schaften									
Operative Gebarung										
2/849000+811000	Mieten und Betriebs- kosten Blockhaus	2115	3115	14		1 900,00	-1 900,00		1 900,00	-1 900,00
2/849000+813000	Erträge aus der Auflösung von Investitionszuschüssen (Kapitaltransfers)	2127			576,48	600,00	-23,52			
SU 21 / 31	Summe Erträge / Einzahlungen operative Gebarung				576,48	2 500,00	-1 923,52	0,00	1 900,00	-1 900,00
1/849000-511000	Geldbezüge der Vertragsbediensteten in handwerklicher Verwendung	2211	3211	20	1 411,58	1 300,00	111,58	1 411,58	1 300,00	111,58
1/849000-580000	DGB z. Familienlastenausgleichsfonds	2212	3212	20	52,29		52,29	52,29		52,29

		MVAG			Ergebnisrechnung			Finanzierungsrechnung		
		MVAG EH	MVAG FH	VCQU	RA 2023	VA 2023	RA - VA	RA 2023	VA 2023	RA - VA
1/849000-582000	SV-DGB, Mitarbeitervorsorge - Abfertigung	2212	3212	20	302,41	200,00	102,41	302,41	200,00	102,41
1/849000-670000	Versicherungen (Milchh., Busw.st,...)	2222	3222	24	183,42	200,00	-16,58	183,42	200,00	-16,58
1/849000-680000	Planmäßige Abschreibung	2226			2 282,96	2 300,00	-17,04			
1/849000-710000	Öffentliche Abgaben (Ausgaben), ohne Gebühren gemäß FAG	2225	3225	24	226,88	300,00	-73,12	226,88	300,00	-73,12
1/849000-710100	Steuern u. Abgaben Blockhaus	2225	3225	24	260,73	300,00	-39,27	260,73	300,00	-39,27
1/849000-728000	sonstige Ausgaben (öffentl.WC, ...)	2225	3225	24	764,36	6 500,00	-5 735,64	764,36	6 500,00	-5 735,64
SU 22 / 32	Summe Aufwendungen / Auszahlungen operative Gebarung				5 484,63	11 100,00	-5 615,37	3 201,67	8 800,00	-5 598,33
SA 0 / SA 1	(0) Nettoergebnis (21 - 22) / (1) Geldfluss operative Gebarung (31 - 32)				-4 908,15	-8 600,00	3 691,85	-3 201,67	-6 900,00	3 698,33
SU 23	Summe Haushaltsrücklagen				0,00	0,00	0,00	0,00	0,00	0,00
SA00	Nettoergebnis nach Zuw./Entn. Haushaltsrücklagen (Saldo 0 +/- SU23)				-4 908,15	-8 600,00	3 691,85			
Investive Gebarung										
SU 33	Summe Einzahlungen investive Gebarung							0,00	0,00	0,00
SU 34	Summe Auszahlungen investive Gebarung							0,00	0,00	0,00
SA2	Saldo (2) Geldfluss aus der Investiven Gebarung (33 - 34)							0,00	0,00	0,00
SA3	Saldo (3) Nettofinanzierungssaldo (Saldo 1 + Saldo 2)							-3 201,67	-6 900,00	3 698,33
Finanzierungstätigkeit										
SU 35	Summe Einzahlungen aus der Finanzierungstätigkeit							0,00	0,00	0,00
SU 36	Summe Auszahlungen aus der Finanzierungstätigkeit							0,00	0,00	0,00
SA4	Saldo (4) Geldfluss aus der Finanzierungstätigkeit (35 - 36)							0,00	0,00	0,00
SA5	Saldo (5) Geldfluss aus der voranschlagswirksamen Gebarung (Saldo 3 + Saldo 4)							-3 201,67	-6 900,00	3 698,33
849100	Sonstige Liegenschaften									
Operative Gebarung										
6/849100+829910	Sonstige Erträge	2116	3116	1 18		65 000,00	-65 000,00		65 000,00	-65 000,00
SU 21 / 31	Summe Erträge / Einzahlungen operative Gebarung				0,00	65 000,00	-65 000,00	0,00	65 000,00	-65 000,00
1/849100-619000	Instandhaltung Feuerlöschbehälter	2224	3224	24		200,00	-200,00		200,00	-200,00
1/849100-680000	Planmäßige Abschreibung	2226			72,99	100,00	-27,01			
1/849100-729910	Sonstige Aufwendungen	2225	3225	24		65 000,00	-65 000,00		65 000,00	-65 000,00
SU 22 / 32	Summe Aufwendungen / Auszahlungen operative Gebarung				72,99	65 300,00	-65 227,01	0,00	65 200,00	-65 200,00
SA 0 / SA 1	(0) Nettoergebnis (21 - 22) / (1) Geldfluss operative Gebarung (31 - 32)				-72,99	-300,00	227,01	0,00	-200,00	200,00
SU 23	Summe Haushaltsrücklagen				0,00	0,00	0,00	0,00	0,00	0,00
SA00	Nettoergebnis nach Zuw./Entn. Haushaltsrücklagen (Saldo 0 +/- SU23)				-72,99	-300,00	227,01			
Investive Gebarung										
6/849100+301000	WA4 Kapitaltransfers von Ländern, Landesfonds und Landeskammern		3331	1 33					20 000,00	-20 000,00
SU 33	Summe Einzahlungen investive Gebarung							0,00	20 000,00	-20 000,00

		MVAG			Ergebnisrechnung			Finanzierungsrechnung		
		EH	FH	VCQU	RA 2023	VA 2023	RA - VA	RA 2023	VA 2023	RA - VA
5/849100-050000	Errichtung Löschwasserbassin Dietmanns/Stein		3412	1 40				1 875,72	85 000,00	-83 124,28
SU 34	Summe Auszahlungen investive Gebarung							1 875,72	85 000,00	-83 124,28
SA2	Saldo (2) Geldfluss aus der Investiven Gebarung (33 – 34)							-1 875,72	-65 000,00	63 124,28
SA3	Saldo (3) Nettofinanzierungssaldo (Saldo 1 + Saldo 2)							-1 875,72	-65 200,00	63 324,28
Finanzierungstätigkeit										
SU 35	Summe Einzahlungen aus der Finanzierungstätigkeit							0,00	0,00	0,00
SU 36	Summe Auszahlungen aus der Finanzierungstätigkeit							0,00	0,00	0,00
SA4	Saldo (4) Geldfluss aus der Finanzierungstätigkeit (35 – 36)							0,00	0,00	0,00
SA5	Saldo (5) Geldfluss aus der voranschlagswirksamen Gebarung (Saldo 3 + Saldo 4)							-1 875,72	-65 200,00	63 324,28
85	Betriebe mit marktbestimmter Tätigkeit									
850	Betriebe der Wasserversorgung									
850000	Marktbest.Gemeindebet. Wasserversorgung									
Operative Gebarung										
2/850000+813000	Erträge aus der Auflösung von Investitionszuschüssen (Kapitaltransfers)	2127			15 845,03	15 100,00	745,03			
2/850000+852000	Wasserbezugsgebühren	2113	3113	12	17 168,11	18 300,00	-1 131,89	17 148,47	17 600,00	-451,53
2/850000+852010	Wasserbez.geb. Kurhaus	2113	3113	12	29 091,36	42 700,00	-13 608,64	29 091,36	46 400,00	-17 308,64
2/850000+852100	Wassermessergebühren	2113	3113	12	7 237,75	5 700,00	1 537,75	7 197,19	5 100,00	2 097,19
2/850000+852110	Wassermessergeb.Kurhaus	2113	3113	12	1 224,00	1 400,00	-176,00	1 224,00	1 700,00	-476,00
SU 21 / 31	Summe Erträge / Einzahlungen operative Gebarung				70 566,25	83 200,00	-12 633,75	54 661,02	70 800,00	-16 138,98
1/850000-510000	Geldbezüge der Vertragsbediensteten der Verwaltung	2211	3211	20	5 355,89	5 000,00	355,89	5 355,89	5 000,00	355,89
1/850000-511000	Geldbezüge der Vertragsbediensteten in handwerklicher Verwendung	2211	3211	20	5 704,12	5 500,00	204,12	5 704,12	5 500,00	204,12
1/850000-580000	DGB z. Familienlastenausgleichsfonds	2212	3212	20	406,43	300,00	106,43	406,43	300,00	106,43
1/850000-582000	SV-DGB, Mitarbeitervorsorge - Abfertigung	2212	3212	20	2 314,96	2 100,00	214,96	2 314,96	2 100,00	214,96
1/850000-600000	Strom (Beleuchtung, Pumpwerk)	2222	3222	24	11 795,22	16 000,00	-4 204,78	11 795,22	16 000,00	-4 204,78
1/850000-612000	Instandhaltung der Wasservers.anlage	2224	3224	24	112,64	3 400,00	-3 287,36	112,64	3 400,00	-3 287,36
1/850000-612100	Instandhaltung Wasserleitungen	2224	3224	24	600,30	2 000,00	-1 399,70	600,30	2 000,00	-1 399,70
1/850000-614000	Instandhaltung Pumphaus (Entsäuerungssand)	2224	3224	24	3 000,84	3 100,00	-99,16	3 000,84	3 100,00	-99,16
1/850000-631000	Telefongebühren	2222	3222	24	29,30	200,00	-170,70	29,30	200,00	-170,70
1/850000-640000	Prüfungskosten	2222	3222	24	2 038,00	2 000,00	38,00	2 038,00	2 000,00	38,00
1/850000-650000	Kreditzinsen DL2/1,11,9	2241	3241	25	6 165,51	4 100,00	2 065,51	6 165,51	4 100,00	2 065,51
1/850000-670000	Versicherungen	2222	3222	24	260,29	300,00	-39,71	260,29	300,00	-39,71
1/850000-680000	Planmäßige Abschreibung	2226			18 182,46	13 400,00	4 782,46			

		MVAG			Ergebnisrechnung			Finanzierungsrechnung		
		EH	FH	VCQU	RA 2023	VA 2023	RA - VA	RA 2023	VA 2023	RA - VA
1/850000-710000	Öffentliche Abgaben (Ausgaben), o.Geb.gemäß FAG (Gebrauchsabg.)	2225	3225	24	1 233,11	1 000,00	233,11	1 233,11	1 000,00	233,11
1/850000-720000	Kostenbeitr. f. Ver- waltungsleist.	2225	3225	24	2 000,00	2 000,00		2 000,00	2 000,00	
1/850000-724000	Reisegebühren	2225	3225	24	90,07	100,00	-9,93	90,07	100,00	-9,93
1/850000-728000	Sonstiges (Chemikalien,)	2225	3225	24	1 796,40	1 800,00	-3,60	1 796,40	1 800,00	-3,60
1/850000-752000	Beitrag an Gemeindeverband	2231	3231	26		3 400,00	-3 400,00		3 400,00	-3 400,00
SU 22 / 32	Summe Aufwendungen / Auszahlungen operative Gebarung				61 085,54	65 700,00	-4 614,46	42 903,08	52 300,00	-9 396,92
SA 0 / SA 1	(0) Nettoergebnis (21 - 22) / (1) Geldfluss operative Gebarung (31 - 32)				9 480,71	17 500,00	-8 019,29	11 757,94	18 500,00	-6 742,06
SU 23	Summe Haushaltsrücklagen				0,00	0,00	0,00	0,00	0,00	0,00
SA00	Nettoergebnis nach Zuw./Entn. Haushaltsrücklagen (Saldo 0 +/- SU23)				9 480,71	17 500,00	-8 019,29			
Investive Gebarung										
2/850000+300000	Kapitaltransfers von Bund, Bundesfonds und Bundeskammern		3331	33				1 574,84		1 574,84
6/850000+301000	Kapitaltransfers von Ländern, Landesfonds und Landeskammern		3331	1 33				5,00		5,00
2/850000+307000	Kapitaltransfers von privaten Haushalten und privaten Organisationen ohne Erwerbszweck und andere		3334	34				4 126,08	5 300,00	-1 173,92
SU 33	Summe Einzahlungen investive Gebarung							5 705,92	5 300,00	405,92
5/850000-004000	Netzerweiterung		3412	1 40				2 500,00	2 000,00	500,00
SU 34	Summe Auszahlungen investive Gebarung							2 500,00	2 000,00	500,00
SA2	Saldo (2) Geldfluss aus der Investiven Gebarung (33 - 34)							3 205,92	3 300,00	-94,08
SA3	Saldo (3) Nettofinanzierungssaldo (Saldo 1 + Saldo 2)							14 963,86	21 800,00	-6 836,14
Finanzierungstätigkeit										
SU 35	Summe Einzahlungen aus der Finanzierungstätigkeit							0,00	0,00	0,00
1/850000-346000	Tilgung von Bankdar- lehen DL 2/11, 2/1, 2/9		3614	65				11 828,59	12 400,00	-571,41
SU 36	Summe Auszahlungen aus der Finanzierungstätigkeit							11 828,59	12 400,00	-571,41
SA4	Saldo (4) Geldfluss aus der Finanzierungstätigkeit (35 - 36)							-11 828,59	-12 400,00	571,41
SA5	Saldo (5) Geldfluss aus der voranschlagswirksamen Gebarung (Saldo 3 + Saldo 4)							3 135,27	9 400,00	-6 264,73
851	Betriebe der Abwasserbeseitigung									
851000	Marktbest.Gemeindebet. Abwasserbeseitigung									
Operative Gebarung										
2/851000+813000	Erträge aus der Auflösung von Investitionszuschüssen (Kapitaltransfers)	2127			16 838,67	14 700,00	2 138,67			
2/851000+828000	Rückersätze der Ausgaben	2116	3116	18	1 833,33	1 800,00	33,33	1 833,33	1 800,00	33,33
2/851000+852000	Kanalbenützungsgebühren	2113	3113	12	89 763,62	93 300,00	-3 536,38	90 444,23	88 000,00	2 444,23
2/851000+852100	Kanalgebühren Kurhaus	2113	3113	12	33 485,76	34 500,00	-1 014,24	33 485,76	34 500,00	-1 014,24
2/851000+852300	Kanalben.geb. Tr.West	2113	3113	12	7 763,36	3 900,00	3 863,36	7 578,97	5 800,00	1 778,97

		MVAG			Ergebnisrechnung			Finanzierungsrechnung		
		EH	FH	VCQU	RA 2023	VA 2023	RA - VA	RA 2023	VA 2023	RA - VA
2/851000+860000	Transfers von Bund, Bundesfonds und Bundeskammern	2121	3121	15	3 000,98	2 800,00	200,98	3 000,98	2 800,00	200,98
SU 21 / 31	Summe Erträge / Einzahlungen operative Gebarung				152 685,72	151 000,00	1 685,72	136 343,27	132 900,00	3 443,27
1/851000-510000	Geldbezüge der Vertragsbediensteten der Verwaltung	2211	3211	20	5 355,32	5 000,00	355,32	5 355,32	5 000,00	355,32
1/851000-511000	Geldbezüge der Vertragsbediensteten in handwerklicher Verwendung	2211	3211	20	13 822,11	12 100,00	1 722,11	13 822,11	12 100,00	1 722,11
1/851000-580000	DGB z. Familienlastenausgleichsfonds	2212	3212	20	704,93	700,00	4,93	704,93	700,00	4,93
1/851000-582000	SV-DGB, Mitarbeitervorsorge - Abfertigung	2212	3212	20	4 009,98	3 700,00	309,98	4 009,98	3 700,00	309,98
1/851000-600000	Strom (Beleuchtung, Pumpwerk)	2222	3222	24	19 371,15	29 200,00	-9 828,85	19 371,15	29 200,00	-9 828,85
1/851000-612000	Instandhaltung d. Kanalstranges	2224	3224	24	3 587,90		3 587,90	3 587,90		3 587,90
1/851000-616000	Instandhaltung d. Abwasserbeseitigungsanlage	2224	3224	24	6 673,69	3 500,00	3 173,69	6 673,69	3 500,00	3 173,69
1/851000-631000	Telefongebühren	2222	3222	24	253,04	200,00	53,04	253,04	200,00	53,04
1/851000-650000	Darlehen Zinsen DL2/2,2/7	2241	3241	25	9 434,11	4 500,00	4 934,11	9 434,11	4 500,00	4 934,11
1/851000-670000	Versicherungen	2222	3222	24	2 410,62	2 500,00	-89,38	2 410,62	2 500,00	-89,38
1/851000-680000	Planmäßige Abschreibung	2226			38 840,48	35 900,00	2 940,48			
1/851000-710000	Öffentliche Abgaben (Ausgaben), o.Geb.gemäß FAG (Gebrauchsabg.)	2225	3225	24	1 003,23	900,00	103,23	1 003,23	900,00	103,23
1/851000-720000	Kostenbeitr. f. Verwaltungsleist.	2225	3225	24	3 000,00	3 000,00		3 000,00	3 000,00	
1/851000-724000	Reisegebühren	2225	3225	24	205,94	200,00	5,94	205,94	200,00	5,94
1/851000-728000	sonst.Ausg. (Chemikalien, Klärschlamm Entsorgung)	2225	3225	24	11 695,77	10 000,00	1 695,77	11 695,77	10 000,00	1 695,77
1/851000-728100	Kanalgebühren Refund.ABA Tr. West	2225	3225	24	5 822,59	5 300,00	522,59	5 822,59	5 300,00	522,59
1/851000-752000	Beitrag an Gemeindeverband	2231	3231	26		5 400,00	-5 400,00		5 400,00	-5 400,00
SU 22 / 32	Summe Aufwendungen / Auszahlungen operative Gebarung				126 190,86	122 100,00	4 090,86	87 350,38	86 200,00	1 150,38
SA 0 / SA 1	(0) Nettoergebnis (21 - 22) / (1) Geldfluss operative Gebarung (31 - 32)				26 494,86	28 900,00	-2 405,14	48 992,89	46 700,00	2 292,89
SU 23	Summe Haushaltsrücklagen				0,00	0,00	0,00	0,00	0,00	0,00
SA00	Nettoergebnis nach Zuw./Entn. Haushaltsrücklagen (Saldo 0 +/- SU23)				26 494,86	28 900,00	-2 405,14			
Investive Gebarung										
6/851000+300000	Kapitaltransfers von Bund, Bundesfonds und Bundeskammern WWF		3331	1 33				11 625,02	5 800,00	5 825,02
6/851000+301000	Kapitaltransfers von Ländern, Landesfonds und Landeskammern		3331	1 33				1 417,00	1 400,00	17,00
2/851000+307000	Kapitaltransfers von privaten Haushalten und privaten Organisationen ohne Erwerbszweck und andere		3334	34				6 704,88	8 000,00	-1 295,12
SU 33	Summe Einzahlungen investive Gebarung							19 746,90	15 200,00	4 546,90
5/851000-004000	Ortsnetzerweiterung		3412	1 40				2 535,32		2 535,32

		MVAG		VCQU	Ergebnisrechnung			Finanzierungsrechnung		
		EH	FH		RA 2023	VA 2023	RA - VA	RA 2023	VA 2023	RA - VA
1/851000-020000	Anschaffung Maschinen		3414	2 41					7 000,00	-7 000,00
SU 34	Summe Auszahlungen investive Gebarung							2 535,32	7 000,00	-4 464,68
SA2	Saldo (2) Geldfluss aus der Investiven Gebarung (33 – 34)							17 211,58	8 200,00	9 011,58
SA3	Saldo (3) Nettofinanzierungssaldo (Saldo 1 + Saldo 2)							66 204,47	54 900,00	11 304,47
Finanzierungstätigkeit										
SU 35	Summe Einzahlungen aus der Finanzierungstätigkeit							0,00	0,00	0,00
1/851000-346000	Tilgung von Bankdar- lehen DL 2/2,2/7,2/3,21/1036		3614	65				24 793,02	26 700,00	-1 906,98
SU 36	Summe Auszahlungen aus der Finanzierungstätigkeit							24 793,02	26 700,00	-1 906,98
SA4	Saldo (4) Geldfluss aus der Finanzierungstätigkeit (35 – 36)							-24 793,02	-26 700,00	1 906,98
SA5	Saldo (5) Geldfluss aus der voranschlagswirksamen Gebarung (Saldo 3 + Saldo 4)							41 411,45	28 200,00	13 211,45
859	Sonstige Betriebe mit marktbestimmter Tätigkeit									
859000	sonstige Investitionen Infrastruktur									
Operative Gebarung										
2/859000+813000	Erträge aus der Auflösung von Investitionszuschüssen (Kapitaltransfers)		2127		3 031,56	1 200,00	1 831,56			
SU 21 / 31	Summe Erträge / Einzahlungen operative Gebarung				3 031,56	1 200,00	1 831,56	0,00	0,00	0,00
1/859000-680000	Planmäßige Abschreibung		2226		3 235,97	3 200,00	35,97			
SU 22 / 32	Summe Aufwendungen / Auszahlungen operative Gebarung				3 235,97	3 200,00	35,97	0,00	0,00	0,00
SA 0 / SA 1	(0) Nettoergebnis (21 - 22) / (1) Geldfluss operative Gebarung (31 – 32)				-204,41	-2 000,00	1 795,59	0,00	0,00	0,00
SU 23	Summe Haushaltsrücklagen				0,00	0,00	0,00	0,00	0,00	0,00
SA00	Nettoergebnis nach Zuw./Entn. Haushaltsrücklagen (Saldo 0 +/- SU23)				-204,41	-2 000,00	1 795,59			
Investive Gebarung										
2/859000+305000	Kapitaltransfers von Unternehmen (Nah&Frisch)		3333	34				2 100,00	2 100,00	
SU 33	Summe Einzahlungen investive Gebarung							2 100,00	2 100,00	0,00
5/859000-050000	Sonderanlagen (Verkabelung Unt.Markt)		3412	1 40				34 975,87		34 975,87
5/859000-082000	Sonstige Beteiligungen		3417	1 60					4 705 800,00	-4 705 800,00
SU 34	Summe Auszahlungen investive Gebarung							34 975,87	4 705 800,00	-4 670 824,13
SA2	Saldo (2) Geldfluss aus der Investiven Gebarung (33 – 34)							-32 875,87	-4 703 700,00	4 670 824,13
SA3	Saldo (3) Nettofinanzierungssaldo (Saldo 1 + Saldo 2)							-32 875,87	-4 703 700,00	4 670 824,13
Finanzierungstätigkeit										
6/859000+346000	Investitionsdarlehen von Finanzunternehmen		3514	1 55					4 705 800,00	-4 705 800,00
SU 35	Summe Einzahlungen aus der Finanzierungstätigkeit							0,00	4 705 800,00	-4 705 800,00
SU 36	Summe Auszahlungen aus der Finanzierungstätigkeit							0,00	0,00	0,00
SA4	Saldo (4) Geldfluss aus der Finanzierungstätigkeit (35 – 36)							0,00	4 705 800,00	-4 705 800,00

		MVAG			Ergebnisrechnung			Finanzierungsrechnung		
		MVAG EH	MVAG FH	VCQU	RA 2023	VA 2023	RA - VA	RA 2023	VA 2023	RA - VA
SA5	Saldo (5) Geldfluss aus der voranschlagswirksamen Gebarung (Saldo 3 + Saldo 4)							-32 875,87	2 100,00	-34 975,87
87	Wirtschaftliche Unternehmungen									
870	Elektrizitätsversorgung									
870000	Elektrizitätsversorgung									
	Operative Gebarung									
2/870000+810000	Stromerlöse	2114	3114	13	19 783,40	22 000,00	-2 216,60	19 783,40	22 000,00	-2 216,60
2/870000+813000	Erträge aus der Auflösung von Investitionszuschüssen (Kapitaltransfers)	2127			2 013,37	2 000,00	13,37			
6/870000+829910	Sonstige Erträge	2116	3116	1 18		15 000,00	-15 000,00	15 000,00		-15 000,00
SU 21 / 31	Summe Erträge / Einzahlungen operative Gebarung				21 796,77	39 000,00	-17 203,23	19 783,40	37 000,00	-17 216,60
1/870000-640000	Rechts- und Beratungsaufwand	2222	3222	24	660,00	800,00	-140,00	660,00	800,00	-140,00
1/870000-680000	Planmäßige Abschreibung	2226			19 781,94	19 800,00	-18,06			
1/870000-710000	Öffentliche Abgaben (Köst)	2225	3225	24	3 185,00	2 400,00	785,00	3 185,00	2 400,00	785,00
1/870000-720000	Kostenbeitr. f. Ver- waltungsleist.	2225	3225	24	800,00	800,00		800,00	800,00	
1/870000-728000	sonst. Ausgaben	2225	3225	24	2 482,78	700,00	1 782,78	2 482,78	700,00	1 782,78
1/870000-729910	Sonstige Aufwendungen	2225	3225	24		15 000,00	-15 000,00	15 000,00		-15 000,00
SU 22 / 32	Summe Aufwendungen / Auszahlungen operative Gebarung				26 909,72	39 500,00	-12 590,28	7 127,78	19 700,00	-12 572,22
SA 0 / SA 1	(0) Nettoergebnis (21 - 22) / (1) Geldfluss operative Gebarung (31 – 32)				-5 112,95	-500,00	-4 612,95	12 655,62	17 300,00	-4 644,38
SU 23	Summe Haushaltsrücklagen				0,00	0,00	0,00	0,00	0,00	0,00
SA00	Nettoergebnis nach Zuw./Entn. Haushaltsrücklagen (Saldo 0 +/- SU23)				-5 112,95	-500,00	-4 612,95			
	Investive Gebarung									
6/870000+301100	KIP Kapitaltransfers von Ländern, Landesfonds und Landeskammern		3331	1 33				15 000,00		-15 000,00
SU 33	Summe Einzahlungen investive Gebarung							0,00	15 000,00	-15 000,00
5/870000-020000	PV Maschinen und maschinelle Anlagen		3414	1 41				30 000,00		-30 000,00
SU 34	Summe Auszahlungen investive Gebarung							0,00	30 000,00	-30 000,00
SA2	Saldo (2) Geldfluss aus der Investiven Gebarung (33 – 34)							0,00	-15 000,00	15 000,00
SA3	Saldo (3) Nettofinanzierungssaldo (Saldo 1 + Saldo 2)							12 655,62	2 300,00	10 355,62
	Finanzierungstätigkeit									
SU 35	Summe Einzahlungen aus der Finanzierungstätigkeit							0,00	0,00	0,00
SU 36	Summe Auszahlungen aus der Finanzierungstätigkeit							0,00	0,00	0,00
SA4	Saldo (4) Geldfluss aus der Finanzierungstätigkeit (35 – 36)							0,00	0,00	0,00
SA5	Saldo (5) Geldfluss aus der voranschlagswirksamen Gebarung (Saldo 3 + Saldo 4)							12 655,62	2 300,00	10 355,62

		MVAG			Ergebnisrechnung			Finanzierungsrechnung		
		EH	FH	VCQU	RA 2023	VA 2023	RA - VA	RA 2023	VA 2023	RA - VA
9 Finanzwirtschaft										
90	Gesonderte Verwaltung									
900	Gesonderte Verwaltung									
900000	Finanzverwaltung									
Operative Gebarung										
2/900000+816000	Jagdrecht Gemeindeanteil	2114	3114	13	2 110,37	2 100,00	10,37	2 110,37	2 100,00	10,37
2/900000+829000	Sonstige Erträge	2116	3116	18	254,59		254,59	254,59		254,59
SU 21 / 31	Summe Erträge / Einzahlungen operative Gebarung				2 364,96	2 100,00	264,96	2 364,96	2 100,00	264,96
1/900000-729000	Sonstige Aufwendungen	2225	3225	24	3 190,03		3 190,03	3 190,03		3 190,03
SU 22 / 32	Summe Aufwendungen / Auszahlungen operative Gebarung				3 190,03	0,00	3 190,03	3 190,03	0,00	3 190,03
SA 0 / SA 1	(0) Nettoergebnis (21 - 22) / (1) Geldfluss operative Gebarung (31 - 32)				-825,07	2 100,00	-2 925,07	-825,07	2 100,00	-2 925,07
SU 23	Summe Haushaltsrücklagen				0,00	0,00	0,00	0,00	0,00	0,00
SA00	Nettoergebnis nach Zuw./Entn. Haushaltsrücklagen (Saldo 0 +/- SU23)				-825,07	2 100,00	-2 925,07			
Investive Gebarung										
SU 33	Summe Einzahlungen investive Gebarung							0,00	0,00	0,00
SU 34	Summe Auszahlungen investive Gebarung							0,00	0,00	0,00
SA2	Saldo (2) Geldfluss aus der Investiven Gebarung (33 - 34)							0,00	0,00	0,00
SA3	Saldo (3) Nettofinanzierungssaldo (Saldo 1 + Saldo 2)							-825,07	2 100,00	-2 925,07
Finanzierungstätigkeit										
SU 35	Summe Einzahlungen aus der Finanzierungstätigkeit							0,00	0,00	0,00
SU 36	Summe Auszahlungen aus der Finanzierungstätigkeit							0,00	0,00	0,00
SA4	Saldo (4) Geldfluss aus der Finanzierungstätigkeit (35 - 36)							0,00	0,00	0,00
SA5	Saldo (5) Geldfluss aus der voranschlagswirksamen Gebarung (Saldo 3 + Saldo 4)							-825,07	2 100,00	-2 925,07
91	Kapitalvermögen und Stiftungen ohne eigene Rechtspersönlichkeit									
910	Geldverkehr									
910000	Geldverkehr									
Operative Gebarung										
2/910000+823000	Zinsen der Giro- und Spargirokonten	2131	3131	14	1 256,32	700,00	556,32	1 256,32	700,00	556,32
SU 21 / 31	Summe Erträge / Einzahlungen operative Gebarung				1 256,32	700,00	556,32	1 256,32	700,00	556,32
1/910000-650000	Zinsen Kassenkredit	2241	3241	25	801,93	400,00	401,93	801,93	400,00	401,93
1/910000-659000	Geldverkehrsspesen (Buchungsgebühren)	2244	3244	24	363,15	600,00	-236,85	363,15	600,00	-236,85
1/910000-710000	Öffentliche Abgaben (Ausgaben), ohne Gebühren gemäß FAG	2225	3225	24	314,09	200,00	114,09	314,09	200,00	114,09
SU 22 / 32	Summe Aufwendungen / Auszahlungen operative Gebarung				1 479,17	1 200,00	279,17	1 479,17	1 200,00	279,17

	MVAG	MVAG	VCQU	Ergebnisrechnung			Finanzierungsrechnung				
				EH	FH	RA 2023	VA 2023	RA - VA	RA 2023	VA 2023	RA - VA
SA 0 / SA 1	(0) Nettoergebnis (21 - 22) / (1) Geldfluss operative Gebarung (31 - 32)					-222,85	-500,00	277,15	-222,85	-500,00	277,15
SU 23	Summe Haushaltsrücklagen					0,00	0,00	0,00	0,00	0,00	0,00
SA00	Nettoergebnis nach Zuw./Entn. Haushaltsrücklagen (Saldo 0 +/- SU23)					-222,85	-500,00	277,15			
Investive Gebarung											
SU 33	Summe Einzahlungen investive Gebarung								0,00	0,00	0,00
SU 34	Summe Auszahlungen investive Gebarung								0,00	0,00	0,00
SA2	Saldo (2) Geldfluss aus der Investiven Gebarung (33 - 34)								0,00	0,00	0,00
SA3	Saldo (3) Nettofinanzierungssaldo (Saldo 1 + Saldo 2)								-222,85	-500,00	277,15
Finanzierungstätigkeit											
SU 35	Summe Einzahlungen aus der Finanzierungstätigkeit								0,00	0,00	0,00
SU 36	Summe Auszahlungen aus der Finanzierungstätigkeit								0,00	0,00	0,00
SA4	Saldo (4) Geldfluss aus der Finanzierungstätigkeit (35 - 36)								0,00	0,00	0,00
SA5	Saldo (5) Geldfluss aus der voranschlagswirksamen Gebarung (Saldo 3 + Saldo 4)								-222,85	-500,00	277,15
912	Rücklagen (soweit nicht aufteilbar)										
912000	Rücklagen										
Operative Gebarung											
SU 21 / 31	Summe Erträge / Einzahlungen operative Gebarung					0,00	0,00	0,00	0,00	0,00	0,00
SU 22 / 32	Summe Aufwendungen / Auszahlungen operative Gebarung					0,00	0,00	0,00	0,00	0,00	0,00
SA 0 / SA 1	(0) Nettoergebnis (21 - 22) / (1) Geldfluss operative Gebarung (31 - 32)					0,00	0,00	0,00	0,00	0,00	0,00
2/912000+895009	Entnahmen von allgemeinen Haushaltsrücklagen ohne Zahlungsmittelreserve	2301				336 213,12		336 213,12			
1/912000-795000	Zuweisung an allgemeine Haushaltsrücklagen	2401				-0,17		0,17			
SU 23	Summe Haushaltsrücklagen					336 213,29	0,00	336 213,29	0,00	0,00	0,00
SA00	Nettoergebnis nach Zuw./Entn. Haushaltsrücklagen (Saldo 0 +/- SU23)					336 213,29	0,00	336 213,29			
Investive Gebarung											
SU 33	Summe Einzahlungen investive Gebarung								0,00	0,00	0,00
SU 34	Summe Auszahlungen investive Gebarung								0,00	0,00	0,00
SA2	Saldo (2) Geldfluss aus der Investiven Gebarung (33 - 34)								0,00	0,00	0,00
SA3	Saldo (3) Nettofinanzierungssaldo (Saldo 1 + Saldo 2)								0,00	0,00	0,00
Finanzierungstätigkeit											
SU 35	Summe Einzahlungen aus der Finanzierungstätigkeit								0,00	0,00	0,00
SU 36	Summe Auszahlungen aus der Finanzierungstätigkeit								0,00	0,00	0,00
SA4	Saldo (4) Geldfluss aus der Finanzierungstätigkeit (35 - 36)								0,00	0,00	0,00
SA5	Saldo (5) Geldfluss aus der voranschlagswirksamen Gebarung (Saldo 3 + Saldo 4)								0,00	0,00	0,00

		MVAG MVAG VCQU		Ergebnisrechnung			Finanzierungsrechnung		
		EH	FH	RA 2023	VA 2023	RA - VA	RA 2023	VA 2023	RA - VA
914	Beteiligungen								
914000	Beteiligungen								
Operative Gebarung									
SU 21 / 31	Summe Erträge / Einzahlungen operative Gebarung			0,00	0,00	0,00	0,00	0,00	0,00
1/914000-694000	Aufwendungen aus der Bewertung von Beteiligungen 2245			1 365,47		1 365,47			
SU 22 / 32	Summe Aufwendungen / Auszahlungen operative Gebarung			1 365,47	0,00	1 365,47	0,00	0,00	0,00
SA 0 / SA 1	(0) Nettoergebnis (21 - 22) / (1) Geldfluss operative Gebarung (31 – 32)			-1 365,47	0,00	-1 365,47	0,00	0,00	0,00
SU 23	Summe Haushaltsrücklagen			0,00	0,00	0,00	0,00	0,00	0,00
SA00	Nettoergebnis nach Zuw./Entn. Haushaltsrücklagen (Saldo 0 +/- SU23)			-1 365,47	0,00	-1 365,47			
Investive Gebarung									
SU 33	Summe Einzahlungen investive Gebarung						0,00	0,00	0,00
SU 34	Summe Auszahlungen investive Gebarung						0,00	0,00	0,00
SA2	Saldo (2) Geldfluss aus der Investiven Gebarung (33 – 34)						0,00	0,00	0,00
SA3	Saldo (3) Nettofinanzierungssaldo (Saldo 1 + Saldo 2)						0,00	0,00	0,00
Finanzierungstätigkeit									
SU 35	Summe Einzahlungen aus der Finanzierungstätigkeit						0,00	0,00	0,00
SU 36	Summe Auszahlungen aus der Finanzierungstätigkeit						0,00	0,00	0,00
SA4	Saldo (4) Geldfluss aus der Finanzierungstätigkeit (35 – 36)						0,00	0,00	0,00
SA5	Saldo (5) Geldfluss aus der voranschlagswirksamen Gebarung (Saldo 3 + Saldo 4)						0,00	0,00	0,00
917	Stiftungen ohne eigene Rechtspersönlichkeit								
917000	Stiftungen ohne eigene Rechtspersönlichkeit								
Operative Gebarung									
SU 21 / 31	Summe Erträge / Einzahlungen operative Gebarung			0,00	0,00	0,00	0,00	0,00	0,00
1/917000-682000	Wertberichtigungen zu Finanzinstrumenten 2245			1 561,03		1 561,03			
SU 22 / 32	Summe Aufwendungen / Auszahlungen operative Gebarung			1 561,03	0,00	1 561,03	0,00	0,00	0,00
SA 0 / SA 1	(0) Nettoergebnis (21 - 22) / (1) Geldfluss operative Gebarung (31 – 32)			-1 561,03	0,00	-1 561,03	0,00	0,00	0,00
SU 23	Summe Haushaltsrücklagen			0,00	0,00	0,00	0,00	0,00	0,00
SA00	Nettoergebnis nach Zuw./Entn. Haushaltsrücklagen (Saldo 0 +/- SU23)			-1 561,03	0,00	-1 561,03			
Investive Gebarung									
SU 33	Summe Einzahlungen investive Gebarung						0,00	0,00	0,00
SU 34	Summe Auszahlungen investive Gebarung						0,00	0,00	0,00
SA2	Saldo (2) Geldfluss aus der Investiven Gebarung (33 – 34)						0,00	0,00	0,00
SA3	Saldo (3) Nettofinanzierungssaldo (Saldo 1 + Saldo 2)						0,00	0,00	0,00
Finanzierungstätigkeit									
SU 35	Summe Einzahlungen aus der Finanzierungstätigkeit						0,00	0,00	0,00

		MVAG			Ergebnisrechnung			Finanzierungsrechnung		
		EH	FH	VCQU	RA 2023	VA 2023	RA - VA	RA 2023	VA 2023	RA - VA
SU 36	Summe Auszahlungen aus der Finanzierungstätigkeit							0,00	0,00	0,00
SA4	Saldo (4) Geldfluss aus der Finanzierungstätigkeit (35 – 36)							0,00	0,00	0,00
SA5	Saldo (5) Geldfluss aus der voranschlagswirksamen Gebarung (Saldo 3 + Saldo 4)							0,00	0,00	0,00
92	Öffentliche Abgaben									
920	Ausschließliche Gemeindeabgaben									
920000	Ausschließliche Gemeindeabgaben									
	Operative Gebarung									
2/920000+830000	Grundsteuer A	2111	3111	10	18 449,03	17 200,00	1 249,03	18 122,15	17 300,00	822,15
2/920000+831000	Grundsteuer B	2111	3111	10	69 653,73	73 000,00	-3 346,27	59 084,14	73 000,00	-13 915,86
2/920000+833100	Kommunalsteuer(Gew.st. n.d. Lohnsumme)	2111	3111	10	110 775,37	100 000,00	10 775,37	120 249,27	100 000,00	20 249,27
2/920000+838000	Hundeabgabe	2111	3111	10	1 493,94	1 400,00	93,94	1 353,48	1 500,00	-146,52
2/920000+841000	Gebrauchsabgabe	2111	3111	10	12 394,80	11 400,00	994,80	12 394,80	11 400,00	994,80
2/920000+849000	Mahngebühr	2111	3111	10	12,00		12,00			
2/920000+850000	Aufschließungsabgabe	2111	3111	10	55 492,19	45 000,00	10 492,19	49 878,30	45 000,00	4 878,30
2/920000+856000	Verwaltungsabgaben (Totenbeschaugebühren)	2111	3111	10	5 783,47	4 700,00	1 083,47	5 815,01	4 700,00	1 115,01
2/920000+857000	Kommissionsgebühren	2111	3111	10	358,80	700,00	-341,20	358,80	700,00	-341,20
SU 21 / 31	Summe Erträge / Einzahlungen operative Gebarung				274 413,33	253 400,00	21 013,33	267 255,95	253 600,00	13 655,95
1/920000-752000	Kosten d. Abgabenein- hebung	2231	3231	26	11 552,18	11 300,00	252,18	11 508,02	11 000,00	508,02
SU 22 / 32	Summe Aufwendungen / Auszahlungen operative Gebarung				11 552,18	11 300,00	252,18	11 508,02	11 000,00	508,02
SA 0 / SA 1	(0) Nettoergebnis (21 - 22) / (1) Geldfluss operative Gebarung (31 – 32)				262 861,15	242 100,00	20 761,15	255 747,93	242 600,00	13 147,93
SU 23	Summe Haushaltsrücklagen				0,00	0,00	0,00	0,00	0,00	0,00
SA00	Nettoergebnis nach Zuw./Entn. Haushaltsrücklagen (Saldo 0 +/- SU23)				262 861,15	242 100,00	20 761,15			
	Investive Gebarung									
SU 33	Summe Einzahlungen investive Gebarung							0,00	0,00	0,00
SU 34	Summe Auszahlungen investive Gebarung							0,00	0,00	0,00
SA2	Saldo (2) Geldfluss aus der Investiven Gebarung (33 – 34)							0,00	0,00	0,00
SA3	Saldo (3) Nettofinanzierungssaldo (Saldo 1 + Saldo 2)							255 747,93	242 600,00	13 147,93
	Finanzierungstätigkeit									
SU 35	Summe Einzahlungen aus der Finanzierungstätigkeit							0,00	0,00	0,00
SU 36	Summe Auszahlungen aus der Finanzierungstätigkeit							0,00	0,00	0,00
SA4	Saldo (4) Geldfluss aus der Finanzierungstätigkeit (35 – 36)							0,00	0,00	0,00
SA5	Saldo (5) Geldfluss aus der voranschlagswirksamen Gebarung (Saldo 3 + Saldo 4)							255 747,93	242 600,00	13 147,93

		MVAG			Ergebnisrechnung			Finanzierungsrechnung		
		EH	FH	VCQU	RA 2023	VA 2023	RA - VA	RA 2023	VA 2023	RA - VA
921	Zwischen Ländern und Gemeinden geteilte Abgaben									
921000	Zwischen Ländern u. Gemeinden geteilte Abgaben									
Operative Gebarung										
2/921000+834000	Nächtigungstaxe	2111	3111	10	28 590,80	24 000,00	4 590,80	28 590,80	24 000,00	4 590,80
2/921000+861000	Transfers von Ländern, Landesfonds und Landeskammern Interessentenbeitrag Kostenersatz	2121	3121	15	11 298,18	4 900,00	6 398,18	11 298,18	4 900,00	6 398,18
SU 21 / 31	Summe Erträge / Einzahlungen operative Gebarung				39 888,98	28 900,00	10 988,98	39 888,98	28 900,00	10 988,98
SU 22 / 32	Summe Aufwendungen / Auszahlungen operative Gebarung				0,00	0,00	0,00	0,00	0,00	0,00
SA 0 / SA 1	(0) Nettoergebnis (21 - 22) / (1) Geldfluss operative Gebarung (31 - 32)				39 888,98	28 900,00	10 988,98	39 888,98	28 900,00	10 988,98
SU 23	Summe Haushaltsrücklagen				0,00	0,00	0,00	0,00	0,00	0,00
SA00	Nettoergebnis nach Zuw./Entn. Haushaltsrücklagen (Saldo 0 +/- SU23)				39 888,98	28 900,00	10 988,98			
Investive Gebarung										
SU 33	Summe Einzahlungen investive Gebarung							0,00	0,00	0,00
SU 34	Summe Auszahlungen investive Gebarung							0,00	0,00	0,00
SA2	Saldo (2) Geldfluss aus der Investiven Gebarung (33 - 34)							0,00	0,00	0,00
SA3	Saldo (3) Nettofinanzierungssaldo (Saldo 1 + Saldo 2)							39 888,98	28 900,00	10 988,98
Finanzierungstätigkeit										
SU 35	Summe Einzahlungen aus der Finanzierungstätigkeit							0,00	0,00	0,00
SU 36	Summe Auszahlungen aus der Finanzierungstätigkeit							0,00	0,00	0,00
SA4	Saldo (4) Geldfluss aus der Finanzierungstätigkeit (35 - 36)							0,00	0,00	0,00
SA5	Saldo (5) Geldfluss aus der voranschlagswirksamen Gebarung (Saldo 3 + Saldo 4)							39 888,98	28 900,00	10 988,98
925	Ertragsanteile an gemeinschaftlichen Bundesabgaben									
925000	Ertragsanteile an gem. Bundesabgaben									
Operative Gebarung										
2/925000+859400	Abgabenertragsanteile Bevölkerungs- schlüssel (inkl.Kest)	2112	3112	11	1 024 834,49	1 038 400,00	-13 565,51	1 024 834,49	1 038 400,00	-13 565,51
SU 21 / 31	Summe Erträge / Einzahlungen operative Gebarung				1 024 834,49	1 038 400,00	-13 565,51	1 024 834,49	1 038 400,00	-13 565,51
SU 22 / 32	Summe Aufwendungen / Auszahlungen operative Gebarung				0,00	0,00	0,00	0,00	0,00	0,00
SA 0 / SA 1	(0) Nettoergebnis (21 - 22) / (1) Geldfluss operative Gebarung (31 - 32)				1 024 834,49	1 038 400,00	-13 565,51	1 024 834,49	1 038 400,00	-13 565,51
SU 23	Summe Haushaltsrücklagen				0,00	0,00	0,00	0,00	0,00	0,00
SA00	Nettoergebnis nach Zuw./Entn. Haushaltsrücklagen (Saldo 0 +/- SU23)				1 024 834,49	1 038 400,00	-13 565,51			
Investive Gebarung										
SU 33	Summe Einzahlungen investive Gebarung							0,00	0,00	0,00
SU 34	Summe Auszahlungen investive Gebarung							0,00	0,00	0,00
SA2	Saldo (2) Geldfluss aus der Investiven Gebarung (33 - 34)							0,00	0,00	0,00
SA3	Saldo (3) Nettofinanzierungssaldo (Saldo 1 + Saldo 2)							1 024 834,49	1 038 400,00	-13 565,51

		MVAG	MVAG	VCQU	Ergebnisrechnung			Finanzierungsrechnung		
		EH	FH		RA 2023	VA 2023	RA - VA	RA 2023	VA 2023	RA - VA
Finanzierungstätigkeit										
SU 35	Summe Einzahlungen aus der Finanzierungstätigkeit							0,00	0,00	0,00
SU 36	Summe Auszahlungen aus der Finanzierungstätigkeit							0,00	0,00	0,00
SA4	Saldo (4) Geldfluss aus der Finanzierungstätigkeit (35 – 36)							0,00	0,00	0,00
SA5	Saldo (5) Geldfluss aus der voranschlagswirksamen Gebarung (Saldo 3 + Saldo 4)							1 024 834,49	1 038 400,00	-13 565,51
94 Finanzzuweisungen und Zuschüsse										
940 Bedarfszuweisungen										
940000 Finanzzuweisung und Zuschüsse										
Operative Gebarung										
2/940000+861000	Bedarfszuweisung	2121	3121	15	42 685,91	27 400,00	15 285,91	42 685,91	27 400,00	15 285,91
2/940000+871100	Bedarfszuweisung Härteausgleich	2121	3121	33	8 715,14		8 715,14	8 715,14		8 715,14
SU 21 / 31	Summe Erträge / Einzahlungen operative Gebarung				51 401,05	27 400,00	24 001,05	51 401,05	27 400,00	24 001,05
SU 22 / 32	Summe Aufwendungen / Auszahlungen operative Gebarung				0,00	0,00	0,00	0,00	0,00	0,00
SA 0 / SA 1	(0) Nettoergebnis (21 - 22) / (1) Geldfluss operative Gebarung (31 – 32)				51 401,05	27 400,00	24 001,05	51 401,05	27 400,00	24 001,05
SU 23	Summe Haushaltsrücklagen				0,00	0,00	0,00	0,00	0,00	0,00
SA00	Nettoergebnis nach Zuw./Entn. Haushaltsrücklagen (Saldo 0 +/- SU23)				51 401,05	27 400,00	24 001,05			
Investive Gebarung										
SU 33	Summe Einzahlungen investive Gebarung							0,00	0,00	0,00
SU 34	Summe Auszahlungen investive Gebarung							0,00	0,00	0,00
SA2	Saldo (2) Geldfluss aus der Investiven Gebarung (33 – 34)							0,00	0,00	0,00
SA3	Saldo (3) Nettofinanzierungssaldo (Saldo 1 + Saldo 2)							51 401,05	27 400,00	24 001,05
Finanzierungstätigkeit										
SU 35	Summe Einzahlungen aus der Finanzierungstätigkeit							0,00	0,00	0,00
SU 36	Summe Auszahlungen aus der Finanzierungstätigkeit							0,00	0,00	0,00
SA4	Saldo (4) Geldfluss aus der Finanzierungstätigkeit (35 – 36)							0,00	0,00	0,00
SA5	Saldo (5) Geldfluss aus der voranschlagswirksamen Gebarung (Saldo 3 + Saldo 4)							51 401,05	27 400,00	24 001,05
941 Sonstige Finanzzuweisungen nach dem FAG										
941000 Sonstige Finanzzuweisungen nach dem FAG										
Operative Gebarung										
2/941000+860000	Finanzzuweisung des Bundes nach dem FAG § 24	2121	3121	15	65 682,00	69 000,00	-3 318,00	65 682,00	69 000,00	-3 318,00
SU 21 / 31	Summe Erträge / Einzahlungen operative Gebarung				65 682,00	69 000,00	-3 318,00	65 682,00	69 000,00	-3 318,00
SU 22 / 32	Summe Aufwendungen / Auszahlungen operative Gebarung				0,00	0,00	0,00	0,00	0,00	0,00
SA 0 / SA 1	(0) Nettoergebnis (21 - 22) / (1) Geldfluss operative Gebarung (31 – 32)				65 682,00	69 000,00	-3 318,00	65 682,00	69 000,00	-3 318,00
SU 23	Summe Haushaltsrücklagen				0,00	0,00	0,00	0,00	0,00	0,00

		MVAG MVAG VCQU			Ergebnisrechnung			Finanzierungsrechnung		
		EH	FH		RA 2023	VA 2023	RA - VA	RA 2023	VA 2023	RA - VA
SA00	Nettoergebnis nach Zuw./Entn. Haushaltsrücklagen (Saldo 0 +/- SU23)				65 682,00	69 000,00	-3 318,00			
Investive Gebarung										
SU 33	Summe Einzahlungen investive Gebarung							0,00	0,00	0,00
SU 34	Summe Auszahlungen investive Gebarung							0,00	0,00	0,00
SA2	Saldo (2) Geldfluss aus der Investiven Gebarung (33 – 34)							0,00	0,00	0,00
SA3	Saldo (3) Nettofinanzierungssaldo (Saldo 1 + Saldo 2)							65 682,00	69 000,00	-3 318,00
Finanzierungstätigkeit										
SU 35	Summe Einzahlungen aus der Finanzierungstätigkeit							0,00	0,00	0,00
SU 36	Summe Auszahlungen aus der Finanzierungstätigkeit							0,00	0,00	0,00
SA4	Saldo (4) Geldfluss aus der Finanzierungstätigkeit (35 – 36)							0,00	0,00	0,00
SA5	Saldo (5) Geldfluss aus der voranschlagswirksamen Gebarung (Saldo 3 + Saldo 4)							65 682,00	69 000,00	-3 318,00
944	Zuschüsse nach dem Katastrophenfondsgesetz									
944000	Zuschüsse nach dem Katastrophenfondsgese.									
Operative Gebarung										
2/944000+860000	Zuwendungen des Bundes n.d. Katastrophenfonds	2121	3121	15	10 070,71	12 300,00	-2 229,29	10 070,71	12 300,00	-2 229,29
SU 21 / 31	Summe Erträge / Einzahlungen operative Gebarung				10 070,71	12 300,00	-2 229,29	10 070,71	12 300,00	-2 229,29
SU 22 / 32	Summe Aufwendungen / Auszahlungen operative Gebarung				0,00	0,00	0,00	0,00	0,00	0,00
SA 0 / SA 1	(0) Nettoergebnis (21 - 22) / (1) Geldfluss operative Gebarung (31 – 32)				10 070,71	12 300,00	-2 229,29	10 070,71	12 300,00	-2 229,29
SU 23	Summe Haushaltsrücklagen				0,00	0,00	0,00	0,00	0,00	0,00
SA00	Nettoergebnis nach Zuw./Entn. Haushaltsrücklagen (Saldo 0 +/- SU23)				10 070,71	12 300,00	-2 229,29			
Investive Gebarung										
SU 33	Summe Einzahlungen investive Gebarung							0,00	0,00	0,00
SU 34	Summe Auszahlungen investive Gebarung							0,00	0,00	0,00
SA2	Saldo (2) Geldfluss aus der Investiven Gebarung (33 – 34)							0,00	0,00	0,00
SA3	Saldo (3) Nettofinanzierungssaldo (Saldo 1 + Saldo 2)							10 070,71	12 300,00	-2 229,29
Finanzierungstätigkeit										
SU 35	Summe Einzahlungen aus der Finanzierungstätigkeit							0,00	0,00	0,00
SU 36	Summe Auszahlungen aus der Finanzierungstätigkeit							0,00	0,00	0,00
SA4	Saldo (4) Geldfluss aus der Finanzierungstätigkeit (35 – 36)							0,00	0,00	0,00
SA5	Saldo (5) Geldfluss aus der voranschlagswirksamen Gebarung (Saldo 3 + Saldo 4)							10 070,71	12 300,00	-2 229,29

Nachweis der Investitionstätigkeit

Vorhaben	Vorhabensbezeichnung		RA 2023	VA 2023	RA - VA	RA Vorjahre	RA Gesamt
Konto	Bezeichnung						
1000024	Volksschule Generalsan.Turnsaal (2018 bis 2023)						
	Auszahlungen - Investitionen - Mittelverwendung		0,00	0,00	0,00	0,00	0,00
	Anschaffungs- oder Herstellungskosten		0,00	0,00	0,00	0,00	0,00
	Einzahlungen - Finanzierung - Mittelaufbringung		0,00	0,00	0,00	0,00	0,00
	Mittel aus Geldfluss aus der operativen Gebarung		0,00	0,00	0,00	-43 320,00	-43 320,00
	5/211000-729960	Sonstige Aufwendungen Übernahme 2019				-62 915,69	-62 915,69
	6/211000+829910	Sonstige Erträge				19 595,69	19 595,69
	Bedarfszuweisungen/KTZ		0,00	0,00	0,00	43 320,00	43 320,00
	6/211000+301000	Kapitaltransfers von Ländern, Landesfonds und Landeskammern				43 320,00	43 320,00
	Haushaltsrücklagen/Zahlungsmittelreserven		0,00	0,00	0,00	0,00	0,00
	Sonstige Kapitaltransfers und Subventionen		0,00	0,00	0,00	0,00	0,00
	Darlehen		0,00	0,00	0,00	0,00	0,00
	Finanzierungsleasing		0,00	0,00	0,00	0,00	0,00
	Veräußerung langfristiges Vermögen und sonstiges		0,00	0,00	0,00	0,00	0,00
Finanzierungsergebnis 1000024			0,00	0,00	0,00	0,00	0,00
	offene Verbindlichkeiten		0,00				
	offene Forderungen		0,00				

Vorhaben	Vorhabensbezeichnung		RA 2023	VA 2023	RA - VA	RA Vorjahre	RA Gesamt
Konto	Bezeichnung						
1000001	Wegebau (1999 bis 2099)						
	Auszahlungen - Investitionen - Mittelverwendung		121 766,56	236 400,00	-114 633,44	446 605,59	568 372,15
	Anschaffungs- oder Herstellungskosten		121 766,56	236 400,00	-114 633,44	446 605,59	568 372,15
	5/612000-002000	Kosten Wegebau	31 611,25	144 400,00	-112 788,75	413 574,64	445 185,89
	5/612000-002100	Instandsetzung ländliche Verkehrsinfrastruktur	61 922,31	62 000,00	-77,69		61 922,31
	5/612000-050000	Kosten Ortslampen	28 233,00	30 000,00	-1 767,00	24 390,95	52 623,95
	5/612000-070000	Lichtp.erheb.+ elektr.Anlagenbuch				8 640,00	8 640,00
	Einzahlungen - Finanzierung - Mittelaufbringung		218 016,50	205 400,00	12 616,50	482 597,62	700 614,12
	Mittel aus Geldfluss aus der operativen Gebarung		0,00	0,00	0,00	92 572,01	92 572,01
	6/612000+829960	Sonstige Erträge Istüberschuss				92 572,01	92 572,01
	Bedarfszuweisungen/KTZ		203 000,00	190 400,00	12 600,00	352 280,00	555 280,00
	6/612000+301000	elektr.Anlagenb.Kapitaltransfers von Ländern, Landesfonds und Landesammern		31 000,00	-31 000,00	6 480,00	6 480,00
	6/612000+871000	Bedarfszuweisung III	203 000,00	159 400,00	43 600,00	345 800,00	548 800,00
	Haushaltsrücklagen/Zahlungsmittelreserven		0,00	0,00	0,00	0,00	0,00
	Sonstige Kapitaltransfers und Subventionen		15 016,50	15 000,00	16,50	37 745,61	52 762,11
	6/612000+300000	KIP 2023 Ortsl.Kapitaltransfers von Bund, Bundesfonds und Bundesammern	15 016,50	15 000,00	16,50	37 745,61	52 762,11
	Darlehen		0,00	0,00	0,00	0,00	0,00
	Finanzierungsleasing		0,00	0,00	0,00	0,00	0,00
	Veräußerung langfristiges Vermögen und sonstiges		0,00	0,00	0,00	0,00	0,00
Finanzierungsergebnis 1000001			96 249,94	-31 000,00	127 249,94	35 992,03	132 241,97
	offene Verbindlichkeiten		0,00				
	offene Forderungen		0,00				

Vorhaben	Vorhabensbezeichnung		RA 2023	VA 2023	RA - VA	RA Vorjahre	RA Gesamt
Konto	Bezeichnung						
1000002	Instandhaltung Güterwege (2017 bis 2099)						
	Auszahlungen - Investitionen - Mittelverwendung		35 304,46	35 000,00	304,46	60 534,26	95 838,72
	Anschaffungs- oder Herstellungskosten		35 304,46	35 000,00	304,46	60 534,26	95 838,72
	5/710000-002000 Straßenbauten Instandhaltung		35 304,46	35 000,00	304,46	60 534,26	95 838,72
	Einzahlungen - Finanzierung - Mittelaufbringung		35 304,46	35 000,00	304,46	60 534,26	95 838,72
	Mittel aus Geldfluss aus der operativen Gebarung		20 179,46	15 800,00	4 379,46	24 409,26	44 588,72
	6/710000+829910 Sonstige Erträge		20 179,46	15 800,00	4 379,46	24 409,26	44 588,72
	Bedarfszuweisungen/KTZ		15 125,00	19 200,00	-4 075,00	36 125,00	51 250,00
	6/710000+301000 Kapitaltransfers von Ländern, Landesfonds und Landeskammern		9 625,00	9 600,00	25,00	16 000,00	25 625,00
	6/710000+871000 Kapitaltransfers aus Gemeinde-Bedarfszuweisungsmittel		5 500,00	9 600,00	-4 100,00	20 125,00	25 625,00
	Haushaltsrücklagen/Zahlungsmittelreserven		0,00	0,00	0,00	0,00	0,00
	Sonstige Kapitaltransfers und Subventionen		0,00	0,00	0,00	0,00	0,00
	Darlehen		0,00	0,00	0,00	0,00	0,00
	Finanzierungsleasing		0,00	0,00	0,00	0,00	0,00
	Veräußerung langfristiges Vermögen und sonstiges		0,00	0,00	0,00	0,00	0,00
Finanzierungsergebnis 1000002			0,00	0,00	0,00	0,00	0,00
	offene Verbindlichkeiten		0,00				
	offene Forderungen		0,00				

Vorhaben	Vorhabensbezeichnung		RA 2023	VA 2023	RA - VA	RA Vorjahre	RA Gesamt
Konto	Bezeichnung						
1000003	Breitbandausbau FTTH (2023 bis 2030)						
	Auszahlungen - Investitionen - Mittelverwendung		34 975,87	4 705 800,00	-4 670 824,13	0,00	34 975,87
	Anschaffungs- oder Herstellungskosten		34 975,87	4 705 800,00	-4 670 824,13	0,00	34 975,87
	5/859000-050000	Sonderanlagen (Verkabelung Unt.Markt)	34 975,87		34 975,87		34 975,87
	5/859000-082000	Sonstige Beteiligungen		4 705 800,00	-4 705 800,00		
	Einzahlungen - Finanzierung - Mittelaufbringung		0,00	4 705 800,00	-4 705 800,00	0,00	0,00
	Mittel aus Geldfluss aus der operativen Gebarung		0,00	0,00	0,00	0,00	0,00
	Bedarfszuweisungen/KTZ		0,00	0,00	0,00	0,00	0,00
	Haushaltsrücklagen/Zahlungsmittelreserven		0,00	0,00	0,00	0,00	0,00
	Sonstige Kapitaltransfers und Subventionen		0,00	0,00	0,00	0,00	0,00
	Darlehen		0,00	4 705 800,00	-4 705 800,00	0,00	0,00
	2/35	Breitbandausbau FTTH WV Projekt		4 705 800,00	-4 705 800,00		
	Finanzierungsleasing		0,00	0,00	0,00	0,00	0,00
	Veräußerung langfristiges Vermögen und sonstiges		0,00	0,00	0,00	0,00	0,00
Finanzierungsergebnis 1000003			-34 975,87	0,00	-34 975,87	0,00	-34 975,87
	offene Verbindlichkeiten		0,00				
	offene Forderungen		0,00				

Vorhaben	Vorhabensbezeichnung		RA 2023	VA 2023	RA - VA	RA Vorjahre	RA Gesamt
Konto	Bezeichnung						
1000004	WVA Leitungserweiterungen - u. -sanierungen, Erschließungsquelle (2009 bis 2099)						
	Auszahlungen - Investitionen - Mittelverwendung		2 500,00	2 000,00	500,00	197 010,72	199 510,72
	Anschaffungs- oder Herstellungskosten		2 500,00	2 000,00	500,00	197 010,72	199 510,72
	5/850000-004000 Netzerweiterung		2 500,00	2 000,00	500,00	197 010,72	199 510,72
	Einzahlungen - Finanzierung - Mittelaufbringung		5,00	0,00	5,00	141 941,17	141 946,17
	Mittel aus Geldfluss aus der operativen Gebarung		0,00	0,00	0,00	-21 335,83	-21 335,83
	5/850000-729960 Sonstige Aufwendungen Übernahme 2019					-21 335,83	-21 335,83
	Bedarfszuweisungen/KTZ		5,00	0,00	5,00	1 177,00	1 182,00
	2/820000+301000 Kapitaltransfers von Ländern, Landesfonds und Landeskammern					1 080,00	1 080,00
	6/850000+301000 Kapitaltransfers von Ländern, Landesfonds und Landeskammern		5,00		5,00	97,00	102,00
	Haushaltsrücklagen/Zahlungsmittelreserven		0,00	0,00	0,00	0,00	0,00
	Sonstige Kapitaltransfers und Subventionen		0,00	0,00	0,00	60 500,00	60 500,00
	6/850000+300000 Kapitaltransfers von Bund, Bundesfonds und Bundeskammern					60 500,00	60 500,00
	Darlehen		0,00	0,00	0,00	101 600,00	101 600,00
	2/21 Sanierungen Unterer Markt WVA					101 600,00	101 600,00
	Finanzierungsleasing		0,00	0,00	0,00	0,00	0,00
	Veräußerung langfristiges Vermögen und sonstiges		0,00	0,00	0,00	0,00	0,00
Finanzierungsergebnis 1000004			-2 495,00	-2 000,00	-495,00	-55 069,55	-57 564,55
	offene Verbindlichkeiten		0,00				
	offene Forderungen		0,00				

Rechnungsabschluss 2023

Marktgemeinde Bad Traunstein

Nachweis der Investitionstätigkeit

Vorhaben	Vorhabensbezeichnung		RA 2023	VA 2023	RA - VA	RA Vorjahre	RA Gesamt
Konto	Bezeichnung						
1000005	Ankauf Bus f. Kindergartentransport (2023 bis 2025)						
	Auszahlungen - Investitionen - Mittelverwendung		45 774,94	60 000,00	-14 225,06	0,00	45 774,94
	Anschaffungs- oder Herstellungskosten		45 774,94	60 000,00	-14 225,06	0,00	45 774,94
	5/240000-040000 Fahrzeuge		45 774,94	60 000,00	-14 225,06		45 774,94
	Einzahlungen - Finanzierung - Mittelaufbringung		831,33	60 000,00	-59 168,67	0,00	831,33
	Mittel aus Geldfluss aus der operativen Gebarung		0,00	9 500,00	-9 500,00	0,00	0,00
	6/240000+829910 Sonstige Erträge			9 500,00	-9 500,00		
	Bedarfszuweisungen/KTZ		831,33	42 500,00	-41 668,67	0,00	831,33
	6/240000+301000 SKF Kapitaltransfers von Ländern, Landesfonds und Landeskammern			12 500,00	-12 500,00		
	6/240000+301100 KIP Kapitaltransfers von Ländern, Landesfonds und Landeskammern		831,33	30 000,00	-29 168,67		831,33
	Haushaltsrücklagen/Zahlungsmittelreserven		0,00	0,00	0,00	0,00	0,00
	Sonstige Kapitaltransfers und Subventionen		0,00	8 000,00	-8 000,00	0,00	0,00
	6/240000+300000 KPC Kapitaltransfers von Bund, Bundesfonds und Bundeskammern			8 000,00	-8 000,00		
	Darlehen		0,00	0,00	0,00	0,00	0,00
	Finanzierungsleasing		0,00	0,00	0,00	0,00	0,00
	Veräußerung langfristiges Vermögen und sonstiges		0,00	0,00	0,00	0,00	0,00
Finanzierungsergebnis 1000005			-44 943,61	0,00	-44 943,61	0,00	-44 943,61
offene Verbindlichkeiten			0,00				
offene Forderungen			0,00				

Vorhaben	Vorhabensbezeichnung		RA 2023	VA 2023	RA - VA	RA Vorjahre	RA Gesamt
Konto	Bezeichnung						
1000006	Erweiterung PV-Anlagen (2023 bis 2023)						
	Auszahlungen - Investitionen - Mittelverwendung		0,00	30 000,00	-30 000,00	0,00	0,00
	Anschaffungs- oder Herstellungskosten		0,00	30 000,00	-30 000,00	0,00	0,00
	5/870000-020000 PV Maschinen und maschinelle Anlagen			30 000,00	-30 000,00		
	Einzahlungen - Finanzierung - Mittelaufbringung		0,00	30 000,00	-30 000,00	0,00	0,00
	Mittel aus Geldfluss aus der operativen Gebarung		0,00	15 000,00	-15 000,00	0,00	0,00
	6/870000+829910 Sonstige Erträge			15 000,00	-15 000,00		
	Bedarfszuweisungen/KTZ		0,00	15 000,00	-15 000,00	0,00	0,00
	6/870000+301100 KIP Kapitaltransfers von Ländern, Landesfonds und Landeskammern			15 000,00	-15 000,00		
	Haushaltsrücklagen/Zahlungsmittelreserven		0,00	0,00	0,00	0,00	0,00
	Sonstige Kapitaltransfers und Subventionen		0,00	0,00	0,00	0,00	0,00
	Darlehen		0,00	0,00	0,00	0,00	0,00
	Finanzierungsleasing		0,00	0,00	0,00	0,00	0,00
	Veräußerung langfristiges Vermögen und sonstiges		0,00	0,00	0,00	0,00	0,00
Finanzierungsergebnis 1000006			0,00	0,00	0,00	0,00	0,00
	offene Verbindlichkeiten		0,00				
	offene Forderungen		0,00				

Vorhaben Vorhabensbezeichnung		RA 2023	VA 2023	RA - VA	RA Vorjahre	RA Gesamt
Konto	Bezeichnung					
1000008	Marktbest.Gemeindebet. AWB Bad Traunstein (2008 bis 2099)					
	Auszahlungen - Investitionen - Mittelverwendung	2 535,32	0,00	2 535,32	88 671,96	91 207,28
	Anschaffungs- oder Herstellungskosten	2 535,32	0,00	2 535,32	88 671,96	91 207,28
5/851000-004000	Ortsnetzerweiterung	2 535,32		2 535,32	88 671,96	91 207,28
	Einzahlungen - Finanzierung - Mittelaufbringung	13 042,02	7 200,00	5 842,02	-80 586,86	-67 544,84
	Mittel aus Geldfluss aus der operativen Gebarung	0,00	0,00	0,00	-117 919,26	-117 919,26
5/851000-729960	Sonstige Aufwendungen				-117 919,26	-117 919,26
	Bedarfszuweisungen/KTZ	1 417,00	1 400,00	17,00	777,00	2 194,00
6/851000+301000	Kapitaltransfers von Ländern, Landesfonds und Landeskammern	1 417,00	1 400,00	17,00	777,00	2 194,00
	Haushaltsrücklagen/Zahlungsmittelreserven	0,00	0,00	0,00	0,00	0,00
	Sonstige Kapitaltransfers und Subventionen	11 625,02	5 800,00	5 825,02	36 555,40	48 180,42
6/851000+300000	Kapitaltransfers von Bund, Bundesfonds und Bundeskammern WWF	11 625,02	5 800,00	5 825,02	36 555,40	48 180,42
	Darlehen	0,00	0,00	0,00	0,00	0,00
	Finanzierungsleasing	0,00	0,00	0,00	0,00	0,00
	Veräußerung langfristiges Vermögen und sonstiges	0,00	0,00	0,00	0,00	0,00
Finanzierungsergebnis 1000008		10 506,70	7 200,00	3 306,70	-169 258,82	-158 752,12
	offene Verbindlichkeiten	0,00				
	offene Forderungen	179 106,56				

Vorhaben	Vorhabensbezeichnung		RA 2023	VA 2023	RA - VA	RA Vorjahre	RA Gesamt
Konto	Bezeichnung						
1000009	Musikheim/Musikschule Sanierung (2022 bis 2023)						
	Auszahlungen - Investitionen - Mittelverwendung		58 491,03	58 400,00	91,03	37 807,43	96 298,46
	Anschaffungs- oder Herstellungskosten		58 491,03	58 400,00	91,03	37 807,43	96 298,46
	5/320000-010000	Gebäude und Bauten	10 341,80	10 300,00	41,80	37 807,43	48 149,23
	5/321000-010000	Gebäude und Bauten	48 149,23	48 100,00	49,23		48 149,23
	Einzahlungen - Finanzierung - Mittelaufbringung		21 298,46	21 200,00	98,46	75 000,00	96 298,46
	Mittel aus Geldfluss aus der operativen Gebarung		6 098,46	6 000,00	98,46	0,00	6 098,46
	6/320000+829910	Sonstige Erträge	6 098,46	6 000,00	98,46		6 098,46
	Bedarfszuweisungen/KTZ		15 200,00	15 200,00	0,00	75 000,00	90 200,00
	6/320000+301000	SFK Kapitaltransfers von Ländern, Landesfonds und Landeskammern	15 200,00	15 200,00			15 200,00
	6/321000+871000	Kapitaltransfers aus Gemeinde-Bedarfszuweisungsmittel				75 000,00	75 000,00
	Haushaltsrücklagen/Zahlungsmittelreserven		0,00	0,00	0,00	0,00	0,00
	Sonstige Kapitaltransfers und Subventionen		0,00	0,00	0,00	0,00	0,00
	Darlehen		0,00	0,00	0,00	0,00	0,00
	Finanzierungsleasing		0,00	0,00	0,00	0,00	0,00
	Veräußerung langfristiges Vermögen und sonstiges		0,00	0,00	0,00	0,00	0,00
Finanzierungsergebnis 1000009			-37 192,57	-37 200,00	7,43	37 192,57	0,00
	offene Verbindlichkeiten		0,00				
	offene Forderungen		0,00				

Rechnungsabschluss 2023

Nachweis der Investitionstätigkeit

Marktgemeinde Bad Traunstein

Vorhaben	Vorhabensbezeichnung		RA 2023	VA 2023	RA - VA	RA Vorjahre	RA Gesamt
Konto	Bezeichnung						
1000011	Errichtung Löschwasserbassin Stein (2018 bis 2024)						
	Auszahlungen - Investitionen - Mittelverwendung		1 875,72	85 000,00	-83 124,28	1 394,00	3 269,72
	Anschaffungs- oder Herstellungskosten		1 875,72	85 000,00	-83 124,28	1 394,00	3 269,72
	5/849100-050000 Errichtung Löschwasserbassin Dietmanns/Stein		1 875,72	85 000,00	-83 124,28	1 394,00	3 269,72
	Einzahlungen - Finanzierung - Mittelaufbringung		0,00	85 000,00	-85 000,00	0,00	0,00
	Mittel aus Geldfluss aus der operativen Gebarung		0,00	65 000,00	-65 000,00	-17 871,00	-17 871,00
	5/849100-729960 Sonstige Aufwendungen					-20 000,00	-20 000,00
	6/849100+829910 Sonstige Erträge			65 000,00	-65 000,00	2 129,00	2 129,00
	Bedarfszuweisungen/KTZ		0,00	20 000,00	-20 000,00	17 871,00	17 871,00
	6/849100+301000 WA4 Kapitaltransfers von Ländern, Landesfonds und Landeskammern			20 000,00	-20 000,00	17 871,00	17 871,00
	Haushaltsrücklagen/Zahlungsmittelreserven		0,00	0,00	0,00	0,00	0,00
	Sonstige Kapitaltransfers und Subventionen		0,00	0,00	0,00	0,00	0,00
	Darlehen		0,00	0,00	0,00	0,00	0,00
	Finanzierungsleasing		0,00	0,00	0,00	0,00	0,00
	Veräußerung langfristiges Vermögen und sonstiges		0,00	0,00	0,00	0,00	0,00
Finanzierungsergebnis 1000011			-1 875,72	0,00	-1 875,72	-1 394,00	-3 269,72
	offene Verbindlichkeiten		0,00				
	offene Forderungen		0,00				

Vorhaben	Vorhabensbezeichnung		RA 2023	VA 2023	RA - VA	RA Vorjahre	RA Gesamt
Konto	Bezeichnung						
2000100	Sonstige Investitionen (2020 bis 99999)						
	Auszahlungen - Investitionen - Mittelverwendung		56 557,34	71 900,00	-15 342,66	82 616,26	139 173,60
	Anschaffungs- oder Herstellungskosten		56 557,34	71 900,00	-15 342,66	82 616,26	139 173,60
1/010000-042000	Amtsausstattung					8 587,77	8 587,77
1/010000-070000	Anschaffung von Software					6 384,91	6 384,91
1/031000-070000	Aktivierungsfähige Rechte (immaterielle Vermögenswerte)	14 973,60	20 000,00	-5 026,40			14 973,60
1/211000-042000	Schulmöbel, Lehrmittel	4 777,57	5 000,00	-222,43	33 758,21		38 535,78
1/240000-042000	Anschaffungen (Möbel, Ausstattung, ...)	939,84	3 000,00	-2 060,16	3 608,13		4 547,97
1/262000-042000	Amts-, Betriebs- und Geschäftsausstattung	12 100,00	12 100,00		10 290,17		22 390,17
1/320000-010000	Gebäude und Bauten	17 762,43	17 800,00	-37,57			17 762,43
1/520000-050000	lfd. Kosten Baumkataster	504,00	500,00	4,00	1 476,19		1 980,19
1/820000-020000	Maschinen und maschinelle Anlagen	5 499,90	5 500,00	-0,10	7 175,68		12 675,58
1/820000-040000	Fahrzeuge u. Anbauten				5 400,00		5 400,00
1/840000-001000	Kauf von Baugründen bzw. Ablöse von Grundabtretungen		1 000,00	-1 000,00			
1/851000-020000	Anschaffung Maschinen		7 000,00	-7 000,00	3 548,20		3 548,20
1/914000-082000	Beteiligungen FTTH Waldviertel Projekt GmbH.				2 387,00		2 387,00
	Einzahlungen - Finanzierung - Mittelaufbringung		2 000,00	2 000,00	0,00	0,00	2 000,00
	Mittel aus Geldfluss aus der operativen Gebarung		2 000,00	2 000,00	0,00	0,00	2 000,00
2/820000+020000	Maschinen und maschinelle Anlagen	2 000,00	2 000,00				2 000,00
	Bedarfszuweisungen/KTZ		0,00	0,00	0,00	0,00	0,00
	Haushaltsrücklagen/Zahlungsmittelreserven		0,00	0,00	0,00	0,00	0,00
	Sonstige Kapitaltransfers und Subventionen		0,00	0,00	0,00	0,00	0,00
	Darlehen		0,00	0,00	0,00	0,00	0,00
	Finanzierungsleasing		0,00	0,00	0,00	0,00	0,00
	Veräußerung langfristiges Vermögen und sonstiges		0,00	0,00	0,00	0,00	0,00
Finanzierungsergebnis 2000100			-54 557,34	-69 900,00	15 342,66	-82 616,26	-137 173,60
	offene Verbindlichkeiten		0,00				
	offene Forderungen		0,00				

Salden Finanzierungsergebnisse		RA 2023	VA 2023	RA - VA	RA Vorjahre	RA Gesamt
1000024	Volksschule Generalsan.Turnsaal (2018 bis 2023)					
	Auszahlungen - Investitionen - Mittelverwendung	0,00	0,00	0,00	0,00	0,00
	Einzahlungen - Finanzierung - Mittelherkunft	0,00	0,00	0,00	0,00	0,00
		0,00	0,00	0,00	0,00	0,00
	offene Verbindlichkeiten	0,00				
	offene Forderungen	0,00				
1000001	Wegebau (1999 bis 2099)					
	Auszahlungen - Investitionen - Mittelverwendung	121 766,56	236 400,00	-114 633,44	446 605,59	568 372,15
	Einzahlungen - Finanzierung - Mittelherkunft	218 016,50	205 400,00	12 616,50	482 597,62	700 614,12
		96 249,94	-31 000,00	127 249,94	35 992,03	132 241,97
	offene Verbindlichkeiten	0,00				
	offene Forderungen	0,00				
1000002	Instandhaltung Güterwege (2017 bis 2099)					
	Auszahlungen - Investitionen - Mittelverwendung	35 304,46	35 000,00	304,46	60 534,26	95 838,72
	Einzahlungen - Finanzierung - Mittelherkunft	35 304,46	35 000,00	304,46	60 534,26	95 838,72
		0,00	0,00	0,00	0,00	0,00
	offene Verbindlichkeiten	0,00				
	offene Forderungen	0,00				
1000003	Breitbandausbau FTTH (2023 bis 2030)					
	Auszahlungen - Investitionen - Mittelverwendung	34 975,87	4 705 800,00	-4 670 824,13	0,00	34 975,87
	Einzahlungen - Finanzierung - Mittelherkunft	0,00	4 705 800,00	-4 705 800,00	0,00	0,00
		-34 975,87	0,00	-34 975,87	0,00	-34 975,87
	offene Verbindlichkeiten	0,00				
	offene Forderungen	0,00				
1000004	WVA Leitungserweiterungen - u. -sanierungen,ErschließungQuelle (2009 bis 2099)					
	Auszahlungen - Investitionen - Mittelverwendung	2 500,00	2 000,00	500,00	197 010,72	199 510,72
	Einzahlungen - Finanzierung - Mittelherkunft	5,00	0,00	5,00	141 941,17	141 946,17
		-2 495,00	-2 000,00	-495,00	-55 069,55	-57 564,55
	offene Verbindlichkeiten	0,00				
	offene Forderungen	0,00				
1000005	Ankauf Bus f. Kindergartentransport (2023 bis 2025)					
	Auszahlungen - Investitionen - Mittelverwendung	45 774,94	60 000,00	-14 225,06	0,00	45 774,94
	Einzahlungen - Finanzierung - Mittelherkunft	831,33	60 000,00	-59 168,67	0,00	831,33
		-44 943,61	0,00	-44 943,61	0,00	-44 943,61
	offene Verbindlichkeiten	0,00				
	offene Forderungen	0,00				

Salden Finanzierungsergebnisse		RA 2023	VA 2023	RA - VA	RA Vorjahre	RA Gesamt
1000006	Erweiterung PV-Anlagen (2023 bis 2023)					
	Auszahlungen - Investitionen - Mittelverwendung	0,00	30 000,00	-30 000,00	0,00	0,00
	Einzahlungen - Finanzierung - Mittelherkunft	0,00	30 000,00	-30 000,00	0,00	0,00
		0,00	0,00	0,00	0,00	0,00
	offene Verbindlichkeiten	0,00				
	offene Forderungen	0,00				
1000008	Marktbest.Gemeindebet. AWB Bad Traunstein (2008 bis 2099)					
	Auszahlungen - Investitionen - Mittelverwendung	2 535,32	0,00	2 535,32	88 671,96	91 207,28
	Einzahlungen - Finanzierung - Mittelherkunft	13 042,02	7 200,00	5 842,02	-80 586,86	-67 544,84
		10 506,70	7 200,00	3 306,70	-169 258,82	-158 752,12
	offene Verbindlichkeiten	0,00				
	offene Forderungen	179 106,56				
1000009	Musikheim/Musikschule Sanierung (2022 bis 2023)					
	Auszahlungen - Investitionen - Mittelverwendung	58 491,03	58 400,00	91,03	37 807,43	96 298,46
	Einzahlungen - Finanzierung - Mittelherkunft	21 298,46	21 200,00	98,46	75 000,00	96 298,46
		-37 192,57	-37 200,00	7,43	37 192,57	0,00
	offene Verbindlichkeiten	0,00				
	offene Forderungen	0,00				
1000011	Errichtung Löschwasserbassin Stein (2018 bis 2024)					
	Auszahlungen - Investitionen - Mittelverwendung	1 875,72	85 000,00	-83 124,28	1 394,00	3 269,72
	Einzahlungen - Finanzierung - Mittelherkunft	0,00	85 000,00	-85 000,00	0,00	0,00
		-1 875,72	0,00	-1 875,72	-1 394,00	-3 269,72
	offene Verbindlichkeiten	0,00				
	offene Forderungen	0,00				
Saldo Investive Einzelvorhaben		-14 726,13	-63 000,00	48 273,87	-152 537,77	-167 263,90
	offene Verbindlichkeiten	0,00				
	offene Forderungen	179 106,56				

Salden Finanzierungsergebnisse	RA 2023	VA 2023	RA - VA	RA Vorjahre	RA Gesamt
2000100 Sonstige Investitionen (2020 bis 99999)					
Auszahlungen - Investitionen - Mittelverwendung	56 557,34	71 900,00	-15 342,66	82 616,26	139 173,60
Einzahlungen - Finanzierung - Mittelherkunft	2 000,00	2 000,00	0,00	0,00	2 000,00
	-54 557,34	-69 900,00	15 342,66	-82 616,26	-137 173,60
offene Verbindlichkeiten	0,00				
offene Forderungen	0,00				
Saldo Sonstige Investitionen	-54 557,34	-69 900,00	15 342,66	-82 616,26	-137 173,60
offene Verbindlichkeiten	0,00				
offene Forderungen	0,00				
Saldo der gesamten Investitionstätigkeit	-69 283,47	-132 900,00	63 616,53	-235 154,03	-304 437,50
offene Verbindlichkeiten	0,00				
offene Forderungen	179 106,56				

Nachweis Kundenforderungen

Konto	Bezeichnung	Saldo Brutto 31.12.2022	Saldo Brutto 31.12.2023	Netto	USt
Nicht voranschlagswirksame Gebarung					
0/000000+361000	Nächtigungstaxe Land	11,20	44,80	44,80	0,00
0/000000+361200	Stempelgebühren	148,60	0,00	0,00	0,00
Summe Nicht voranschlagswirksame Gebarung		159,80	44,80	44,80	0,00
010000 Gemeindeamt					
2/010000+810000	Inserate	384,00	1 104,00	1 104,00	0,00
2/010000+816000	Kostenbeitrag f.sonst. Verwaltungsl. (Kopien)	54,50	35,50	35,50	0,00
2/010000+828000	Rückersätze der Ausgaben (GV f. Müllcont.)	0,00	2 727,53	2 727,53	0,00
2/010000+829000	Abfertigungsversicherung GDE	12 342,20	12 342,20	12 342,20	0,00
Summe 010000 Gemeindeamt		12 780,70	16 209,23	16 209,23	0,00
029000 Amtshaus					
2/029000+811000	Mieten und Betriebs- kosten	700,00	0,00	0,00	0,00
Summe 029000 Amtshaus		700,00	0,00	0,00	0,00
131000 Bau- und Feuerpolizei					
2/131000+810000	nachtr.E.aus rückbez. A.f.Leist.Dritter	68,24	0,00	0,00	0,00
Summe 131000 Bau- und Feuerpolizei		68,24	0,00	0,00	0,00
240000 Kindergarten					
2/240000+810000	Elternbeiträge Spielbeitrag	0,00	180,00	159,30	20,70
2/240000+810100	Elternbeiträge Transport	0,00	264,00	233,62	30,38
2/240000+829000	Abfertigungsversicherung KG	7 834,75	7 834,75	7 834,75	0,00
Summe 240000 Kindergarten		7 834,75	8 278,75	8 227,67	51,08
262000 Sportplätze					
2/262000+811000	Mieten und Betriebs- kosten	297,00	0,00	0,00	0,00
Summe 262000 Sportplätze		297,00	0,00	0,00	0,00
369000 Sonstige Einrichtungen und Maßnahmen					
2/369000+810000	Inserate u.Einschalt. Adventmarkt	50,00	300,00	300,00	0,00
2/369000+810100	nachtr.E.aus rückbez. A.f.Leist.Dritter (Adventmarkt)	0,00	-3,00	-3,00	0,00
Summe 369000 Sonstige Einrichtungen und Maßnahmen		50,00	297,00	297,00	0,00
817000 Friedhof					
2/817000+852000	Grabstellengebühren	1 274,00	506,00	506,00	0,00

Rechnungsabschluss 2023

Marktgemeinde Bad Traunstein

Nachweis Kundenforderungen

Konto	Bezeichnung	Saldo Brutto	Saldo Brutto	Netto	USt
		31.12.2022	31.12.2023		
2/817000+852100	Begräbnis und Leichen- kammergebühren	90,00	85,00	85,00	0,00
	Summe 817000 Friedhof	1 364,00	591,00	591,00	0,00
820000	Bauhof				
2/820000+829000	Abfertigungsversicherung Bauhof	7 655,49	7 655,49	7 655,49	0,00
	Summe 820000 Bauhof	7 655,49	7 655,49	7 655,49	0,00
850000	Marktbest.Gemeindebet. Wasserversorgung				
2/850000+852000	Wasserbezugsgebühren	128,72	150,34	136,66	13,68
2/850000+852100	Wassermessergebühren	15,71	60,33	54,81	5,52
	Summe 850000 Marktbest.Gemeindebet. Wasserversorgung	144,43	210,67	191,47	19,20
851000	Marktbest.Gemeindebet. Abwasserbeseitigung				
2/851000+307000	Kapitaltransfers von privaten Haushalten und privaten Organisationen ohne Erwerbszweck und ande	0,00	3 217,50	2 925,00	292,50
2/851000+852000	Kanalbenützungsggebühren	1 195,43	446,74	406,12	40,62
2/851000+852300	Kanalben.geb. Tr.West	-78,22	124,61	113,28	11,33
6/851000+300000	Kapitaltransfers von Bund, Bundesfonds und Bundeskammern WWF	179 106,56	179 106,56	179 106,56	0,00
	Summe 851000 Marktbest.Gemeindebet. Abwasserbeseitigung	180 223,77	182 895,41	182 550,96	344,45
920000	Ausschließliche Gemeindeabgaben				
1/920000-752000	Kosten d. Abgabenein- hebung	-456,92	-501,08	-501,08	0,00
2/920000+830000	Grundsteuer A	-61,04	265,84	265,84	0,00
2/920000+831000	Grundsteuer B	-10 368,02	201,57	201,57	0,00
2/920000+833100	Kommunalsteuer(Gew.st. n.d. Lohnsumme)	27 524,33	18 050,43	18 050,43	0,00
2/920000+838000	Hundeabgabe	-576,16	-435,70	-435,70	0,00
2/920000+849000	Mahngebühr	0,00	12,00	12,00	0,00
2/920000+850000	Aufschließungsabgabe	0,00	5 613,89	5 613,89	0,00
2/920000+856000	Verwaltungsabgaben (Totenbeschauggebühren)	219,54	188,00	188,00	0,00
	Summe 920000 Ausschließliche Gemeindeabgaben	16 281,73	23 394,95	23 394,95	0,00
	Gesamt	Brutto	Brutto	Netto	USt
		31.12.2022	31.12.2023		
		227 559,91	239 577,30	239 162,57	414,73
		Einnahmen	240 078,38	239 663,65	414,73
		Ausgaben	-501,08	-501,08	0,00

Forderungen

Konto	Bezeichnung	Saldo lt. Konto	Saldo lt. Konto	Offen	Differenz
		31.12.2022	31.12.2023		
230000	Kurzfristige Forderungen aus Lieferungen und Leistungen	1 256,62	4 151,75	4 151,75	0,00
231000	Langfristige Forderungen aus Lieferungen und Leistungen	27 832,44	27 832,44	27 832,44	0,00
233000	Forderungen aus Abgaben	19 364,29	28 486,55	28 486,55	0,00
284000	Sonstige langfristige Forderungen	179 106,56	179 106,56	179 106,56	0,00
Summe		227 559,91	239 577,30	239 577,30	0,00

Nachweis Lieferantenverbindlichkeiten

Konto	Bezeichnung	Saldo Brutto 31.12.2022	Saldo Brutto 31.12.2023	Netto	USt
Nicht voranschlagswirksame Gebarung					
0/000000+270000	Umsatzsteuer Vorsteuer	1 462,91	0,00	0,00	0,00
9/000000-360000	Mehrwertsteuer	846,41	0,00	0,00	0,00
9/000000-362000	Lohnsteuer	2 243,08	0,00	0,00	0,00
9/000000-362100	Dienstgeberbeitrag	853,90	0,00	0,00	0,00
Summe Nicht voranschlagswirksame Gebarung		2 480,48	0,00	0,00	0,00
019000 Repräsentation					
1/019000-723000	Amtspauschalien u. Repräsentationsausg.	0,00	6,39	6,39	0,00
Summe 019000 Repräsentation		0,00	6,39	6,39	0,00
211000 Volksschulen					
1/211000-728000	Sonstige Ausgaben	0,00	11,48	11,48	0,00
Summe 211000 Volksschulen		0,00	11,48	11,48	0,00
Gesamt		Brutto 31.12.2022 2 480,48	Brutto 31.12.2023 17,87	Netto 17,87	USt 0,00
		Ausgaben	17,87	17,87	0,00
		Einnahmen	0,00	0,00	0,00

Verbindlichkeiten

Konto	Bezeichnung	Saldo lt. Konto 31.12.2022	Saldo lt. Konto 31.12.2023	Offen	Differenz
331000	Kurzfristige Verbindlichkeiten aus Lieferungen und Leistungen	2 480,48	17,87	17,87	0,00
332000	Langfristige Verbindlichkeiten aus Lieferungen und Leistungen	0,00	0,00	0,00	0,00
333000	Kurzfristige Verbindlichkeiten aus Abgaben	0,00	0,00	0,00	0,00
Summe		2 480,48	17,87	17,87	0,00

Nettovermögensveränderungsrechnung (Anlage 1d)

Nettovermögensveränderungsrechnung	Saldo der Eröffnungsbilanz	Kumuliertes Nettoergebnis	Haushalts-rücklagen	Neubewertungs-rücklagen	Fremdwährungs-umrechnungs-rücklagen	Summe Nettovermögen
Nettovermögen zum 31.12.2022	5 709 083,41	0,00	3 154 091,00	0,00	0,00	8 863 174,41
1. Änderungen der Ansatz- und Bewertungsmethoden	0,00	0,00	XXXXXXXXXXXXXX	0,00	0,00	0,00
2. Nacherfassung von Vermögenswerten	0,00	0,00	0,00	0,00	0,00	0,00
3. Änderung der erstmaligen Eröffnungsbilanz (gem. § 38 Abs. 8)	0,00	0,00	0,00	0,00	0,00	0,00
Angepasstes Nettovermögen zum 31.12.2022	5 709 083,41	0,00	3 154 091,00	0,00	0,00	8 863 174,41
4. Veränderung aus der Bewertung von zur Veräußerung verfügbarer Finanzinstrumente	XXXXXXXXXXXXXX	XXXXXXXXXXXXXX	XXXXXXXXXXXXXX	0,00	XXXXXXXXXXXXXX	0,00
5. Veränderung aus der Bewertung von Beteiligungen	XXXXXXXXXXXXXX	XXXXXXXXXXXXXX	XXXXXXXXXXXXXX	0,00	XXXXXXXXXXXXXX	0,00
6. Veränderung aus der Umrechnung von Vermögen und Fremdmittel in fremder Währung	XXXXXXXXXXXXXX	XXXXXXXXXXXXXX	XXXXXXXXXXXXXX	XXXXXXXXXXXXXX	0,00	0,00
Summe Nettoveränderung, die nicht in die Ergebnisrechnung eingegangen ist						
7. Nettoergebnis des Finanzjahres (SA0)	XXXXXXXXXXXXXX	-336 213,29	XXXXXXXXXXXXXX	XXXXXXXXXXXXXX	XXXXXXXXXXXXXX	-336 213,29
8. Zuweisung und Entnahmen von Haushaltsrücklagen (SU23)	XXXXXXXXXXXXXX	336 213,29	-336 213,29	XXXXXXXXXXXXXX	XXXXXXXXXXXXXX	0,00
Nettovermögen zum 31.12.2023	5 709 083,41	0,00	2 817 877,71	0,00	0,00	8 526 961,12

Nachweis über Transferzahlungen (Anlage 6a)

Haushaltskonto	Bezeichnung Ansatz	Bezeichnung Post	Summe Einzahlungen	Summe Auszahlungen
Transferzahlungen von/an Bund, Bundesfonds, Bundeskammern				
Gesamtsumme Transferzahlungen von/an Bund, Bundesfonds, Bundeskammern			107 050,85	0,00
Summe Kapitaltransfers			28 216,36	0,00
Summe Laufende Transfers			78 834,49	0,00
2/021000+816000	Statistik	Ersatz für statist- ische Erhebungen	80,80	
2/850000+300000	Marktbest.Gemeindebet. Wasserversorgung	Kapitaltransfers von Bund, Bundesfonds und Bundeskammern	1 574,84	
2/851000+860000	Marktbest.Gemeindebet. Abwasserbeseitigung	Transfers von Bund, Bundesfonds und Bundeskammern	3 000,98	
2/941000+860000	Sonstige Finanzzuwei- sungen nach dem FAG	Finanzzuweisung des Bundes nach dem FAG § 24	65 682,00	
2/944000+860000	Zuschüsse nach dem Katastrophenfondsgese.	Zuwendungen des Bundes n.d. Katastrophenfonds	10 070,71	
6/612000+300000	Gemeindestraßen	KIP 2023 Ortsl.Kapitaltransfers von Bund, Bundesfonds und Bundeskammern	15 016,50	
6/851000+300000	Marktbest.Gemeindebet. Abwasserbeseitigung	Kapitaltransfers von Bund, Bundesfonds und Bundeskammern WWF	11 625,02	
Transferzahlungen von/an Länder, Landesfonds, Landesammern				
Gesamtsumme Transferzahlungen von/an Länder, Landesfonds, Landesammern			1 273 491,71	501 427,20
Summe Kapitaltransfers			1 331,33	0,00
Summe Laufende Transfers			1 272 160,38	501 427,20
2/024000+816000	Wahlamt	Kostenbeiträge für Wahlen	1 639,98	
2/240000+301000	Kindergarten	NÖLR Förderung NÖ Ferienbetreuung	500,00	
2/925000+859400	Ertragsanteile an gem. Bundesabgaben	Abgabenertragsanteile Bevölkerungs- schlüssel (inkl.Kest)	1 024 834,49	
2/940000+861000	Finanzzuweisung und Zuschüsse	Bedarfszuweisung	42 685,91	
6/240000+301100	Kindergarten	KIP Kapitaltransfers von Ländern, Landesfonds und Landesammern	831,33	
6/612000+871000	Gemeindestraßen	Bedarfszuweisung III	203 000,00	
1/220000-751000	Berufsbildende Pflichtschulen	Transfers an Länder, Landesfonds und Landesammern (Berufschulerhaltungsbeitrag)		8 050,00
1/419000-751100	Sonstige Einrichtungen und Maßnahmen	Sozialhilfe Umlage n. Fin.kr.		164 696,55
1/439000-751000	Jugendwohlfahrt	Jugendwohlfahrtsumlage		31 610,14
1/510000-751000	Medizinische Bereichs- versorgung	Laufende Transferzahl.an Länder, Landesfonds u.Landesammern		3 974,46
1/562000-752000	Beitrag der Gemei. zum Krankenanstaltspengel	Spengelbeitrag NÖKAS (Zweckaufwand)		281 582,12
1/562100-752000	Beitrag der Gemei. zum Krankenanstaltspengel	Verwaltungsaufwand		5,91
1/920000-752000	Ausschließliche Gemeindeabgaben	Kosten d. Abgabenein- hebung		11 508,02

Haushaltskonto	Bezeichnung Ansatz	Bezeichnung Post	Summe Einzahlungen	Summe Auszahlungen
Transferzahlungen von/an Gemeinden, Gemeindeverbände, Gemeindefonds				
Gesamtsumme Transferzahlungen von/an Gemeinden, Gemeindeverbände, Gemeindefonds			0,00	208 303,95
Summe Kapitaltransfers			0,00	0,00
Summe Laufende Transfers			0,00	208 303,95
1/022000-752000	Standesamt	Beitrag an Standesamts- u. Staatsb.verband		5 154,00
1/212000-752000	Neue Mittelschule	Schulumlagen Neue Mittelschulen u. Polyt.LG		116 248,52
1/213000-752000	Sonderschulen	Schulumlage		7 637,00
1/320000-752000	Musik und darstellende Kunst	Schulumlage an den Musikschulverband		63 339,29
1/510000-752000	Medizinische Bereichs- versorgung	laufende Transferzahlungen an Gemeinden, -verbände u. -fonds		1 181,52
1/771000-726000	Maßnahmen zur Förde- rung d. Fremdenverk.	Beiträge an Verbände, ...		14 743,62
Transferzahlungen von/an Sozialversicherungsträger				
Gesamtsumme Transferzahlungen von/an Sozialversicherungsträger			0,00	10 594,13
Summe Kapitaltransfers			0,00	0,00
Summe Laufende Transfers			0,00	10 594,13
1/060000-726000	Beiträge an Verbände, Vereine und sonst. Org	Beiträge an Verbände, Gemeindevertreterverb.		10 594,13
Transferzahlungen von/an sonst. Träger des öffentlichen Rechts				
Gesamtsumme Transferzahlungen von/an sonst. Träger des öffentlichen Rechts			0,00	0,00
Summe Kapitaltransfers			0,00	0,00
Summe Laufende Transfers			0,00	0,00
Gesamtsumme			1 380 542,56	720 325,28

Nachweis über Haushaltsrücklagen und
Zahlungsmittelreserven (Anlage 6b)

Haushaltsrücklagen		Rücklagenstand			Rücklagenstand			Zahlungsmittelreserven		
Nr.	Verwendungszweck	31.12.2022	Zuführungen	Entnahmen	31.12.2023	31.12.2022	31.12.2023	Konto-/Sparbuchnummer		
8/9990935/00001	Rücklage aus 40 % des Eröffnungsbilanzsaldos	3 154 091,00	-0,17	336 213,12	2 817 877,71					
Allgemeine Haushaltsrücklagen		3 154 091,00	-0,17	336 213,12	2 817 877,71					
Gesamtsummen		3 154 091,00	-0,17	336 213,12	2 817 877,71					

Nachweis über unmittelbare Beteiligungen
der Gebietskörperschaft (Anlage 6j)

FTTH Netz Waldviertel Projekt GmbH.

Name der Einheit	FTTH Netz Waldviertel Projekt GmbH.
Firmenbuch-Nr.	592349b
Beteiligungsart	Assoziiert
Stamm-/Grundkapital	35 000,00
Anteil der Gebietskörperschaft in %	6,820
Buchwert der Beteiligung(t)	1 021,53
Geschäftsjahr	01.01.2023 bis 31.12.2023
Eigenkapital / geschätztes Nettovermögen 31.12.2022	0,00
Eigenkapital / geschätztes Nettovermögen 31.12.2023	0,00
Bilanzsumme	0,00
Finanzverbindlichkeiten	0,00
Jahresüberschuss/Jahresfehlbetrag	0,00
Gewinnausschüttungen an die Gebietskörperschaft	0,00
Klassifikation gem. ESVG	Privat kontrollierte nichtfinanzielle Kapitalgesellschaften (Inland)
Konzernabschluss	Nein

Stiftungsfonds Rudolf Bauer

Name der Einheit	Stiftungsfonds Rudolf Bauer
Gemeinde-Kz.	32528
Beteiligungsart	Sonstige
Stamm-/Grundkapital	0,00
Anteil der Gebietskörperschaft in %	100,000
Buchwert der Beteiligung(t)	0,00
Geschäftsjahr	01.01.2023 bis 31.12.2023
Eigenkapital / geschätztes Nettovermögen 31.12.2022	0,00
Eigenkapital / geschätztes Nettovermögen 31.12.2023	0,00
Bilanzsumme	0,00
Finanzverbindlichkeiten	0,00
Jahresüberschuss/Jahresfehlbetrag	0,00
Gewinnausschüttungen an die Gebietskörperschaft	0,00
Klassifikation gem. ESVG	nicht zuordenbar
Konzernabschluss	Nein

Einzelnachweis über Finanzschulden und Schuldendienst
(Anlage 6c)

Kontonummer Darlehensnr.	Ansatz	Darlehensgeber/Staat Aktenzahl	Verwendungszweck Genehmigungsdatum/-vermerk	Beschluss- Datum	Zinssatz	Währung	Laufzeit
1. Darlehen für Investitionszwecke							
1.1. ... von Trägern des öffentlichen Rechts							
1.1.1. ... von Bund, Bundesfonds, Bundeskammern							
1.1.2. ... von Ländern, Landesfonds, Landeskammern							
1 1	029000	NÖ Landesregierung Abt. Wohnbauförd./AT	Amtshaus Wohnungen, Wohnbauförderungsfonds	Amtshaus	0,500%	EUR	01.01.1976 - normal verzir 31.12.2026
5 3	851000	NÖ Landesregierung Umwelt- u. Wasserwirtsch.fonds/AT	Abwasserbeseitigungsanlage Tr., BA3 Erweiterung Kurhaus+ BA6 Erweit.ABA , (BA 06 1.5.2011-1.5.2040) 30.282,-+113.835,-	Marktbest.Gemeindebet. Abwasserbeseitigung	1,000%	EUR	01.05.2008 - FIX verzinst 01.11.2037
5 4	850000	NÖ Landesregierung Umwelt- u. Wasserwirtsch.fonds/AT	WVA BA 04 Erweit.Bad Traunstein	Marktbest.Gemeindebet. Wasserversorgung	1,000%	EUR	01.05.2012 - FIX verzinst 01.05.2041
1.1.3. ... von Gemeinden, Gemeindeverbänden, Gemeindefonds							
1.1.4. ... von Sozialversicherungsträgern							
1.1.5. ... von sonstigen Trägern des öffentlichen Rechts							
1.2. ... von Beteiligungen der Gebietskörperschaft (ohne Finanzunternehmungen)							
1.3. ... von Unternehmen (ohne Beteiligungen und ohne Finanzunternehmungen)							
7 2	381000	Diözese St. Pölten/AT	St. Georgshaus, Wohnbauförderungsfonds	Kulturzentrum	0,500%	EUR	01.01.2016 - nieder verzin:31.12.2031
1.4. ... von Finanzunternehmen							
1.4.1. ... von Finanzunternehmen im Inland							
2 1	850000	Raiffeisenbank Region Waldviertel Mitte eGen.mbH./AT	WVA Sanierung u. Erschließ., einer neuen Wasserquelle	Marktbest.Gemeindebet. Wasserversorgung	3,851%	EUR	01.01.2010 - euribor6m 31.12.2035
2 2	851000	Raiffeisenbank Region Waldviertel Mitte eGen.mbH./AT	Neuerrichtung Kläranlage	Marktbest.Gemeindebet. Abwasserbeseitigung	3,851%	EUR	01.01.2010 - euribor6m 31.12.2035
2 3	851000	Raiffeisenbank Region Waldviertel Mitte eGen.mbH./AT	Kanalnetzsanierungen	Marktbest.Gemeindebet. Abwasserbeseitigung	4,151%	EUR	01.01.2016 - euribor6m 01.03.2041
2 6	163000	Raiffeisenbank Region Waldviertel Mitte eGen.mbH./AT	Errichtung FF-Haus	Freiwillige Feuerwehr	4,151%	EUR	01.01.2016 - euribor6m 31.12.2041

Kontonummer Darlehensnr.	Darlehenshöhe Gesamt	Buchwert 31.12.2022	Zugang	Tilgung	Zinsen	Summe Schuldendienst	Schuldendienst- ersätze	Buchwert 31.12.2023	Kursgewinn/ -verlust	Buchwert inkl. KG/KV	Netto Schuldendienst
1 1	42 004,90	975,83		975,83	3,05	978,88					978,88
5	144 117,00	182 754,66						182 754,66		182 754,66	
3											
5 4	12 189,00	15 399,16						15 399,16		15 399,16	
7 2	55 574,89	31 193,57		3 756,90		3 756,90		27 436,67		27 436,67	3 756,90
2 1	25 000,00	15 828,59		956,25	605,25	1 561,50		14 872,34		14 872,34	1 561,50
2 2	204 200,00	129 289,06		7 810,68	4 943,77	12 754,45		121 478,38		121 478,38	12 754,45
2 3	114 600,00	84 804,00		4 584,00	2 594,50	7 178,50		80 220,00		80 220,00	7 178,50
2 6	280 000,00	212 800,00		11 200,00	6 513,56	17 713,56	4 251,96	201 600,00		201 600,00	13 461,60

Kontonummer Darlehensnr.	Ansatz	Darlehensgeber/Staat Aktenzahl	Verwendungszweck Genehmigungsdatum/-vermerk	Beschluss- Datum	Zinssatz Zinsindikator	Währung	Laufzeit
2 7	851000	Raiffeisenbank Region Waldviertel Mitte eGen.mbH./AT	Neuerrichtung, ABA Bad Traunstein		4,231%	EUR	01.01.2011 - 31.12.2036
				Marktbest.Gemeindebet. Abwasserbeseitigung	euribor6m		
2 9	850000	Raiffeisenbank Region Waldviertel Mitte eGen.mbH./AT	WVA Bad Traunstein, neue Wasserquelle		3,951%	EUR	01.01.2011 - 01.03.2036
				Marktbest.Gemeindebet. Wasserversorgung	euribor6m		
2 10	240000	Raiffeisenbank Region Waldviertel Mitte eGen.mbH./AT	Neuerrichtung eines dreigruppigen, Kindergartens		3,951%	EUR	01.01.2011 - 31.12.2024
				Kindergarten	euribor6m		
2 11	850000	Raiffeisenbank Region Waldviertel Mitte eGen.mbH./AT	WVA Erschließung einer neuen, Wasserquelle		4,231%	EUR	01.01.2011 - 31.12.2035
				Marktbest.Gemeindebet. Wasserversorgung	euribor6m		
2 12	240000	Raiffeisenbank Region Waldviertel Mitte eGen.mbH./AT	Neuerrichtung dreigrupp., Kindergarten, FSA		3,951%	EUR	01.01.2011 - 31.12.2026
				Kindergarten	euribor6m		
2 24	211000	Raiffeisenbank Region Waldviertel Mitte eGen.mbH./AT	Volksschule Generalsan.Turnsaal	25.06.2019	3,901%	EUR	01.07.2019 - 01.07.2044
			25.06.2019	Volksschule Generalsan.Turnsaal	euribor6m		
6 19	211000	NÖ Landesregierung Konjunkturbelebung/AT	Raiffeisenbank WV-Mitte, Volksschule Generalsanierung		3,501%	EUR	01.01.2008 - 31.12.2023
				Volksschulen	euribor6m		
1036 21	851000	Waldviertler Sparkasse Bank AG/AT	Siedlungserweiterung Aschberg ABA	21.09.2018	1,250%	EUR	01.10.2018 - 01.09.2028
				Siedlungserweiterung Aschberg	FIX verzinst		
1131 25	163000	HYPO NOE Landesbank für Niederösterreich und Wien AC	Ankauf HLF2	10.12.2019	3,781%	EUR	01.01.2019 - 31.12.2034
			10.12.2019	Ankauf HLF2	euribor6m		

1.4.2. ... von Finanzunternehmen im Ausland**1.5. ... von Sonstigen****Zwischensumme****2. Finanzschulden für den laufenden Aufwand****2.1. ... von Trägern des öffentlichen Rechts****2.1.1. ... von Bund, Bundesfonds, Bundeskammern****2.1.2. ... von Ländern, Landesfonds, Landesammern****2.1.3. ... von Gemeinden, Gemeindeverbänden, Gemeindefonds****2.1.4. ... von Sozialversicherungsträgern****2.1.5. ... von sonstigen Trägern des öffentlichen Rechts**

Kontonummer Darlehensnr.	Darlehenshöhe Gesamt	Buchwert 31.12.2022	Zugang	Tilgung	Zinsen	Summe Schuldendienst	Schuldendienst- ersätze	Buchwert 31.12.2023	Kursgewinn/ -verlust	Buchwert inkl. KG/KV	Netto Schuldendienst
2 7	71 200,00	38 458,26		2 958,34	1 217,34	4 175,68		35 499,92		35 499,92	4 175,68
2 9	90 000,00	48 600,00		3 600,00	1 381,37	4 981,37		45 000,00		45 000,00	4 981,37
2 10	211 500,00	14 210,00		8 460,00	330,72	8 790,72		5 750,00		5 750,00	8 790,72
2 11	77 500,00	41 708,26		3 208,34	1 320,20	4 528,54		38 499,92		38 499,92	4 528,54
2 12	319 500,00	74 550,00		21 300,00	1 963,12	23 263,12	1 889,63	53 250,00		53 250,00	21 373,49
2 24	187 500,00	165 000,00		7 500,00	3 330,02	10 830,02	8 846,48	157 500,00		157 500,00	1 983,54
6 19	561 345,19	14 035,00		14 035,00	110,90	14 145,90	21,48				14 124,42
1036 21	94 400,00	56 640,00		9 440,00	678,50	10 118,50		47 200,00		47 200,00	10 118,50
1131 25	116 500,00	97 083,35		7 766,66	2 882,21	10 648,87	2 528,05	89 316,69		89 316,69	8 120,82
		1 223 329,74	0,00	107 552,00	27 874,51	135 426,51	17 537,60	1 115 777,74	0,00	1 115 777,74	117 888,91

Kontonummer Darlehensnr.	Ansatz	Darlehensgeber/Staat Aktenzahl	Verwendungszweck Genehmigungsdatum/-vermerk	Beschluss- Datum	Zinssatz Zinsindikator	Währung	Laufzeit
2.2. ... von Beteiligungen der Gebietskörperschaft (ohne Finanzunternehmungen)							
2.3. ... von Unternehmen (ohne Beteiligungen und ohne Finanzunternehmungen)							
2.4. ... von Finanzunternehmen							
2.4.1. ... von Finanzunternehmen im Inland							
2 21	850000	Raiffeisenbank Region Waldviertel Mitte eGen.mbH./AT	Sanierungen Unterer Markt WVA		3,731%	EUR	01.10.2022 - 30.09.2047
2.4.2. ... von Finanzunternehmen im Ausland							
2.5. ... von Sonstigen							

Zwischensumme

SUMME (1 und 2)

Davon ohne A85-89

Davon A85-89

Kontonummer Darlehensnr.	Darlehenshöhe Gesamt	Buchwert 31.12.2022	Zugang	Tilgung	Zinsen	Summe Schuldendienst	Schuldendienst- ersätze	Buchwert 31.12.2023	Kursgewinn/ -verlust	Buchwert inkl. KG/KV	Netto Schuldendienst
2 21	101 600,00	101 600,00		4 064,00	2 858,69	6 922,69		97 536,00		97 536,00	6 922,69
		101 600,00	0,00	4 064,00	2 858,69	6 922,69	0,00	97 536,00	0,00	97 536,00	6 922,69
		1 324 929,74	0,00	111 616,00	30 733,20	142 349,20	17 537,60	1 213 313,74	0,00	1 213 313,74	124 811,60
		609 847,75	0,00	74 994,39	15 133,58	90 127,97	17 537,60	534 853,36	0,00	534 853,36	72 590,37
		715 081,99	0,00	36 621,61	15 599,62	52 221,23	0,00	678 460,38	0,00	678 460,38	52 221,23

Anlagenspiegel Einzelkonten (Anlage 6g)

Ansatz MVAG Konto	Bezeichnung	Inbetrieb- nahme	RND	ND	Buchwert 31.12.2022	Zugänge/ + Umbuchungen -	Abgänge/ -	Wertaufholung+/ Wertminderung-	Abschreibung	Buchwert 31.12.2023
010000 Gemeindeamt					9 114,92	0,00	0,00	0,00	1 584,20	7 530,72
1010	Immaterielle Vermögenswerte				7 046,51	0,00	0,00	0,00	925,60	6 120,91
4/0180003/00001	Server Intel 2020	22.01.2020	0,0	4,0	564,06	0,00	0,00	0,00	564,06	0,00
4/0180003/00002	K5 Fakturierung	24.01.2020	4,0	4,0	0,00	0,00	0,00	0,00	0,00	0,00
4/0180003/00003	EDV	11.03.2020	0,0	4,0	361,54	0,00	0,00	0,00	361,54	0,00
4/0430001/00001	Fotos f. Homepage,.....	05.10.2021	0,0		1 018,51	0,00	0,00	0,00	0,00	1 018,51
4/0440001/00692	Relaunch Homepage	28.12.2020	0,0		3 000,00	0,00	0,00	0,00	0,00	3 000,00
4/0440001/00693	SQL Server	19.03.2021	0,0		2 102,40	0,00	0,00	0,00	0,00	2 102,40
1026	Amts-, Betriebs- und Geschäftsausstattung				2 068,41	0,00	0,00	0,00	658,60	1 409,81
4/0180003/00005	Laptop	05.10.2021	4,0	4,0	0,00	0,00	0,00	0,00	0,00	0,00
4/0330001/00001	Konferenzkamera Logitech	28.10.2020	1,5	5,0	591,67	0,00	0,00	0,00	236,67	355,00
4/0330001/00002	Telefonanlage	24.08.2021	2,5	5,0	1 476,74	0,00	0,00	0,00	421,93	1 054,81
029000 Amtshaus					407 802,45	0,00	0,00	0,00	18 358,89	389 443,56
1010	Immaterielle Vermögenswerte				0,00	0,00	0,00	0,00	0,00	0,00
2/0440001/00503	K5 u. K5-EB Buchhaltung u. Erfassung u. Bewertung	25.06.2018	0,0	4,0	0,00	0,00	0,00	0,00	0,00	0,00
1021	Grundstücke, Grundstückseinrichtungen und Infrastruktur				15 378,56	0,00	0,00	0,00	0,00	15 378,56
1/0020001/00323	Grundstück Nr. 834/2, KG-Nr. 24285, Bauflächen, Hauptstr. 01.01.1900				7 946,63	0,00	0,00	0,00	0,00	7 946,63
1/0020001/00324	Grundstück Nr. 834/2, KG-Nr. 24285, Bauflächen Gebäude 01.01.1900				6 699,62	0,00	0,00	0,00	0,00	6 699,62
1/0020004/00325	Grundstück Nr. 834/2, KG-Nr. 24285, Sonstige Parkplätze, 01.01.1900				732,31	0,00	0,00	0,00	0,00	732,31
1022	Gebäude und Bauten				384 289,18	0,00	0,00	0,00	16 433,83	367 855,35
2/0060001/00464	Amtsgebäude	01.01.1998	24,0	50,0	324 808,62	0,00	0,00	0,00	12 992,34	311 816,28
2/0060001/00764	Fassadenerneuerung	05.05.2021	47,0	50,0	39 904,40	0,00	0,00	0,00	831,34	39 073,06
2/0240001/00001	Tore mit Antrieb	10.12.2020	6,5	10,0	19 576,16	0,00	0,00	0,00	2 610,15	16 966,01
1026	Amts-, Betriebs- und Geschäftsausstattung				8 134,71	0,00	0,00	0,00	1 925,06	6 209,65
2/0180003/00502	Hardware 2018	08.10.2018	0,0	4,0	0,00	0,00	0,00	0,00	0,00	0,00
2/0440001/00656	Homepage	31.12.2009	0,0	4,0	0,00	0,00	0,00	0,00	0,00	0,00
4/0040012/00619	Transparente, Rollup	20.12.2010	1,5	15,0	743,40	0,00	0,00	0,00	297,36	446,04
4/0110002/00500	Altbestand Ausstattung Gemeindeamt	01.01.1900	0,0	10,0	0,00	0,00	0,00	0,00	0,00	0,00
4/0110002/00622	Ausstattung Gemeindeamt 2015	02.12.2015	1,5	10,0	985,09	0,00	0,00	0,00	394,04	591,05
4/0110002/00623	Ausstattung Gemeindeamt 2018	19.11.2018	4,5	10,0	5 456,91	0,00	0,00	0,00	992,17	4 464,74
4/0110002/00684	Wahlkabine	29.01.2018	4,0	10,0	562,06	0,00	0,00	0,00	112,41	449,65
4/0290001/00680	Media Presenter (Beamer) TNS	01.01.1900	0,0	8,0	0,00	0,00	0,00	0,00	0,00	0,00
4/0290001/00681	Tonanlage (Rednerpult) ITEC	01.01.1900	0,0	8,0	0,00	0,00	0,00	0,00	0,00	0,00
4/0290001/00683	Fernseher Sitzungssaal LG	12.06.2018	2,0	8,0	387,25	0,00	0,00	0,00	129,08	258,17

Ansatz MVAG Konto	Bezeichnung	Inbetrieb- nahme	RND	ND	Buchwert 31.12.2022	Zugänge/ + Umbuchungen -	Abgänge/	Wertaufholung+/ Wertminderung-	Abschreibung	Buchwert 31.12.2023
031000 Flächenwidmungsplan					1 323,00	14 973,60	0,00	0,00	0,00	16 296,60
1010 Immaterielle Vermögenswerte					1 323,00	14 973,60	0,00	0,00	0,00	16 296,60
2/0440001/00731	Flächenwidmungsplan 12. Änderung	31.01.2020	0,0		1 323,00	0,00	0,00	0,00	0,00	1 323,00
2/0440001/00732	örtl.Entwicklungsplan, 13. Änderung Flächenw.plan	13.03.2023			0,00	14 973,60	0,00	0,00	0,00	14 973,60
163000 Freiwillige Feuerwehr					1 638 731,22	0,00	0,00	0,00	57 970,29	1 580 760,93
1021 Grundstücke, Grundstückseinrichtungen und Infrastruktur					1 575,21	0,00	0,00	0,00	0,00	1 575,21
1/0030001/00138	Bassin Pfaffings, Grundstück Nr. 27/2, KG-Nr. 24263, landv 01.01.1900				1 575,21	0,00	0,00	0,00	0,00	1 575,21
1022 Gebäude und Bauten					1 330 387,15	0,00	0,00	0,00	30 583,61	1 299 803,54
2/0060001/00471	FF-Gebäude	31.12.2016	42,5	50,0	1 330 387,15	0,00	0,00	0,00	30 583,61	1 299 803,54
1024 Sonderanlagen					170 224,65	0,00	0,00	0,00	6 109,73	164 114,92
2/0070003/00571	Löschwasserbehälter Dietmanns 120 m³	31.12.2018	27,5	33,0	44 792,92	0,00	0,00	0,00	1 571,68	43 221,24
2/0070003/00572	Bassin Stein	31.12.2018	27,5	33,0	39 403,82	0,00	0,00	0,00	1 382,59	38 021,23
2/0070003/00573	Bassin Pfaffings	31.12.2018	27,5	33,0	39 403,82	0,00	0,00	0,00	1 382,59	38 021,23
2/0070003/00574	Bassin Gürtelberg 110 m³	31.12.2008	17,5	33,0	7 220,27	0,00	0,00	0,00	390,28	6 829,99
2/0070003/00575	Bassin Weidenegg 55 m³	31.12.2018	27,5	33,0	39 403,82	0,00	0,00	0,00	1 382,59	38 021,23
1025 Technische Anlagen, Fahrzeuge und Maschinen					284 826,07	0,00	0,00	0,00	40 689,44	244 136,63
4/0150002/00654	Tanklöschfahrzeug	24.01.2003	0,0	20,0	0,00	0,00	0,00	0,00	0,00	0,00
4/0150003/00001	HLF2	30.01.2020	6,0	10,0	284 826,07	0,00	0,00	0,00	40 689,44	244 136,63
1311 Investitionszuschüsse von Trägern öffentlichen Rechts					-148 281,86	0,00	0,00	0,00	-19 412,49	-128 869,37
2/0070003/00738	KT Löschwasserbehälter Dietmanns 120 m³	28.10.2020	27,5	31,0	-16 429,80	0,00	0,00	0,00	-576,48	-15 853,32
4/0150003/00002	HLF2 Kapitaltransfer	17.06.2020	6,0	10,0	-131 852,06	0,00	0,00	0,00	-18 836,01	-113 016,05
211000 Volksschulen					837 099,14	7 433,17	15 200,00	0,00	39 588,83	789 743,48
1010 Immaterielle Vermögenswerte					210,90	0,00	0,00	0,00	210,90	0,00
4/0180003/00004	EDV	06.03.2020	0,0	4,0	210,90	0,00	0,00	0,00	210,90	0,00
4/0440001/00691	Lehrmittel 2017	23.05.2017	0,0	4,0	0,00	0,00	0,00	0,00	0,00	0,00
1021 Grundstücke, Grundstückseinrichtungen und Infrastruktur					59 365,89	0,00	0,00	0,00	0,00	59 365,89
1/0020001/00668	Grundstück Nr. 560/2 KG-Nr.24285 Gebäude Bauflächen § 01.01.1900				21 638,32	0,00	0,00	0,00	0,00	21 638,32
1/0020001/00669	Grundstück Nr. 560/2 KG-Nr.24285 Gärten 301 3079 m², 8l 01.01.1900				36 307,57	0,00	0,00	0,00	0,00	36 307,57
1/0020004/00670	Grundstück Nr. 560/2 KG-Nr.24285 Parkplätze 804 1420 m 01.01.1900				1 420,00	0,00	0,00	0,00	0,00	1 420,00
1022 Gebäude und Bauten					735 031,19	2 655,60	0,00	0,00	23 713,37	713 973,42
2/0060001/00472	Gebäude Klassentrakt	01.01.2003	29,0	50,0	527 023,35	0,00	0,00	0,00	17 567,45	509 455,90
2/0060001/00473	Gebäude Turnsaal mit Garderoben u. Nassgruppen	01.01.1974	0,0	50,0	1 699,89	0,00	0,00	0,00	1 699,89	0,00
2/0060001/00762	Generalsanierung Turnsaal	24.06.2020	46,0	50,0	206 307,95	2 655,60	0,00	0,00	4 446,03	204 517,52

Ansatz MVAG Konto	Bezeichnung	Inbetrieb- nahme	RND	ND	Buchwert 31.12.2022	Zugänge/ + Umbuchungen -	Abgänge/ -	Wertaufholung+/ Wertminderung-	Abschreibung	Buchwert 31.12.2023
1026	Amts-, Betriebs- und Geschäftsausstattung				90 789,46	4 777,57	0,00	0,00	17 659,40	77 907,63
2/0180003/00685	Hardware 2007	28.11.2007	0,0	4,0	0,00	0,00	0,00	0,00	0,00	0,00
2/0180003/00688	Hardware 2014	07.05.2014	0,0	4,0	0,00	0,00	0,00	0,00	0,00	0,00
4/0100005/00001	Kästen	09.09.2021	7,5	10,0	6 492,30	0,00	0,00	0,00	763,80	5 728,50
4/0110002/00496	Einrichtung VS 2010	08.07.2010	0,0	10,0	0,00	0,00	0,00	0,00	0,00	0,00
4/0110002/00692	Einrichtung VS 2015	23.10.2015	1,5	10,0	335,41	0,00	0,00	0,00	134,16	201,25
4/0110002/00693	Einrichtung VS 2016	23.09.2016	2,5	10,0	609,47	0,00	0,00	0,00	174,13	435,34
4/0110002/00793	Rollläden f. Musikinstrumente 2020	06.07.2020	10,0	10,0	0,00	0,00	0,00	0,00	0,00	0,00
4/0180003/00006	Tablets	05.06.2023	4,0	4,0	0,00	4 777,57	0,00	0,00	4 777,57	0,00
4/0180004/00001	interaktive Tafeln	27.06.2022	6,0	8,0	17 537,65	0,00	0,00	0,00	2 505,38	15 032,27
4/0290003/00687	Turngeräte 2010	22.09.2010	0,0	10,0	0,00	0,00	0,00	0,00	0,00	0,00
4/0290003/00689	Turngeräte 2013	30.09.2013	0,0	10,0	30,96	0,00	0,00	0,00	30,96	0,00
4/0290003/00759	Spiel- und Sportgeräte Turnsaal	24.06.2020	6,0	10,0	63 391,67	0,00	0,00	0,00	9 055,95	54 335,72
4/0300001/00001	Router/Controller - Energiemanagementsystem	28.03.2022	10,0	12,0	2 392,00	0,00	0,00	0,00	217,45	2 174,55
1311	Investitionszuschüsse von Trägern öffentlichen Rechts				-48 298,30	0,00	15 200,00	0,00	-1 994,84	-61 503,46
2/0060001/00763	Generalsanierung Turnsaal	24.06.2020	46,0	50,0	-40 720,80	0,00	15 200,00	0,00	-1 029,84	-54 890,96
4/0100005/00002	KT Kästen	29.11.2021	7,5	10,0	-2 890,00	0,00	0,00	0,00	-340,00	-2 550,00
4/0180004/00002	KT interaktive Tafeln	01.12.2022	6,5	8,0	-4 687,50	0,00	0,00	0,00	-625,00	-4 062,50
240000 Kindergarten					896 844,61	46 714,78	1 331,33	0,00	27 611,55	914 616,51
1022	Gebäude und Bauten				893 140,44	0,00	0,00	0,00	22 611,15	870 529,29
3/0060001/00697	Gebäude dreigruppig inkl. Garten	31.12.2012	38,5	50,0	893 140,44	0,00	0,00	0,00	22 611,15	870 529,29
1025	Technische Anlagen, Fahrzeuge und Maschinen				1 494,10	45 774,94	0,00	0,00	3 582,48	43 686,56
5/0150002/00588	Bus für Kindergartentransport elektrisch	14.12.2023	9,5	10,0	0,00	45 774,94	0,00	0,00	3 383,27	42 391,67
5/0240001/00001	Drucksteigerung Wasserpumpe	30.09.2020	6,5	10,0	1 494,10	0,00	0,00	0,00	199,21	1 294,89
5/0290001/00699	Sauger	13.01.2014	0,0	8,0	0,00	0,00	0,00	0,00	0,00	0,00
1026	Amts-, Betriebs- und Geschäftsausstattung				2 210,07	939,84	0,00	0,00	1 459,49	1 690,42
4/0110002/00700	Einrichtung u. Ausstattung 2015 Außengarnituren	15.05.2015	1,0	10,0	401,58	0,00	0,00	0,00	200,79	200,79
4/0110002/00701	Einrichtung u. Ausstattung 2016 Laufräder	09.09.2016	2,5	10,0	204,77	0,00	0,00	0,00	58,51	146,26
4/0110002/00732	Einrichtung und Ausstattung 2019 Gen.san. Außengarnitur	26.04.2019	5,0	10,0	1 062,60	0,00	0,00	0,00	177,10	885,50
5/0080002/00001	Hochbeete	16.06.2023			0,00	939,84	0,00	0,00	939,84	0,00
5/0110002/00698	Einrichtung u. Ausstattung	18.10.2011	0,0	10,0	0,00	0,00	0,00	0,00	0,00	0,00
5/0110002/00699	Kaufläden u. Zubehör	29.11.2019	5,5	10,0	541,12	0,00	0,00	0,00	83,25	457,87
5/0110002/00702	Regale offen	12.12.2022	10,0	10,0	0,00	0,00	0,00	0,00	0,00	0,00
1311	Investitionszuschüsse von Trägern öffentlichen Rechts				0,00	0,00	1 331,33	0,00	-41,57	-1 289,76
5/0000001/00001	Förderung Ferienbetreuung	22.01.2024			0,00	0,00	500,00	0,00	0,00	-500,00

Ansatz MVAG Konto	Bezeichnung	Inbetrieb- nahme	RND	ND	Buchwert 31.12.2022	Zugänge/ + Umbuchungen	Abgänge/ -	Wertaufholung+/ Wertminderung-	Abschreibung	Buchwert 31.12.2023
5/0150002/00589	Bus für Kindergartentransport elektrisch	14.12.2023	9,5	10,0	0,00	0,00	831,33	0,00	-41,57	-789,76
259000	Kinderbetreuungseinrichtung				-267,89	0,00	0,00	0,00	69,30	-337,19
1026	Amts-, Betriebs- und Geschäftsausstattung				84 732,11	0,00	0,00	0,00	2 069,30	82 662,81
2/0060001/00605	Gruppenräume	24.11.2015	41,5	50,0	84 654,68	0,00	0,00	0,00	1 991,87	82 662,81
4/0110002/00682	Küchenblock	04.03.2014	0,0	10,0	77,43	0,00	0,00	0,00	77,43	0,00
1311	Investitionszuschüsse von Trägern öffentlichen Rechts				-85 000,00	0,00	0,00	0,00	-2 000,00	-83 000,00
2/0060001/00761	KT Gruppenräume	31.12.2015	41,5	50,0	-85 000,00	0,00	0,00	0,00	-2 000,00	-83 000,00
262000	Sportplätze				206 994,54	12 100,00	0,00	0,00	18 537,44	200 557,10
1021	Grundstücke, Grundstückseinrichtungen und Infrastruktur				87 624,46	0,00	0,00	0,00	5 083,56	82 540,90
1/0010001/00322	Grundstück Nr. 833/1, KG-Nr. 24285, Sonstige Freizeifläch	01.01.1900			18 177,37	0,00	0,00	0,00	0,00	18 177,37
1/0010001/00419	Grundstück Nr. 440/3, KG-Nr. 24285, Sonstige Freizeifläch	01.01.1900			33 990,44	0,00	0,00	0,00	0,00	33 990,44
1/0010002/00418	Grundstück Nr. 440/3, KG-Nr. 24285, Gewässer Stehende	01.01.1900			2 057,00	0,00	0,00	0,00	0,00	2 057,00
1/0020001/00420	Grundstück Nr. 440/3, KG-Nr. 24285, Bauflächen, Granitga	01.01.1900			1 945,68	0,00	0,00	0,00	0,00	1 945,68
2/0040007/00602	Einfriedung	31.12.2017	26,5	33,0	11 496,51	0,00	0,00	0,00	418,05	11 078,46
2/0040012/00618	Beschilderung	27.12.2010	1,5	15,0	2 047,50	0,00	0,00	0,00	819,00	1 228,50
2/0040013/00600	Spielplätze	09.09.2016	25,5	33,0	7 039,33	0,00	0,00	0,00	265,64	6 773,69
2/0060001/00478	Teichhütte - Gebäude	01.01.1974	0,0	50,0	664,96	0,00	0,00	0,00	664,96	0,00
4/0290003/00598	Spielgeräte	29.07.2016	2,5	10,0	10 205,67	0,00	0,00	0,00	2 915,91	7 289,76
1022	Gebäude und Bauten				126 473,34	0,00	0,00	0,00	3 161,83	123 311,51
2/0060001/00601	Gebäude	01.01.2013	39,0	50,0	126 473,34	0,00	0,00	0,00	3 161,83	123 311,51
2/0070002/00625	Holzhütte	01.01.2001	0,0	20,0	0,00	0,00	0,00	0,00	0,00	0,00
1025	Technische Anlagen, Fahrzeuge und Maschinen				0,00	0,00	0,00	0,00	0,00	0,00
4/0150002/00652	Loipenspurgerät Panner	18.12.2009	0,0	10,0	0,00	0,00	0,00	0,00	0,00	0,00
1026	Amts-, Betriebs- und Geschäftsausstattung				10 169,24	12 100,00	0,00	0,00	13 615,05	8 654,19
4/0110002/00597	Ausstattung	03.11.2015	1,5	10,0	1 856,31	0,00	0,00	0,00	742,52	1 113,79
4/0290003/00760	Spielkombination	13.10.2021	7,5	10,0	3 051,64	0,00	0,00	0,00	359,02	2 692,62
5/0110002/00700	Ausstattung Hafenbar abgelöst (Kamin mit Ofen, Bar)	21.10.2020	6,5	10,0	1 751,29	0,00	0,00	0,00	233,51	1 517,78
5/0110002/00703	Inventar Teichhütte Ablöse Tokat	19.06.2023	10,0	10,0	0,00	12 100,00	0,00	0,00	12 100,00	0,00
5/0350002/00001	Getränke- u. Snackautomat "Wurlitzer"	26.08.2022	18,5	20,0	3 510,00	0,00	0,00	0,00	180,00	3 330,00
1311	Investitionszuschüsse von Trägern öffentlichen Rechts				-15 515,50	0,00	0,00	0,00	-2 821,00	-12 694,50
2/0290003/00759	Spielgeräte Zuschuss TSU B. Tr.	31.12.2017	4,5	10,0	-4 515,50	0,00	0,00	0,00	-821,00	-3 694,50
2/0290003/00760	Spielgeräte Zuschuss Familienland NÖ	31.12.2017	4,5	10,0	-11 000,00	0,00	0,00	0,00	-2 000,00	-9 000,00
4/0150002/00787	KT Loipenspurgerät Panner	31.12.2009	0,0	10,0	0,00	0,00	0,00	0,00	0,00	0,00

Ansatz MVAG Konto	Bezeichnung	Inbetrieb- nahme	RND	ND	Buchwert 31.12.2022	Zugänge/ + Umbuchungen	Abgänge/ -	Wertaufholung+/ Wertminderung-	Abschreibung	Buchwert 31.12.2023
1313	Investitionszuschüsse von übrigen				-1 757,00	0,00	0,00	0,00	-502,00	-1 255,00
4/0150002/00678	Loipenspurgerät Panner Zuschuss Kurzentrum	18.12.2009	0,0	10,0	0,00	0,00	0,00	0,00	0,00	0,00
4/0150002/00679	Loipenspurgerät Panner Zuschuss Raika B.Tr.	18.12.2009	0,0	10,0	0,00	0,00	0,00	0,00	0,00	0,00
4/0290003/00758	KT Spielgeräte	31.12.2016	2,5	10,0	-1 757,00	0,00	0,00	0,00	-502,00	-1 255,00
320000	Musik und darstellende Kunst				150 550,80	73 597,86	0,00	0,00	14 392,44	209 756,22
1022	Gebäude und Bauten				142 506,67	72 660,94	0,00	0,00	8 405,07	206 762,54
2/0060001/00480	Gebäude Musikheim	01.01.1990	16,0	50,0	105 077,31	0,00	0,00	0,00	6 181,02	98 896,29
2/0060001/00765	Generalsanierung Musikheim	25.11.2022	48,5	50,0	37 429,36	72 660,94	0,00	0,00	2 224,05	107 866,25
1026	Amts-, Betriebs- und Geschäftsausstattung				8 044,13	936,92	0,00	0,00	5 987,37	2 993,68
2/0110002/00512	Ausstattung Musikheim	08.08.2014	0,5	10,0	8 044,13	936,92	0,00	0,00	5 987,37	2 993,68
363000	Altstadtsanierung und Ortsbildpflege				129,38	0,00	0,00	0,00	86,25	43,13
1025	Technische Anlagen, Fahrzeuge und Maschinen				129,38	0,00	0,00	0,00	86,25	43,13
4/0290001/00404	Flämmgerät	08.08.2016	0,5	8,0	129,38	0,00	0,00	0,00	86,25	43,13
369000	Sonstige Einrichtungen und Maßnahmen				567,33	0,00	0,00	0,00	103,15	464,18
1022	Gebäude und Bauten				567,33	0,00	0,00	0,00	103,15	464,18
2/0070002/00624	Gerätehütte	31.12.2008	4,5	20,0	567,33	0,00	0,00	0,00	103,15	464,18
381000	Ausstellungszentrum				199 226,78	0,00	0,00	0,00	9 198,93	190 027,85
1021	Grundstücke, Grundstückseinrichtungen und Infrastruktur				24 447,10	0,00	0,00	0,00	0,00	24 447,10
1/0010001/00664	Grundstück nr. 732/4, KG-Nr. 24285,301 Gärten, 1482 m ²	01.01.1900			17 475,74	0,00	0,00	0,00	0,00	17 475,74
1/0010001/00665	Grundstück nr. 732/4, KG-Nr. 24285 601 Wälder, 12 m ² 50	01.01.1900			5,46	0,00	0,00	0,00	0,00	5,46
1/0010001/00667	Grundstück nr. 732/5, KG-Nr. 24285 601 Wälder 1076 m ² †	01.01.1900			489,58	0,00	0,00	0,00	0,00	489,58
1/0020001/00595	Grundstück nr. 732/4, KG-Nr. 24285 Bauflächen Josef Elter	01.01.1900			6 470,86	0,00	0,00	0,00	0,00	6 470,86
1/0020001/00666	Grundstück nr. 732/5, KG-Nr. 24285 101 Gebäude 81 m ² 1	01.01.1900			5,46	0,00	0,00	0,00	0,00	5,46
1022	Gebäude und Bauten				174 779,68	0,00	0,00	0,00	9 198,93	165 580,75
2/0060001/00594	Gebäude Ausstellungszentrum mit Werkstätte u. Garage	01.01.1992	18,0	50,0	174 779,68	0,00	0,00	0,00	9 198,93	165 580,75
1027	Kulturgüter				0,00	0,00	0,00	0,00	0,00	0,00
4/0060004/00733	Skulpturen gem. Inventarverzeichnis	01.01.1900	0,0	0,0	0,00	0,00	0,00	0,00	0,00	0,00
390000	Kirchliche Angelegenheiten				4 610,17	0,00	0,00	0,00	0,00	4 610,17
1021	Grundstücke, Grundstückseinrichtungen und Infrastruktur				4 610,17	0,00	0,00	0,00	0,00	4 610,17
1/0020001/00001	Grundstück Nr. 1, KG-Nr. 24208, Bauflächen Gebäude, 63,	01.01.1900			63,00	0,00	0,00	0,00	0,00	63,00
1/0020001/00018	Grundstück Nr. .23, KG-Nr. 24211, Bauflächen Gebäude, 5	01.01.1900			1 158,17	0,00	0,00	0,00	0,00	1 158,17
1/0020001/00271	Grundstück Nr. 1280, KG-Nr. 24282, Bauflächen Gebäude,	01.01.1900			92,00	0,00	0,00	0,00	0,00	92,00

Ansatz MVAG Konto	Bezeichnung	Inbetrieb- nahme	RND	ND	Buchwert 31.12.2022	Zugänge/ + Umbuchungen -	Abgänge/ -	Wertaufholung+/ Wertminderung-	Abschreibung	Buchwert 31.12.2023
1/0020001/00060	Grundstück Nr. 291, KG-Nr. 24230, Bauflächen Gebäude, 01.01.1900				83,00	0,00	0,00	0,00	0,00	83,00
1/0030001/00272	Grundstück Nr. 1280, KG-Nr. 24282, landwirtschaftlich genu 01.01.1900				1 093,00	0,00	0,00	0,00	0,00	1 093,00
1/0030001/00061	Grundstück Nr. 291, KG-Nr. 24230, landwirtschaftlich genu 01.01.1900				2 121,00	0,00	0,00	0,00	0,00	2 121,00
520000 Umweltschutz					465,76	504,00	0,00	0,00	0,00	969,76
1026	Amts-, Betriebs- und Geschäftsausstattung				465,76	504,00	0,00	0,00	0,00	969,76
2/0440001/00621	Baumkataster	10.08.2018	0,0	4,0	465,76	504,00	0,00	0,00	0,00	969,76
612000 Gemeindestraßen					1 400 731,94	94 820,12	17 016,50	812,00	135 193,21	1 344 154,35
1021	Grundstücke, Grundstückseinrichtungen und Infrastruktur				1 418 449,78	31 611,25	0,00	0,00	105 913,41	1 344 147,62
1/0040001/00001	Erweiterung Fichtengasse	30.01.2020	33,0	33,0	0,00	0,00	0,00	0,00	0,00	0,00
2/0040001/00001	Siedl.erweiterung Aschberg Verkabelung	28.01.2020	29,0	33,0	6 383,00	0,00	0,00	0,00	212,77	6 170,23
2/0040001/00002	Gemeindewege Erweiterung Aschberg Fichtengasse	31.01.2020	29,0	33,0	7 643,46	0,00	0,00	0,00	254,78	7 388,68
2/0040001/02329	Oberer Markt / Geh- und Radweg Fläche 22,94 m², Oberflä 01.01.1993	1,6	33,0		72,29	0,00	0,00	0,00	27,80	44,49
2/0040001/02330	Dietmanns / Dietmanns Spielberg / Fahrbahn Fläche 1.382. 01.01.2000	8,2	33,0		19 270,58	0,00	0,00	0,00	2 094,63	17 175,95
2/0040001/02331	Stein / Mühlberg/Traunstein / Fahrbahn Fläche 276,00 m², 01.01.2000	8,2	33,0		3 847,28	0,00	0,00	0,00	418,18	3 429,10
2/0040001/02332	St. Georg Straße / Geh- und Radweg Fläche 106,51 m², Ot 01.01.2006	14,8	33,0		2 039,86	0,00	0,00	0,00	129,11	1 910,75
2/0040001/02334	Granitgasse / Fahrbahn Fläche 2.348,71 m², Oberfläche As 01.01.2006	14,8	33,0		56 226,70	0,00	0,00	0,00	3 558,65	52 668,05
2/0040001/02336	Biberschlag / Fahrbahn Fläche 1.006,95 m², Oberfläche As 01.01.2000	8,2	33,0		14 036,28	0,00	0,00	0,00	1 525,68	12 510,60
2/0040001/02337	Dietmanns / Fahrbahn Fläche 2.447,30 m², Oberfläche Asp 01.01.2000	8,2	33,0		34 113,88	0,00	0,00	0,00	3 708,03	30 405,85
2/0040001/02338	Oberer Markt / Parkstreifen Fläche 110,87 m², Oberfläche F 01.01.2000	8,2	33,0		1 236,36	0,00	0,00	0,00	134,39	1 101,97
2/0040001/02339	Oberer Markt / Geh- und Radweg Fläche 28,50 m², Oberflä 01.01.1993	1,6	33,0		89,82	0,00	0,00	0,00	34,55	55,27
2/0040001/02340	Schulgasse / Fahrbahn Fläche 432,56 m², Oberfläche Asp 01.01.2000	8,2	33,0		6 029,63	0,00	0,00	0,00	655,39	5 374,24
2/0040001/02341	Schulgasse / Parkstreifen Fläche 56,27 m², Oberfläche Pfla 01.01.2000	8,2	33,0		627,44	0,00	0,00	0,00	68,20	559,24
2/0040001/02342	Schulgasse / Parkstreifen Fläche 538,30 m², Oberfläche As 01.01.2000	8,2	33,0		6 002,86	0,00	0,00	0,00	652,48	5 350,38
2/0040001/02343	Biberschlag / Parkstreifen Fläche 60,30 m², Oberfläche Asp 01.01.2000	8,2	33,0		672,44	0,00	0,00	0,00	73,09	599,35
2/0040001/02344	Biberschlag / Parkstreifen Fläche 69,96 m², Oberfläche Pfla 01.01.2006	14,8	33,0		1 339,84	0,00	0,00	0,00	84,80	1 255,04
2/0040001/02345	Spielberg / Spielberg I,II,III,IV,V / Parkstreifen Fläche 106,3 01.01.2006	14,8	33,0		2 036,56	0,00	0,00	0,00	128,90	1 907,66
2/0040001/02346	Spielberg / Spielberg I,II,III,IV,V / Fahrbahn Fläche 254,68 r 01.01.2000	8,2	33,0		3 550,08	0,00	0,00	0,00	385,88	3 164,20
2/0040001/02347	Spielberg / Fahrbahn Fläche 1.564,18 m², Oberfläche Asp 01.01.2000	8,2	33,0		21 803,66	0,00	0,00	0,00	2 369,96	19 433,70
2/0040001/02348	St. Georg Straße / Geh- und Radweg Fläche 60,57 m², Ob 01.01.2013	21,4	33,0		1 644,56	0,00	0,00	0,00	73,42	1 571,14
2/0040001/02350	Kaltenbachstraße / Kaltenbachstraße / Geh- und Radweg F 01.01.2006	14,8	33,0		2 308,77	0,00	0,00	0,00	146,12	2 162,65
2/0040001/02351	Walterschlag / Walterschlag / Parkstreifen Fläche 27,06 m². 01.01.2000	8,2	33,0		301,76	0,00	0,00	0,00	32,80	268,96
2/0040001/02352	Hauptstraße / Hauptstraße / Geh- und Radweg Fläche 994, 01.01.2006	14,8	33,0		19 050,94	0,00	0,00	0,00	1 205,76	17 845,18
2/0040001/02353	Hauptstraße / Hauptstraße / Parkstreifen Fläche 648,68 m². 01.01.2006	14,8	33,0		12 423,20	0,00	0,00	0,00	786,28	11 636,92
2/0040001/02354	Hauptstraße / Hauptstraße / Geh- und Radweg Fläche 221, 01.01.2000	8,2	33,0		2 473,37	0,00	0,00	0,00	268,84	2 204,53
2/0040001/02357	Biberschlag / Biberschlag / Geh- und Radweg Fläche 19,39 01.01.2006	14,8	33,0		371,38	0,00	0,00	0,00	23,51	347,87
2/0040001/02358	Biberschlag / Biberschlag / Parkstreifen Fläche 38,93 m², O 01.01.2006	14,8	33,0		745,48	0,00	0,00	0,00	47,18	698,30
2/0040001/02360	Windmühle / Fahrbahn Fläche 1.073,89 m², Oberfläche Asp 01.01.2006	14,8	33,0		25 708,15	0,00	0,00	0,00	1 627,10	24 081,05

Ansatz MVAG Konto	Bezeichnung	Inbetrieb- nahme	RND	ND	Buchwert 31.12.2022	Zugänge/ + Umbuchungen	Abgänge/ -	Wertaufholung+/ Wertminderung-	Abschreibung	Buchwert 31.12.2023
2/0040001/02361	Wachtsteingasse / Geh- und Radweg Fläche 52,86 m ² , Oberfl	01.01.2000	8,2	33,0	589,49	0,00	0,00	0,00	64,08	525,41
2/0040001/02362	Wachtsteingasse / Geh- und Radweg Fläche 33,46 m ² , Oberfl	01.01.2013	21,4	33,0	908,39	0,00	0,00	0,00	40,55	867,84
2/0040001/02363	Wachtsteingasse / Parkstreifen Fläche 37,40 m ² , Oberfläch	01.01.2000	8,2	33,0	417,00	0,00	0,00	0,00	45,33	371,67
2/0040001/02364	Maueröd / Fahrbahn Fläche 296,00 m ² , Oberfläche Asphalt	01.01.2000	8,2	33,0	4 125,98	0,00	0,00	0,00	448,48	3 677,50
2/0040001/02365	Maueröd / Fahrbahn Fläche 397,88 m ² , Oberfläche Asphalt	01.01.1993	1,6	33,0	1 567,40	0,00	0,00	0,00	602,85	964,55
2/0040001/02366	Josef Elter Platz / Fahrbahn Fläche 346,82 m ² , Oberfläche	01.01.2000	8,2	33,0	4 834,46	0,00	0,00	0,00	525,48	4 308,98
2/0040001/02368	Naturweg / Fahrbahn Fläche 364,67 m ² , Oberfläche Pflaste	01.01.2006	14,8	33,0	8 729,98	0,00	0,00	0,00	552,53	8 177,45
2/0040001/02369	Naturweg / Geh- und Radweg Fläche 23,65 m ² , Oberfläche	01.01.2000	8,2	33,0	263,72	0,00	0,00	0,00	28,67	235,05
2/0040001/02370	Naturweg / Fahrbahn Fläche 899,97 m ² , Oberfläche Asphal	01.01.2000	8,2	33,0	12 544,98	0,00	0,00	0,00	1 363,58	11 181,40
2/0040001/02371	Am Schulberg / Fahrbahn Fläche 215,57 m ² , Oberfläche As	01.01.2006	14,8	33,0	5 160,62	0,00	0,00	0,00	326,62	4 834,00
2/0040001/02372	Granitgasse / Fahrbahn Fläche 582,86 m ² , Oberfläche Aspl	01.01.2000	8,2	33,0	8 124,66	0,00	0,00	0,00	883,12	7 241,54
2/0040001/02373	Granitgasse / Fahrbahn Fläche 72,80 m ² , Oberfläche Asph:	01.01.1993	1,6	33,0	286,79	0,00	0,00	0,00	110,30	176,49
2/0040001/02374	Waldgasse / Fahrbahn Fläche 1.447,29 m ² , Oberfläche Asp	01.01.2000	8,2	33,0	20 174,36	0,00	0,00	0,00	2 192,87	17 981,49
2/0040001/02375	F / Fahrbahn Fläche 443,34 m ² , Oberfläche Asphalt, Zustar	01.01.2006	14,8	33,0	10 613,17	0,00	0,00	0,00	671,72	9 941,45
2/0040001/02376	Walterschlag / Fahrbahn Fläche 220,05 m ² , Oberfläche Asp	01.01.2006	14,8	33,0	5 267,75	0,00	0,00	0,00	333,40	4 934,35
2/0040001/02377	Walterschlag / Parkstreifen Fläche 47,10 m ² , Oberfläche As	01.01.2000	8,2	33,0	525,24	0,00	0,00	0,00	57,09	468,15
2/0040001/02378	Walterschlag / Fahrbahn Fläche 303,64 m ² , Oberfläche Asp	01.01.2000	8,2	33,0	4 232,56	0,00	0,00	0,00	460,06	3 772,50
2/0040001/02379	Asphaltweg / Kaltenbach / Fahrbahn Fläche 158,35 m ² , Ober	01.01.2000	8,2	33,0	2 207,31	0,00	0,00	0,00	239,93	1 967,38
2/0040001/02380	Wachtsteingasse / Fahrbahn Fläche 504,54 m ² , Oberfläche	01.01.2006	14,8	33,0	12 078,25	0,00	0,00	0,00	764,45	11 313,80
2/0040001/02381	Kaltenbach / Kaltenbach / Parkstreifen Fläche 85,15 m ² , Ot	01.01.2000	8,2	33,0	949,56	0,00	0,00	0,00	103,21	846,35
2/0040001/02382	Kaltenbach / Kaltenbach / Geh- und Radweg Fläche 23,54	01.01.2006	14,8	33,0	450,84	0,00	0,00	0,00	28,53	422,31
2/0040001/02384	Unterer Markt / Geh- und Radweg Fläche 15,20 m ² , Oberflä	01.01.2006	14,8	33,0	291,00	0,00	0,00	0,00	18,42	272,58
2/0040001/02385	Unterer Markt / Parkstreifen Fläche 101,25 m ² , Oberfläche	01.01.2006	14,8	33,0	1 939,08	0,00	0,00	0,00	122,73	1 816,35
2/0040001/02386	Unterer Markt / Parkstreifen Fläche 28,52 m ² , Oberfläche P	01.01.2006	14,8	33,0	546,20	0,00	0,00	0,00	34,57	511,63
2/0040001/02387	Granitgasse / Parkstreifen Fläche 125,76 m ² , Oberfläche As:	01.01.2006	14,8	33,0	2 408,48	0,00	0,00	0,00	152,44	2 256,04
2/0040001/02388	Haselberg / Haselberg I,II,III / Fahrbahn Fläche 391,37 m ² ,	01.01.1993	1,6	33,0	1 541,76	0,00	0,00	0,00	592,98	948,78
2/0040001/02389	Kaltenbach / Haid/Traunstein / Parkstreifen Fläche 41,13 m	01.01.2006	14,8	33,0	787,71	0,00	0,00	0,00	49,86	737,85
2/0040001/02390	Granitgasse / Parkstreifen Fläche 152,07 m ² , Oberfläche Pl	01.01.2006	14,8	33,0	2 912,36	0,00	0,00	0,00	184,33	2 728,03
2/0040001/02391	Unterer Markt / Fahrbahn Fläche 495,14 m ² , Oberfläche As	01.01.1993	1,6	33,0	1 950,56	0,00	0,00	0,00	750,22	1 200,34
2/0040001/02392	Sonnenweg / Fahrbahn Fläche 211,14 m ² , Oberfläche Aspl	01.01.1993	1,6	33,0	831,76	0,00	0,00	0,00	319,91	511,85
2/0040001/02393	Sonnenweg / Fahrbahn Fläche 138,92 m ² , Oberfläche Aspl	01.01.2000	8,2	33,0	1 936,38	0,00	0,00	0,00	210,48	1 725,90
2/0040001/02394	Kreuzgasse / Fahrbahn Fläche 346,68 m ² , Oberfläche Aspl	01.01.2006	14,8	33,0	8 299,19	0,00	0,00	0,00	525,27	7 773,92
2/0040001/02395	Stein / Stein / Parkstreifen Fläche 103,55 m ² , Oberfläche A:	01.01.2000	8,2	33,0	1 154,74	0,00	0,00	0,00	125,52	1 029,22
2/0040001/02396	Stein / Stein / Geh- und Radweg Fläche 17,41 m ² , Oberfläch	01.01.2006	14,8	33,0	333,37	0,00	0,00	0,00	21,10	312,27
2/0040001/02397	Stein / Stein / Geh- und Radweg Fläche 18,56 m ² , Oberfläch	01.01.2006	14,8	33,0	355,54	0,00	0,00	0,00	22,50	333,04
2/0040001/02398	Wiegensteinstraße / Geh- und Radweg Fläche 53,11 m ² , O	01.01.2006	14,8	33,0	1 017,04	0,00	0,00	0,00	64,37	952,67
2/0040001/02399	Wiegensteinstraße / Geh- und Radweg Fläche 174,25 m ² , (01.01.2000	8,2	33,0	1 943,10	0,00	0,00	0,00	211,21	1 731,89
2/0040001/02400	Wiegensteinstraße / Fahrbahn Fläche 1.347,52 m ² , Oberflä	01.01.2000	8,2	33,0	18 783,60	0,00	0,00	0,00	2 041,70	16 741,90
2/0040001/02401	Wiegensteinstraße / Parkstreifen Fläche 96,76 m ² , Oberfläc	01.01.2006	14,8	33,0	1 853,10	0,00	0,00	0,00	117,28	1 735,82

Ansatz MVAG Konto	Bezeichnung	Inbetrieb- nahme	RND	ND	Buchwert 31.12.2022	Zugänge/ + Umbuchungen -	Abgänge/	Wertaufholung+/ Wertminderung-	Abschreibung	Buchwert 31.12.2023
2/0040001/02402	Spielberg / Spielberg I,II,III,IV,V / Fahrbahn Fläche 40,14 m	01.01.2000	8,2	33,0	559,52	0,00	0,00	0,00	60,82	498,70
2/0040001/02403	Weidenegg / Moderberg / Parkstreifen Fläche 74,10 m², Ob	01.01.2000	8,2	33,0	826,32	0,00	0,00	0,00	89,82	736,50
2/0040001/02404	Pfaffings / Dietmanns Spielberg / Fahrbahn Fläche 399,68 m	01.01.2000	8,2	33,0	5 571,29	0,00	0,00	0,00	605,58	4 965,71
2/0040001/02405	Haselberg / Haselberg / Parkstreifen Fläche 40,28 m², Ober	01.01.2000	8,2	33,0	449,12	0,00	0,00	0,00	48,82	400,30
2/0040001/02406	Kaltenbach / Kaltenbach / Geh- und Radweg Fläche 9,35 m	01.01.1993	1,6	33,0	29,47	0,00	0,00	0,00	11,33	18,14
2/0040001/02408	Kurhausstraße / Windmühle / Fahrbahn Fläche 16,70 m², C	01.01.2013	21,4	33,0	566,80	0,00	0,00	0,00	25,30	541,50
2/0040001/02410	Biberschlag / Biberschlag / Parkstreifen Fläche 48,25 m², O	01.01.2000	8,2	33,0	538,06	0,00	0,00	0,00	58,48	479,58
2/0040001/02412	Spielberg / Spielberg / Parkstreifen Fläche 396,63 m², Ober	01.01.2000	8,2	33,0	4 422,96	0,00	0,00	0,00	480,76	3 942,20
2/0040001/02413	Spielberg / Spielberg / Geh- und Radweg Fläche 155,33 m²	01.01.2006	14,8	33,0	2 974,74	0,00	0,00	0,00	188,27	2 786,47
2/0040001/02415	Spielberg / Spielberg / Parkstreifen Fläche 91,53 m², Oberfl	01.01.2006	14,8	33,0	1 752,93	0,00	0,00	0,00	110,94	1 641,99
2/0040001/02427	Spielberg I,II,III,IV,V / Fahrbahn Fläche 51,07 m², Oberfläch	01.01.2000	8,2	33,0	711,82	0,00	0,00	0,00	77,37	634,45
2/0040001/02428	Spielberg I,II,III,IV,V / Parkstreifen Fläche 35,85 m², Oberflä	01.01.2000	8,2	33,0	399,79	0,00	0,00	0,00	43,46	356,33
2/0040001/02431	Stein / Parkstreifen Fläche 24,41 m², Oberfläche Pflaster, Z	01.01.2000	8,2	33,0	272,16	0,00	0,00	0,00	29,58	242,58
2/0040001/02432	Stein / Fahrbahn Fläche 628,44 m², Oberfläche Asphalt, Zu	01.01.2000	8,2	33,0	8 760,08	0,00	0,00	0,00	952,18	7 807,90
2/0040001/02434	Kirchenplatz / Geh- und Radweg Fläche 471,01 m², Oberflä	01.01.2000	8,2	33,0	5 252,42	0,00	0,00	0,00	570,92	4 681,50
2/0040001/02435	Windmühlweg / Fahrbahn Fläche 400,51 m², Oberfläche As	01.01.2000	8,2	33,0	5 582,79	0,00	0,00	0,00	606,83	4 975,96
2/0040001/02438	Bildstockweg / Fahrbahn Fläche 83,48 m², Oberfläche Asp	01.01.2000	8,2	33,0	1 163,58	0,00	0,00	0,00	126,48	1 037,10
2/0040001/02439	Bildstockweg / Fahrbahn Fläche 556,48 m², Oberfläche Asp	01.01.2006	14,8	33,0	13 321,80	0,00	0,00	0,00	843,15	12 478,65
2/0040001/02440	Oberer Markt / Fahrbahn Fläche 328,40 m², Oberfläche Asp	01.01.2006	14,8	33,0	7 861,68	0,00	0,00	0,00	497,57	7 364,11
2/0040001/02444	Berggasse / Fahrbahn Fläche 613,36 m², Oberfläche Asph	01.01.2006	14,8	33,0	14 683,48	0,00	0,00	0,00	929,33	13 754,15
2/0040001/02447	Windmühlweg / Fahrbahn Fläche 1.479,40 m², Oberfläche	01.01.2006	14,8	33,0	35 415,94	0,00	0,00	0,00	2 241,52	33 174,42
2/0040001/02450	Dietmanns Pfaffings / Fahrbahn Fläche 1.658,41 m², Oberfl	01.01.2000	8,2	33,0	23 117,16	0,00	0,00	0,00	2 512,73	20 604,43
2/0040001/02451	Mühlberg Traunstein / Fahrbahn Fläche 308,94 m², Oberflä	01.01.2000	8,2	33,0	4 306,44	0,00	0,00	0,00	468,09	3 838,35
2/0040001/02455	St. Georg Straße / Fahrbahn Fläche 516,76 m², Oberfläche	01.01.2000	8,2	33,0	7 203,32	0,00	0,00	0,00	782,97	6 420,35
2/0040001/02477	Oberer Markt / Fahrbahn Fläche 341,48 m², Oberfläche Pfl	01.01.2000	8,2	33,0	4 760,03	0,00	0,00	0,00	517,39	4 242,64
2/0040001/02478	Oberer Markt / Fahrbahn Fläche 153,96 m², Oberfläche Asp	01.01.2000	8,2	33,0	2 146,12	0,00	0,00	0,00	233,27	1 912,85
2/0040001/02481	Birkengasse / Fahrbahn Fläche 1.614,41 m², Oberfläche As	01.01.2013	21,4	33,0	54 792,08	0,00	0,00	0,00	2 446,08	52 346,00
2/0040001/02498	Hintausweg KGB / Fahrbahn Fläche 1.950,18 m², Oberfläch	01.01.2000	8,2	33,0	27 184,32	0,00	0,00	0,00	2 954,82	24 229,50
2/0040001/02506	Höll / Fahrbahn Fläche 16,65 m², Oberfläche Spritzdecke, Z	01.01.2000	8,2	33,0	232,08	0,00	0,00	0,00	25,23	206,85
2/0040001/02514	Kurhausstraße / Fahrbahn Fläche 596,19 m², Oberfläche A	01.01.2013	21,4	33,0	20 234,32	0,00	0,00	0,00	903,32	19 331,00
2/0040001/02527	Wachtsteingasse / Fahrbahn Fläche 1.159,12 m², Oberfläch	01.01.2000	8,2	33,0	16 157,44	0,00	0,00	0,00	1 756,24	14 401,20
2/0040001/02528	Weideneggerstraße / Fahrbahn Fläche 2.286,66 m², Oberfl.	01.01.2000	8,2	33,0	31 874,64	0,00	0,00	0,00	3 464,63	28 410,01
2/0040001/02536	Wiesenweg / Fahrbahn Fläche 277,88 m², Oberfläche Asp	01.01.2013	21,4	33,0	9 431,08	0,00	0,00	0,00	421,03	9 010,05
2/0040001/02537	Am Schulberg / Fahrbahn Fläche 274,08 m², Oberfläche As	01.01.2013	21,4	33,0	9 302,12	0,00	0,00	0,00	415,27	8 886,85
2/0040001/02539	Feldweg / Fahrbahn Fläche 188,00 m², Oberfläche Pflaster	01.01.2000	8,2	33,0	2 620,60	0,00	0,00	0,00	284,85	2 335,75
2/0040001/02543	Höll / Fahrbahn Fläche 645,51 m², Oberfläche Asphalt, Zus	01.01.2000	8,2	33,0	8 998,01	0,00	0,00	0,00	978,04	8 019,97
2/0040001/02545	Grabenweg / Fahrbahn Fläche 120,12 m², Oberfläche Sprit	01.01.2000	8,2	33,0	1 674,40	0,00	0,00	0,00	182,00	1 492,40
2/0040001/02546	Schulgasse / Fahrbahn Fläche 220,64 m², Oberfläche Pflas	01.01.2000	8,2	33,0	3 075,60	0,00	0,00	0,00	334,30	2 741,30
2/0040001/02547	Unterer Markt / Fahrbahn Fläche 927,80 m², Oberfläche As	01.01.2006	14,8	33,0	22 210,96	0,00	0,00	0,00	1 405,76	20 805,20

Ansatz MVAG Konto	Bezeichnung	Inbetrieb- nahme	RND	ND	Buchwert 31.12.2022	Zugänge/ + Umbuchungen -	Abgänge/	Wertaufholung+/ Wertminderung-	Abschreibung	Buchwert 31.12.2023
2/0040001/02556	Ottenschlägerweg / Fahrbahn Fläche 19,41 m², Oberfläche	01.01.2000	8,2	33,0	270,56	0,00	0,00	0,00	29,41	241,15
2/0040001/02557	Haidweg / Fahrbahn Fläche 1.255,68 m², Oberfläche Asphz	01.01.2000	8,2	33,0	17 503,41	0,00	0,00	0,00	1 902,54	15 600,87
2/0040001/02559	Dorfweg / Fahrbahn Fläche 560,28 m², Oberfläche Asphalt,	01.01.2000	8,2	33,0	7 809,96	0,00	0,00	0,00	848,91	6 961,05
2/0040001/02560	Sonnenweg / Fahrbahn Fläche 515,04 m², Oberfläche Asp	01.01.2006	14,8	33,0	12 329,76	0,00	0,00	0,00	780,36	11 549,40
2/0040001/02563	Grabelweg / Fahrbahn Fläche 149,61 m², Oberfläche Asph:	01.01.2000	8,2	33,0	2 085,48	0,00	0,00	0,00	226,68	1 858,80
2/0040001/02564	Hintausweg West / Fahrbahn Fläche 469,11 m², Oberfläche	01.01.2006	14,8	33,0	6 738,14	0,00	0,00	0,00	426,46	6 311,68
2/0040001/02569	Florianiplatz / Fahrbahn Fläche 308,36 m², Oberfläche Asp	01.01.2006	14,8	33,0	7 381,96	0,00	0,00	0,00	467,21	6 914,75
2/0040001/02581	Jägerweg / Fahrbahn Fläche 807,50 m², Oberfläche Asphal	01.01.2000	8,2	33,0	11 256,06	0,00	0,00	0,00	1 223,48	10 032,58
2/0040001/02609	Dietmanns / Fahrbahn Fläche 1.059,13 m², Oberfläche Asp	01.01.2006	14,8	33,0	25 354,94	0,00	0,00	0,00	1 604,74	23 750,20
2/0040001/02610	Dietmanns / Parkstreifen Fläche 21,00 m², Oberfläche Asp	01.01.2006	14,8	33,0	402,19	0,00	0,00	0,00	25,46	376,73
2/0040001/02611	Hauptstraße / Fahrbahn Fläche 149,31 m², Oberfläche Asp	01.01.2000	8,2	33,0	2 081,28	0,00	0,00	0,00	226,23	1 855,05
2/0040001/02612	Lindenweg / Fahrbahn Fläche 128,92 m², Oberfläche Pflast	01.01.2000	8,2	33,0	1 797,08	0,00	0,00	0,00	195,33	1 601,75
2/0040001/02613	Unterer Markt / Fahrbahn Fläche 87,20 m², Oberfläche Asp	01.01.2000	8,2	33,0	1 215,52	0,00	0,00	0,00	132,12	1 083,40
2/0040001/02614	Hauptstraße / Geh- und Radweg Fläche 522,13 m², Oberflä	01.01.2006	14,8	33,0	9 999,58	0,00	0,00	0,00	632,88	9 366,70
2/0040001/02615	Spielberg / Parkstreifen Fläche 128,82 m², Oberfläche Asp	01.01.2000	8,2	33,0	1 436,53	0,00	0,00	0,00	156,14	1 280,39
2/0040001/02617	Walterschlagstraße / Fahrbahn Fläche 47,99 m², Oberfläch	01.01.2006	14,8	33,0	1 148,74	0,00	0,00	0,00	72,71	1 076,03
2/0040001/02619	kein Name / Fahrbahn Fläche 81,40 m², Oberfläche Asphal	01.01.2000	8,2	33,0	1 134,68	0,00	0,00	0,00	123,33	1 011,35
2/0040001/02622	kein Name / Fahrbahn Fläche 203,98 m², Oberfläche Asph:	01.01.2006	14,8	33,0	4 883,05	0,00	0,00	0,00	309,05	4 574,00
2/0040001/02623	kein Name / Parkstreifen Fläche 92,89 m², Oberfläche Asp	01.01.2000	8,2	33,0	1 035,87	0,00	0,00	0,00	112,59	923,28
2/0040001/02624	Sportplatzzufahrt / Fahrbahn Fläche 217,49 m², Oberfläche	01.01.2006	14,8	33,0	5 206,47	0,00	0,00	0,00	329,52	4 876,95
2/0040001/02626	Kaltenbach / Fahrbahn Fläche 564,98 m², Oberfläche Asp	01.01.2000	8,2	33,0	7 875,42	0,00	0,00	0,00	856,02	7 019,40
2/0040001/02631	Teichweg / Fahrbahn Fläche 763,60 m², Oberfläche Asphal	01.01.2006	14,8	33,0	18 280,12	0,00	0,00	0,00	1 156,97	17 123,15
2/0040001/02632	Spielberg / Fahrbahn Fläche 163,80 m², Oberfläche Asphal	01.01.2006	14,8	33,0	3 921,28	0,00	0,00	0,00	248,18	3 673,10
2/0040001/02633	Haselberg / Fahrbahn Fläche 136,53 m², Oberfläche Aspha	01.01.2000	8,2	33,0	1 903,16	0,00	0,00	0,00	206,87	1 696,29
2/0040001/02634	Bildstockweg / Parkstreifen Fläche 152,30 m², Oberfläche /	01.01.2006	14,8	33,0	2 916,68	0,00	0,00	0,00	184,60	2 732,08
2/0040001/02635	Bildstockweg / Fahrbahn Fläche 290,37 m², Oberfläche Asp	01.01.1993	1,6	33,0	1 143,88	0,00	0,00	0,00	439,95	703,93
2/0040001/02636	Pfaffings / Fahrbahn Fläche 274,01 m², Oberfläche Asphalt	01.01.2000	8,2	33,0	3 819,52	0,00	0,00	0,00	415,17	3 404,35
2/0040001/02637	Pfaffings / Parkstreifen Fläche 67,74 m², Oberfläche Aspha	01.01.2000	8,2	33,0	755,40	0,00	0,00	0,00	82,11	673,29
2/0040001/02638	Wachtsteingasse / Parkstreifen Fläche 37,05 m², Oberfläch	01.01.2006	14,8	33,0	709,56	0,00	0,00	0,00	44,91	664,65
2/0040001/02644	Haselberg I,II,III / Fahrbahn Fläche 412,90 m², Oberfläche	01.01.2000	8,2	33,0	5 755,57	0,00	0,00	0,00	625,61	5 129,96
2/0040001/02646	Windmühlweg / Parkstreifen Fläche 22,85 m², Oberfläche A	01.01.2006	14,8	33,0	437,60	0,00	0,00	0,00	27,70	409,90
2/0040001/02649	Dietmanns / Fahrbahn Fläche 128,16 m², Oberfläche Asph:	01.01.2013	21,4	33,0	4 349,68	0,00	0,00	0,00	194,18	4 155,50
2/0040001/02651	Jägerweg / Fahrbahn Fläche 237,48 m², Oberfläche Asphal	01.01.2006	14,8	33,0	5 685,01	0,00	0,00	0,00	359,81	5 325,20
2/0040001/02652	Zustandsklasse 1	01.07.2011	20,5	33,0	6 026,53	0,00	0,00	0,00	280,30	5 746,23
2/0040001/02653	Zustandsklasse 3	01.07.1998	7,5	33,0	40 773,61	0,00	0,00	0,00	4 796,90	35 976,71
2/0040001/02655	Asphaltierungsarbeiten 2020	17.07.2020	29,5	33,0	2 190,82	0,00	0,00	0,00	71,83	2 118,99
2/0040001/02659	Unterer Markt Gemeinestraße Gen.sanierung	08.04.2021	30,0	33,0	52 957,14	1 200,00	0,00	0,00	1 747,00	52 410,14
2/0040001/02661	Asphaltierungen u. Absturzsicherung (Dietmanns) 2021	12.07.2021	30,5	33,0	3 216,96	0,00	0,00	0,00	102,13	3 114,83
2/0040001/02662	Verkabelungen 2021	09.09.2021	30,5	33,0	463,91	0,00	0,00	0,00	14,73	449,18

Ansatz MVAG Konto	Bezeichnung	Inbetrieb- nahme	RND	ND	Buchwert 31.12.2022	Zugänge/ + Umbuchungen -	Abgänge/	Wertaufholung+/ Wertminderung-	Abschreibung	Buchwert 31.12.2023
2/0040001/02663	Asphaltierungen 2021	27.09.2021	30,5	33,0	81 365,55	0,00	0,00	0,00	2 583,03	78 782,52
2/0040001/02668	Asphaltierungen 2022	26.08.2022	31,5	33,0	260 917,09	0,00	0,00	0,00	8 028,22	252 888,87
2/0040001/02671	Asphaltierungen u. Wegebau 2023	11.08.2023	32,5	33,0	0,00	30 411,25	0,00	0,00	1 483,25	28 928,00
2/0040002/02367	Brombeergasse / Fahrbahn Fläche 524,92 m², Oberfläche	01.01.2013	0,0	10,0	0,00	0,00	0,00	0,00	0,00	0,00
2/0040002/02383	Erdweg / Kaltenbach / Fahrbahn Fläche 21,00 m², Oberfläch	01.01.2017	0,0	10,0	0,00	0,00	0,00	0,00	0,00	0,00
2/0040002/02409	Kurhausstraße / Windmühle / Parkstreifen Fläche 20,04 m²	01.01.2013	0,0	10,0	0,00	0,00	0,00	0,00	0,00	0,00
2/0040002/02437	Fichtengasse / Fahrbahn Fläche 74,40 m², Oberfläche Sch	01.01.2013	0,0	10,0	0,00	0,00	0,00	0,00	0,00	0,00
2/0040002/02445	Teichweg / Fahrbahn Fläche 784,04 m², Oberfläche Schott	01.01.2015	1,0	10,0	1 777,15	0,00	0,00	0,00	888,58	888,57
2/0040002/02482	Lindenweg / Fahrbahn Fläche 480,72 m², Oberfläche Schot	01.01.2015	1,0	10,0	1 089,63	0,00	0,00	0,00	544,82	544,81
2/0040002/02516	Kubichlweg / Fahrbahn Fläche 21,12 m², Oberfläche Schott	01.01.2013	0,0	10,0	0,00	0,00	0,00	0,00	0,00	0,00
2/0040002/02538	Sternenweg / Fahrbahn Fläche 214,28 m², Oberfläche Sch	01.01.2015	1,0	10,0	485,70	0,00	0,00	0,00	242,85	242,85
2/0040002/02552	Berggasse / Fahrbahn Fläche 124,64 m², Oberfläche Schot	01.01.2013	0,0	10,0	0,00	0,00	0,00	0,00	0,00	0,00
2/0040002/02561	Kreuzgasse / Fahrbahn Fläche 515,44 m², Oberfläche Sch	01.01.2015	1,0	10,0	1 168,33	0,00	0,00	0,00	584,17	584,16
2/0040002/02565	Riegersweg / Fahrbahn Fläche 86,34 m², Oberfläche Schot	01.01.2013	0,0	10,0	0,00	0,00	0,00	0,00	0,00	0,00
2/0040002/02567	Wiegensteinstraße / Fahrbahn Fläche 650,64 m², Oberfläch	01.01.2013	0,0	10,0	0,00	0,00	0,00	0,00	0,00	0,00
2/0040002/02571	Fichtengasse / Fahrbahn Fläche 58,72 m², Oberfläche Sch	01.01.2015	1,0	10,0	133,10	0,00	0,00	0,00	66,55	66,55
2/0040002/02575	Bergerweg / Fahrbahn Fläche 16,38 m², Oberfläche Schott	01.01.2013	0,0	10,0	0,00	0,00	0,00	0,00	0,00	0,00
2/0040002/02579	Spitzhoferweg / Fahrbahn Fläche 42,39 m², Oberfläche Sch	01.01.2013	0,0	10,0	0,00	0,00	0,00	0,00	0,00	0,00
2/0040002/02580	Jägerweg / Fahrbahn Fläche 933,02 m², Oberfläche Schott	01.01.2013	0,0	10,0	0,00	0,00	0,00	0,00	0,00	0,00
2/0040002/02582	Unterer Jägerweg / Fahrbahn Fläche 880,20 m², Oberfläche	01.01.2013	0,0	10,0	0,00	0,00	0,00	0,00	0,00	0,00
2/0040002/02597	Beckerberg / Fahrbahn Fläche 20,60 m², Oberfläche Erdwe	01.01.2013	0,0	10,0	0,00	0,00	0,00	0,00	0,00	0,00
2/0040002/02620	kein Name / Fahrbahn Fläche 652,59 m², Oberfläche Erdw	01.01.2017	0,0	10,0	0,00	0,00	0,00	0,00	0,00	0,00
2/0040002/02629	Kaltenbach / Fahrbahn Fläche 259,82 m², Oberfläche Scho	01.01.2013	0,0	10,0	0,00	0,00	0,00	0,00	0,00	0,00
2/0040002/02630	Kaltenbach / Fahrbahn Fläche 69,66 m², Oberfläche Erdwe	01.01.2017	0,0	10,0	0,00	0,00	0,00	0,00	0,00	0,00
2/0040002/02641	Kreuzgasse / Fahrbahn Fläche 282,52 m², Oberfläche Sch	01.01.2013	0,0	10,0	0,00	0,00	0,00	0,00	0,00	0,00
2/0040002/02642	Kreuzgasse / Parkstreifen Fläche 57,60 m², Oberfläche Sch	01.01.2013	0,0	10,0	0,00	0,00	0,00	0,00	0,00	0,00
2/0040002/02645	Teichweg / Fahrbahn Fläche 415,83 m², Oberfläche Schott	01.01.2013	0,0	10,0	0,00	0,00	0,00	0,00	0,00	0,00
2/0040002/02647	Z Dietmanns / Fahrbahn Fläche 129,09 m², Oberfläche Sch	01.01.2013	0,0	10,0	0,00	0,00	0,00	0,00	0,00	0,00
2/0040012/00507	Beschilderung Wanderwege	31.12.2009	0,5	15,0	643,88	0,00	0,00	0,00	429,25	214,63
2/0040012/00508	Ortsleitsystem	31.12.2010	1,5	15,0	10 313,65	0,00	0,00	0,00	4 125,46	6 188,19
3/0040001/00002	Gemeindewege Asphaltierung ges.Gemeindegebiet	31.01.2020	29,0	33,0	10 202,69	0,00	0,00	0,00	340,09	9 862,60
4/0040012/00425	Straßenlampen Haid	26.03.2015	6,0	15,0	675,32	0,00	0,00	0,00	96,47	578,85
4/0040012/00627	Ortslampen Kurhausstr.30xLED Tauschsatz	25.11.2022	15,0	15,0	0,00	0,00	0,00	0,00	0,00	0,00
1024	Sonderanlagen				15 413,32	63 208,87	0,00	0,00	30 749,00	47 873,19
2/0040001/02658	Verkabelung Ortsbeleuchtung	28.01.2020	29,0	33,0	35,22	0,00	0,00	0,00	1,17	34,05
2/0040001/02666	Glasfaserausbau	21.01.2022	31,0	33,0	3 420,12	34 975,87	0,00	0,00	1 199,87	37 196,12
2/0040012/00619	Ortslampen Unterer Markt 2022	26.08.2022	13,5	15,0	865,36	0,00	0,00	0,00	59,68	805,68
4/0040012/00427	Straßenlampen	26.03.2015	6,0	15,0	3 826,79	0,00	0,00	0,00	546,68	3 280,11

Ansatz MVAG Konto	Bezeichnung	Inbetriebnahme	RND	ND	Buchwert 31.12.2022	Zugänge/ + Umbuchungen -	Abgänge/ -	Wertaufholung+/ Wertminderung-	Abschreibung	Buchwert 31.12.2023
4/0040012/00428	Straßenlampen	26.03.2015	6,0	15,0	2 025,83	0,00	0,00	0,00	289,40	1 736,43
4/0040012/00620	Ortslampen Reserve	28.12.2020	15,0	15,0	0,00	0,00	0,00	0,00	0,00	0,00
4/0040012/00621	Ortslampen Kirchenplatz	28.12.2020	11,5	15,0	5 240,00	0,00	0,00	0,00	419,20	4 820,80
4/0040012/00629	Ortslampen Umrüstsatz LED 5Gürtelb.,20Spielberg,15Kalt	25.09.2023	15,0	15,0	0,00	18 657,00	0,00	0,00	18 657,00	0,00
4/0040012/00630	Ortslampen (6Birkeng., 2 Bergg., 3Fichteng.,1Sonnenweg	25.09.2023	15,0	15,0	0,00	9 576,00	0,00	0,00	9 576,00	0,00
1025	Technische Anlagen, Fahrzeuge und Maschinen				2 064,67	0,00	2 000,00	812,00	336,22	540,45
4/0150002/00791	Anhänger Einachs Kofferranhänger Typ7260B gebraucht	19.10.2022	8,5	10,0	1 254,00	0,00	2 000,00	812,00	66,00	0,00
4/0290001/00702	Geschwindigkeitsmessgerät	01.01.2018	2,0	8,0	810,67	0,00	0,00	0,00	270,22	540,45
1311	Investitionszuschüsse von Trägern öffentlichen Rechts				-35 195,83	0,00	15 016,50	0,00	-1 805,42	-48 406,91
2/0040001/02660	Unterer Markt Gemeindestraße Gen.sanierung	08.04.2021	30,0	33,0	-32 504,55	0,00	0,00	0,00	-1 048,53	-31 456,02
4/0040012/00622	Ortslampen Kirchenplatz	01.11.2020	11,0	14,0	-2 691,28	0,00	0,00	0,00	-224,27	-2 467,01
4/0040012/00628	Ortslampen Kurhausstr.30xLED Tauschsatz	14.04.2023	13,5	14,5	0,00	0,00	900,00	0,00	-62,07	-837,93
4/0040012/00631	Ortslampen Umrüstsatz LED5Gürtelb.,20Spielberg,16Kalte	09.11.2023	14,5	15,0	0,00	0,00	14 116,50	0,00	-470,55	-13 645,95
612100 Wegebau Güterweg Schönau - Aschen					0,00	61 922,31	0,00	0,00	938,22	60 984,09
1021 Grundstücke, Grundstückseinrichtungen und Infrastruktur					0,00	61 922,31	0,00	0,00	938,22	60 984,09
2/0040001/02672	Instandsetzung ländliche Verkehrsinfrastruktur	29.08.2023	32,5	33,0	0,00	61 922,31	0,00	0,00	938,22	60 984,09
710000 Land- u. forstwirtschaft. Wegebau					1 943 332,85	35 304,46	9 625,00	0,00	171 878,31	1 797 134,00
1021 Grundstücke, Grundstückseinrichtungen und Infrastruktur					1 958 590,42	35 304,46	0,00	0,00	172 511,25	1 821 383,63
2/0040001/02335	Dietmanns Spielberg / Fahrbahn Fläche 1.039,89 m², Oberfl.	01.01.2006	14,8	33,0	24 894,34	0,00	0,00	0,00	1 575,59	23 318,75
2/0040001/02355	Waltersschlag / Waltersschlag / Fahrbahn Fläche 63,15 m², C	01.01.2000	8,2	33,0	880,28	0,00	0,00	0,00	95,68	784,60
2/0040001/02356	Spielberg / Fahrbahn Fläche 286,72 m², Oberfläche Spurer	01.01.2013	21,4	33,0	5 838,67	0,00	0,00	0,00	260,65	5 578,02
2/0040001/02407	Traunstein / Fahrbahn Fläche 2.011,32 m², Oberfläche Asp	01.01.2013	21,4	33,0	68 262,99	0,00	0,00	0,00	3 047,45	65 215,54
2/0040001/02411	Dietmanns / Dietmanns Spielberg / Fahrbahn Fläche 837,0	01.01.2000	8,2	33,0	11 667,84	0,00	0,00	0,00	1 268,24	10 399,60
2/0040001/02414	Asphaltweg / Pfaffings / Fahrbahn Fläche 1.007,13 m², Obe	01.01.2000	8,2	33,0	14 038,70	0,00	0,00	0,00	1 525,95	12 512,75
2/0040001/02416	Hauptstraße / Geh- und Radweg Fläche 0,80 m², Oberfläch	01.01.2006	14,8	33,0	15,27	0,00	0,00	0,00	0,97	14,30
2/0040001/02417	Maueröd / Fahrbahn Fläche 8,89 m², Oberfläche Asphalt, Z	01.01.2000	8,2	33,0	123,92	0,00	0,00	0,00	13,47	110,45
2/0040001/02418	Waltersschlag / Fahrbahn Fläche 100,42 m², Oberfläche Asp	01.01.2006	14,8	33,0	2 403,89	0,00	0,00	0,00	152,14	2 251,75
2/0040001/02420	Haselberg / Fahrbahn Fläche 235,34 m², Oberfläche Aspha	01.01.1993	1,6	33,0	927,09	0,00	0,00	0,00	356,57	570,52
2/0040001/02421	Spielberg / Fahrbahn Fläche 207,36 m², Oberfläche Spritzd	01.01.2000	8,2	33,0	2 890,48	0,00	0,00	0,00	314,18	2 576,30
2/0040001/02422	Spielberg / Fahrbahn Fläche 30,57 m², Oberfläche Spuren	01.01.1993	1,6	33,0	72,26	0,00	0,00	0,00	27,79	44,47
2/0040001/02423	Pfaffings / Fahrbahn Fläche 65,20 m², Oberfläche Asphalt,	01.01.2000	8,2	33,0	908,84	0,00	0,00	0,00	98,79	810,05
2/0040001/02424	Kurhausstraße / Fahrbahn Fläche 2.713,95 m², Oberfläche	01.01.2013	21,4	33,0	92 109,81	0,00	0,00	0,00	4 112,05	87 997,76
2/0040001/02426	Spielberg I,II,III,IV,V / Fahrbahn Fläche 207,17 m², Oberfläch	01.01.2000	8,2	33,0	2 887,74	0,00	0,00	0,00	313,88	2 573,86
2/0040001/02430	Z Dietmanns / Fahrbahn Fläche 264,06 m², Oberfläche Asp	01.01.2013	21,4	33,0	8 962,04	0,00	0,00	0,00	400,09	8 561,95
2/0040001/02433	Spielberg / Fahrbahn Fläche 93,60 m², Oberfläche Spuren	01.01.2006	14,8	33,0	1 344,44	0,00	0,00	0,00	85,09	1 259,35
2/0040001/02441	Kleinhummelbergweg / Fahrbahn Fläche 2.824,59 m², Ober	01.01.2000	8,2	33,0	39 373,08	0,00	0,00	0,00	4 279,68	35 093,40

Ansatz MVAG Konto	Bezeichnung	Inbetrieb- nahme	RND	ND	Buchwert 31.12.2022	Zugänge/ + Umbuchungen	Abgänge/ -	Wertaufholung+/ Wertminderung-	Abschreibung	Buchwert 31.12.2023
2/0040001/02443	Kleinhummelbergweg / Fahrbahn Fläche 1.842,69 m ² , Oberfl	01.01.2000	8,2	33,0	25 685,99	0,00	0,00	0,00	2 791,96	22 894,03
2/0040001/02446	Kegelbachweg / Fahrbahn Fläche 515,22 m ² , Oberfläche A	01.01.2000	8,2	33,0	7 181,84	0,00	0,00	0,00	780,63	6 401,21
2/0040001/02448	Bernauerweg / Fahrbahn Fläche 599,40 m ² , Oberfläche Aspl	01.01.2000	8,2	33,0	8 355,28	0,00	0,00	0,00	908,18	7 447,10
2/0040001/02449	Habereggerstrasse / Fahrbahn Fläche 3.347,70 m ² , Oberflä	01.01.2000	8,2	33,0	46 664,92	0,00	0,00	0,00	5 072,27	41 592,65
2/0040001/02452	Dietmanns Pfaffings / Fahrbahn Fläche 2.413,81 m ² , Oberfl	01.01.2000	8,2	33,0	33 647,04	0,00	0,00	0,00	3 657,29	29 989,75
2/0040001/02453	Teuferweg / Fahrbahn Fläche 117,15 m ² , Oberfläche Asphz	01.01.2000	8,2	33,0	1 633,00	0,00	0,00	0,00	177,50	1 455,50
2/0040001/02454	Buchegg / Fahrbahn Fläche 1.759,50 m ² , Oberfläche Asphz	01.01.2000	8,2	33,0	24 526,36	0,00	0,00	0,00	2 665,91	21 860,45
2/0040001/02457	Verbindungsweg / Fahrbahn Fläche 1.204,20 m ² , Oberfläch	01.01.2000	8,2	33,0	16 785,81	0,00	0,00	0,00	1 824,54	14 961,27
2/0040001/02458	Schrein Hof / Fahrbahn Fläche 2.856,75 m ² , Oberfläche Asp	01.01.2000	8,2	33,0	39 821,36	0,00	0,00	0,00	4 328,41	35 492,95
2/0040001/02459	Grosshummelberg / Fahrbahn Fläche 3.697,44 m ² , Oberflä	01.01.2000	8,2	33,0	51 540,08	0,00	0,00	0,00	5 602,18	45 937,90
2/0040001/02460	Hintausweg West / Fahrbahn Fläche 1.046,46 m ² , Oberfläch	01.01.2006	14,8	33,0	15 030,96	0,00	0,00	0,00	951,33	14 079,63
2/0040001/02461	Hochfeldweg / Fahrbahn Fläche 2.908,22 m ² , Oberfläche A	01.01.2000	8,2	33,0	40 538,83	0,00	0,00	0,00	4 406,39	36 132,44
2/0040001/02462	Dornhoferweg / Fahrbahn Fläche 1.185,99 m ² , Oberfläche	01.01.2000	8,2	33,0	16 531,99	0,00	0,00	0,00	1 796,96	14 735,03
2/0040001/02465	Brentnerweg / Fahrbahn Fläche 359,31 m ² , Oberfläche Spr	01.01.2000	8,2	33,0	5 008,56	0,00	0,00	0,00	544,41	4 464,15
2/0040001/02466	Gürtelbergerstrasse / Fahrbahn Fläche 1.047,81 m ² , Oberfl	01.01.1993	1,6	33,0	4 127,74	0,00	0,00	0,00	1 587,59	2 540,15
2/0040001/02469	Dorfstichweg / Fahrbahn Fläche 200,55 m ² , Oberfläche Asp	01.01.2006	14,8	33,0	4 801,06	0,00	0,00	0,00	303,86	4 497,20
2/0040001/02470	Steinriedelweg / Fahrbahn Fläche 1.889,07 m ² , Oberfläche	01.01.2006	14,8	33,0	27 133,90	0,00	0,00	0,00	1 717,34	25 416,56
2/0040001/02471	Biberschlägerweg / Fahrbahn Fläche 3.363,09 m ² , Oberfläch	01.01.2000	8,2	33,0	28 127,67	0,00	0,00	0,00	3 057,36	25 070,31
2/0040001/02473	Gmoaackerweg / Fahrbahn Fläche 2.061,42 m ² , Oberfläch	01.01.2000	8,2	33,0	17 240,96	0,00	0,00	0,00	1 874,02	15 366,94
2/0040001/02476	Haidweg / Fahrbahn Fläche 1.808,94 m ² , Oberfläche Asphz	01.01.2000	8,2	33,0	25 215,52	0,00	0,00	0,00	2 740,82	22 474,70
2/0040001/02480	Groß Hummelberg / Fahrbahn Fläche 541,08 m ² , Oberfläch	01.01.2000	8,2	33,0	7 542,32	0,00	0,00	0,00	819,82	6 722,50
2/0040001/02483	Hintaus Querweg / Fahrbahn Fläche 1.498,98 m ² , Oberfläch	01.01.2000	8,2	33,0	20 894,88	0,00	0,00	0,00	2 271,18	18 623,70
2/0040001/02484	Bernauerweg / Stückl Hof / Fahrbahn Fläche 3.824,79 m ² , O	01.01.2000	8,2	33,0	53 315,24	0,00	0,00	0,00	5 795,13	47 520,11
2/0040001/02485	Stückl Hof / Fahrbahn Fläche 630,93 m ² , Oberfläche Asphalt	01.01.2000	8,2	33,0	8 794,79	0,00	0,00	0,00	955,96	7 838,83
2/0040001/02488	Hengstbergstrasse / Fahrbahn Fläche 3.557,67 m ² , Oberflä	01.01.2000	8,2	33,0	49 591,76	0,00	0,00	0,00	5 390,41	44 201,35
2/0040001/02489	Anschaumühle / Fahrbahn Fläche 1.548,33 m ² , Oberfläche	01.01.2000	8,2	33,0	21 582,79	0,00	0,00	0,00	2 345,96	19 236,83
2/0040001/02490	Mühlberg Traunstein / Fahrbahn Fläche 3.641,13 m ² , Oberf	01.01.2000	8,2	33,0	50 755,16	0,00	0,00	0,00	5 516,87	45 238,29
2/0040001/02497	Hintausweg Ost / Fahrbahn Fläche 2.100,60 m ² , Oberfläche	01.01.2006	14,8	33,0	30 172,24	0,00	0,00	0,00	1 909,64	28 262,60
2/0040001/02499	Weideneggerstraße / Fahrbahn Fläche 12.509,16 m ² , Ober	01.01.2000	8,2	33,0	174 370,12	0,00	0,00	0,00	18 953,27	155 416,85
2/0040001/02502	Viermappweg / Fahrbahn Fläche 318,93 m ² , Oberfläche Sp	01.01.2013	21,4	33,0	6 494,56	0,00	0,00	0,00	289,94	6 204,62
2/0040001/02504	Dapfhofweg / Fahrbahn Fläche 1.809,42 m ² , Oberfläche Sp	01.01.2000	8,2	33,0	25 222,21	0,00	0,00	0,00	2 741,54	22 480,67
2/0040001/02505	Höll / Fahrbahn Fläche 2.767,44 m ² , Oberfläche Spritzdeck	01.01.2000	8,2	33,0	38 576,44	0,00	0,00	0,00	4 193,09	34 383,35
2/0040001/02509	Hintausweg KGW / Fahrbahn Fläche 814,10 m ² , Oberfläch	01.01.2013	21,4	33,0	27 630,06	0,00	0,00	0,00	1 233,48	26 396,58
2/0040001/02511	Weg WVA / Fahrbahn Fläche 232,05 m ² , Oberfläche Asphz	01.01.2013	21,4	33,0	7 875,64	0,00	0,00	0,00	351,59	7 524,05
2/0040001/02512	Lugmüllerwiesenweg / Fahrbahn Fläche 230,97 m ² , Oberfl	01.01.2013	21,4	33,0	7 838,99	0,00	0,00	0,00	349,95	7 489,04
2/0040001/02520	Gatterweg / Fahrbahn Fläche 424,02 m ² , Oberfläche Sprit	01.01.2000	8,2	33,0	5 910,59	0,00	0,00	0,00	642,46	5 268,13
2/0040001/02522	Klein Hummelberg / Fahrbahn Fläche 226,38 m ² , Oberfläch	01.01.2000	8,2	33,0	3 155,60	0,00	0,00	0,00	343,00	2 812,60
2/0040001/02524	Anschaustrasse / Fahrbahn Fläche 2.415,12 m ² , Oberfläch	01.01.2000	8,2	33,0	33 665,32	0,00	0,00	0,00	3 659,27	30 006,05
2/0040001/02525	Spitzhoferweg / Fahrbahn Fläche 111,99 m ² , Oberfläche As	01.01.2000	8,2	33,0	1 561,08	0,00	0,00	0,00	169,68	1 391,40

Ansatz MVAG Konto	Bezeichnung	Inbetrieb- nahme	RND	ND	Buchwert 31.12.2022	Zugänge/ + Umbuchungen	Abgänge/ -	Wertaufholung+/ Wertminderung-	Abschreibung	Buchwert 31.12.2023
2/0040001/02526	Reitberg / Fahrbahn Fläche 1.651,29 m², Oberfläche Spritz	01.01.2000	8,2	33,0	23 017,99	0,00	0,00	0,00	2 501,96	20 516,03
2/0040001/02529	Reizenorth / Fahrbahn Fläche 2.796,72 m², Oberfläche Spr	01.01.2000	8,2	33,0	38 984,59	0,00	0,00	0,00	4 237,46	34 747,13
2/0040001/02531	Anschaustrasse / Fahrbahn Fläche 2.008,17 m², Oberfläche	01.01.2013	21,4	33,0	68 156,08	0,00	0,00	0,00	3 042,68	65 113,40
2/0040001/02532	Screinhof Mühlberg / Fahrbahn Fläche 619,02 m², Oberfläch	01.01.2000	8,2	33,0	8 628,76	0,00	0,00	0,00	937,91	7 690,85
2/0040001/02540	Dietmanns / Fahrbahn Fläche 553,08 m², Oberfläche Asph	01.01.2000	8,2	33,0	7 709,60	0,00	0,00	0,00	838,00	6 871,60
2/0040001/02542	Höll / Fahrbahn Fläche 85,98 m², Oberfläche Asphalt, Zust	01.01.2000	8,2	33,0	1 198,52	0,00	0,00	0,00	130,27	1 068,25
2/0040001/02544	Grabenweg / Fahrbahn Fläche 80,73 m², Oberfläche Spritz	01.01.2000	8,2	33,0	1 125,32	0,00	0,00	0,00	122,32	1 003,00
2/0040001/02548	Schönau Aschen / Fahrbahn Fläche 6.439,30 m², Oberfläch	01.01.2006	14,8	33,0	154 152,94	0,00	0,00	0,00	9 756,52	144 396,42
2/0040001/02549	Höllweg Brettles / Fahrbahn Fläche 3.068,22 m², Oberfläch	01.01.2000	8,2	33,0	42 769,12	0,00	0,00	0,00	4 648,82	38 120,30
2/0040001/02550	Prollnhofweg / Fahrbahn Fläche 1.057,17 m², Oberfläche S	01.01.2000	8,2	33,0	14 736,32	0,00	0,00	0,00	1 601,77	13 134,55
2/0040001/02553	Weideneggerstraße / Fahrbahn Fläche 633,54 m², Oberfläch	01.01.2000	8,2	33,0	8 831,16	0,00	0,00	0,00	959,91	7 871,25
2/0040001/02554	kein Name / Fahrbahn Fläche 81,09 m², Oberfläche Asphal	01.01.2000	8,2	33,0	1 130,36	0,00	0,00	0,00	122,87	1 007,49
2/0040001/02555	Ottenschlägerweg / Fahrbahn Fläche 2.206,86 m², Oberfläch	01.01.2000	8,2	33,0	30 762,28	0,00	0,00	0,00	3 343,73	27 418,55
2/0040001/02558	Dorfweg / Fahrbahn Fläche 281,52 m², Oberfläche Asphalt,	01.01.2000	8,2	33,0	3 924,21	0,00	0,00	0,00	426,54	3 497,67
2/0040001/02562	Gabelweg / Fahrbahn Fläche 1.978,56 m², Oberfläche Asp	01.01.2000	8,2	33,0	27 579,92	0,00	0,00	0,00	2 997,82	24 582,10
2/0040001/02566	Koleggerstraße / Fahrbahn Fläche 2.753,46 m², Oberfläche	01.01.2013	21,4	33,0	93 450,76	0,00	0,00	0,00	4 171,91	89 278,85
2/0040001/02573	Steinhofweg / Fahrbahn Fläche 728,07 m², Oberfläche Spri	01.01.2000	8,2	33,0	10 148,84	0,00	0,00	0,00	1 103,13	9 045,71
2/0040001/02583	kein NameHöllweg Brettles / Fahrbahn Fläche 167,40 m², C	01.01.2000	8,2	33,0	2 333,44	0,00	0,00	0,00	253,63	2 079,81
2/0040001/02591	Kronreithweg / Fahrbahn Fläche 266,25 m², Oberfläche As	01.01.2006	14,8	33,0	6 373,86	0,00	0,00	0,00	403,41	5 970,45
2/0040001/02593	Untermühlberg / Fahrbahn Fläche 445,44 m², Oberfläche A	01.01.2000	8,2	33,0	6 209,16	0,00	0,00	0,00	674,91	5 534,25
2/0040001/02599	Hintausweg / Fahrbahn Fläche 118,23 m², Oberfläche Asp	01.01.2000	8,2	33,0	1 648,04	0,00	0,00	0,00	179,13	1 468,91
2/0040001/02601	Florianiplatz / Fahrbahn Fläche 11,76 m², Oberfläche Asph	01.01.2006	14,8	33,0	281,52	0,00	0,00	0,00	17,82	263,70
2/0040001/02607	Dietmanns / Fahrbahn Fläche 481,86 m², Oberfläche Asph	01.01.2006	14,8	33,0	11 535,33	0,00	0,00	0,00	730,08	10 805,25
2/0040001/02608	Dietmanns / Parkstreifen Fläche 142,02 m², Oberfläche As	01.01.2006	14,8	33,0	2 719,89	0,00	0,00	0,00	172,14	2 547,75
2/0040001/02616	Walterschlagstraße / Fahrbahn Fläche 40,85 m², Oberfläch	01.01.2006	14,8	33,0	977,79	0,00	0,00	0,00	61,89	915,90
2/0040001/02621	kein Name / Fahrbahn Fläche 681,90 m², Oberfläche Asph	01.01.2006	14,8	33,0	16 324,28	0,00	0,00	0,00	1 033,18	15 291,10
2/0040001/02640	undefined / Fahrbahn Fläche 344,82 m², Oberfläche Aspha	01.01.2013	21,4	33,0	11 702,99	0,00	0,00	0,00	522,45	11 180,54
2/0040001/02643	Haselberg I,II,III / Fahrbahn Fläche 467,08 m², Oberfläche	01.01.2000	8,2	33,0	6 510,74	0,00	0,00	0,00	707,69	5 803,05
2/0040001/02648	Dietmanns / Fahrbahn Fläche 55,80 m², Oberfläche Asphal	01.01.2013	21,4	33,0	1 893,81	0,00	0,00	0,00	84,55	1 809,26
2/0040001/02654	Instandhaltungsarbeiten 2020	17.07.2020	29,5	33,0	18 584,57	0,00	0,00	0,00	609,33	17 975,24
2/0040001/02664	Instandhaltungsarbeiten 2021	28.10.2021	30,5	33,0	19 274,93	0,00	0,00	0,00	611,90	18 663,03
2/0040001/02667	Instandhaltungsarbeiten 2022	07.07.2022	31,5	33,0	19 927,01	0,00	0,00	0,00	613,14	19 313,87
2/0040001/02670	Instandhaltung 2023	23.05.2023	32,0	33,0	0,00	35 304,46	0,00	0,00	1 069,83	34 234,63
2/0040002/02333	Schotterweg / Weidenegg / Fahrbahn Fläche 157,40 m², Ot	01.01.2013	0,0	10,0	0,00	0,00	0,00	0,00	0,00	0,00
2/0040002/02349	Schotterstraße / Weidenegg / Fahrbahn Fläche 849,42 m²,	01.01.2013	0,0	10,0	0,00	0,00	0,00	0,00	0,00	0,00
2/0040002/02359	Walterschlag / Fahrbahn Fläche 2.173,96 m², Oberfläche S	01.01.2013	0,0	10,0	0,00	0,00	0,00	0,00	0,00	0,00
2/0040002/02419	kein Name / Fahrbahn Fläche 1.863,79 m², Oberfläche Erd	01.01.2017	0,0	10,0	0,00	0,00	0,00	0,00	0,00	0,00
2/0040002/02425	Kurhausstraße / Parkstreifen Fläche 224,10 m², Oberfläche	01.01.2013	0,0	10,0	0,00	0,00	0,00	0,00	0,00	0,00
2/0040002/02429	Z Dietmanns / Fahrbahn Fläche 9.715,47 m², Oberfläche S	01.01.2013	0,0	10,0	0,00	0,00	0,00	0,00	0,00	0,00

Ansatz MVAG Konto	Bezeichnung	Inbetrieb- nahme	RND	ND	Buchwert 31.12.2022	Zugänge/ + Umbuchungen -	Abgänge/	Wertaufholung+/ Wertminderung-	Abschreibung	Buchwert 31.12.2023
2/0040002/02436	Fichtengasse / Fahrbahn Fläche 219,55 m ² , Oberfläche Scl	01.01.2013	0,0	10,0	0,00	0,00	0,00	0,00	0,00	0,00
2/0040002/02442	Kleinhummelbergweg / Fahrbahn Fläche 1.229,61 m ² , Oberfl	01.01.2013	0,0	10,0	0,00	0,00	0,00	0,00	0,00	0,00
2/0040002/02456	Fuchsluckaweg / Fahrbahn Fläche 755,67 m ² , Oberfläche S	01.01.2013	0,0	10,0	0,00	0,00	0,00	0,00	0,00	0,00
2/0040002/02463	Hauptweg / Fahrbahn Fläche 1.445,46 m ² , Oberfläche Sch	01.01.2013	0,0	10,0	0,00	0,00	0,00	0,00	0,00	0,00
2/0040002/02464	Brentnerweg / Fahrbahn Fläche 1.136,82 m ² , Oberfläche S	01.01.2013	0,0	10,0	0,00	0,00	0,00	0,00	0,00	0,00
2/0040002/02467	Hintausweg / Fahrbahn Fläche 2.154,15 m ² , Oberfläche Sc	01.01.2013	0,0	10,0	0,00	0,00	0,00	0,00	0,00	0,00
2/0040002/02468	Zu Stadl Habegger / Fahrbahn Fläche 715,60 m ² , Oberfläch	01.01.2013	0,0	10,0	0,00	0,00	0,00	0,00	0,00	0,00
2/0040002/02472	Riegersrandweg / Fahrbahn Fläche 3.777,75 m ² , Oberfläch	01.01.2013	0,0	10,0	0,00	0,00	0,00	0,00	0,00	0,00
2/0040002/02474	Weigerweg / Fahrbahn Fläche 1.002,63 m ² , Oberfläche Sch	01.01.2013	0,0	10,0	0,00	0,00	0,00	0,00	0,00	0,00
2/0040002/02475	Kegelbachweg / Fahrbahn Fläche 1.608,54 m ² , Oberfläche	01.01.2013	0,0	10,0	0,00	0,00	0,00	0,00	0,00	0,00
2/0040002/02479	Stichweg / Fahrbahn Fläche 835,83 m ² , Oberfläche Schotte	01.01.2013	0,0	10,0	0,00	0,00	0,00	0,00	0,00	0,00
2/0040002/02486	Teuferweg / Fahrbahn Fläche 339,42 m ² , Oberfläche Schot	01.01.2013	0,0	10,0	0,00	0,00	0,00	0,00	0,00	0,00
2/0040002/02487	Reheckweg / Fahrbahn Fläche 951,57 m ² , Oberfläche Schc	01.01.2013	0,0	10,0	0,00	0,00	0,00	0,00	0,00	0,00
2/0040002/02491	Ebenleitenweg / Fahrbahn Fläche 822,09 m ² , Oberfläche S	01.01.2013	0,0	10,0	0,00	0,00	0,00	0,00	0,00	0,00
2/0040002/02492	Binderbergweg / Fahrbahn Fläche 2.220,00 m ² , Oberfläche	01.01.2013	0,0	10,0	0,00	0,00	0,00	0,00	0,00	0,00
2/0040002/02493	Hauslußweg / Fahrbahn Fläche 4.528,80 m ² , Oberfläche Sc	01.01.2013	0,0	10,0	0,00	0,00	0,00	0,00	0,00	0,00
2/0040002/02494	Vierhapweg / Fahrbahn Fläche 1.738,62 m ² , Oberfläche Sc	01.01.2013	0,0	10,0	0,00	0,00	0,00	0,00	0,00	0,00
2/0040002/02495	Dorfstichweg / Fahrbahn Fläche 1.486,59 m ² , Oberfläche S	01.01.2013	0,0	10,0	0,00	0,00	0,00	0,00	0,00	0,00
2/0040002/02496	Mohnwiesenweg / Fahrbahn Fläche 1.784,52 m ² , Oberfläch	01.01.2013	0,0	10,0	0,00	0,00	0,00	0,00	0,00	0,00
2/0040002/02500	Hauswiesenweg / Fahrbahn Fläche 1.805,43 m ² , Oberfläch	01.01.2013	0,0	10,0	0,00	0,00	0,00	0,00	0,00	0,00
2/0040002/02501	Grabnerfeldweg / Fahrbahn Fläche 940,11 m ² , Oberfläche	01.01.2013	0,0	10,0	0,00	0,00	0,00	0,00	0,00	0,00
2/0040002/02503	Riegersweg / Fahrbahn Fläche 2.495,10 m ² , Oberfläche Sc	01.01.2013	0,0	10,0	0,00	0,00	0,00	0,00	0,00	0,00
2/0040002/02507	Stichweg Höll / Fahrbahn Fläche 546,21 m ² , Oberfläche Sc	01.01.2013	0,0	10,0	0,00	0,00	0,00	0,00	0,00	0,00
2/0040002/02508	Hintausweg KGW / Fahrbahn Fläche 487,02 m ² , Oberfläch	01.01.2013	0,0	10,0	0,00	0,00	0,00	0,00	0,00	0,00
2/0040002/02510	Ottenschlägerweg / Fahrbahn Fläche 1.872,18 m ² , Oberfläch	01.01.2013	0,0	10,0	0,00	0,00	0,00	0,00	0,00	0,00
2/0040002/02513	Lugmüllerwiesenweg / Fahrbahn Fläche 584,22 m ² , Oberfläch	01.01.2017	3,0	10,0	2 979,52	0,00	0,00	0,00	744,88	2 234,64
2/0040002/02515	Kubichlweg / Fahrbahn Fläche 981,03 m ² , Oberfläche Schc	01.01.2013	0,0	10,0	0,00	0,00	0,00	0,00	0,00	0,00
2/0040002/02517	Stichweg / Fahrbahn Fläche 593,70 m ² , Oberfläche Erdweg	01.01.2013	0,0	10,0	0,00	0,00	0,00	0,00	0,00	0,00
2/0040002/02518	Klafferweg / Fahrbahn Fläche 763,95 m ² , Oberfläche Erdwe	01.01.2017	0,0	10,0	0,00	0,00	0,00	0,00	0,00	0,00
2/0040002/02519	Gatternweg / Fahrbahn Fläche 591,48 m ² , Oberfläche Schc	01.01.2013	0,0	10,0	0,00	0,00	0,00	0,00	0,00	0,00
2/0040002/02521	Steinerbergweg / Fahrbahn Fläche 481,17 m ² , Oberfläche S	01.01.2013	0,0	10,0	0,00	0,00	0,00	0,00	0,00	0,00
2/0040002/02523	Reitberg / Fahrbahn Fläche 1.932,63 m ² , Oberfläche Schoti	01.01.2013	0,0	10,0	0,00	0,00	0,00	0,00	0,00	0,00
2/0040002/02530	Anschauühle / Fahrbahn Fläche 2.452,47 m ² , Oberfläche	01.01.2013	0,0	10,0	0,00	0,00	0,00	0,00	0,00	0,00
2/0040002/02533	Screinhof Mühlberg / Fahrbahn Fläche 972,21 m ² , Oberfläch	01.01.2013	0,0	10,0	0,00	0,00	0,00	0,00	0,00	0,00
2/0040002/02534	Grubertweg / Fahrbahn Fläche 2.487,39 m ² , Oberfläche Sc	01.01.2013	0,0	10,0	0,00	0,00	0,00	0,00	0,00	0,00
2/0040002/02535	Höllweg Sichweg / Fahrbahn Fläche 979,56 m ² , Oberfläche	01.01.2013	0,0	10,0	0,00	0,00	0,00	0,00	0,00	0,00
2/0040002/02541	Bärenlochweg / Fahrbahn Fläche 1.643,91 m ² , Oberfläche	01.01.2013	0,0	10,0	0,00	0,00	0,00	0,00	0,00	0,00
2/0040002/02551	Berggasse / Fahrbahn Fläche 161,49 m ² , Oberfläche Schot	01.01.2013	0,0	10,0	0,00	0,00	0,00	0,00	0,00	0,00
2/0040002/02568	Wiegensteinstraße / Fahrbahn Fläche 19,84 m ² , Oberfläche	01.01.2013	0,0	10,0	0,00	0,00	0,00	0,00	0,00	0,00

Ansatz MVAG Konto	Bezeichnung	Inbetrieb- nahme	RND	ND	Buchwert 31.12.2022	Zugänge/ + Umbuchungen -	Abgänge/ -	Wertaufholung+/ Wertminderung-	Abschreibung	Buchwert 31.12.2023
2/0040002/02570	Fichtengasse / Fahrbahn Fläche 377,84 m², Oberfläche Scl	01.01.2015	1,0	10,0	856,43	0,00	0,00	0,00	428,22	428,21
2/0040002/02572	Steinhofweg / Fahrbahn Fläche 1.272,75 m², Oberfläche Sc	01.01.2013	0,0	10,0	0,00	0,00	0,00	0,00	0,00	0,00
2/0040002/02574	Bergerweg / Fahrbahn Fläche 3.299,16 m², Oberfläche Sch	01.01.2013	0,0	10,0	0,00	0,00	0,00	0,00	0,00	0,00
2/0040002/02576	Argrargemeinschaft / Fahrbahn Fläche 1.074,12 m², Oberflä	01.01.2013	0,0	10,0	0,00	0,00	0,00	0,00	0,00	0,00
2/0040002/02577	Schrein Hof Glschütten / Fahrbahn Fläche 3.466,23 m², Ober	01.01.2013	0,0	10,0	0,00	0,00	0,00	0,00	0,00	0,00
2/0040002/02578	Spitzhoferweg / Fahrbahn Fläche 1.631,61 m², Oberfläche :	01.01.2013	0,0	10,0	0,00	0,00	0,00	0,00	0,00	0,00
2/0040002/02584	Brandweg / Fahrbahn Fläche 1.206,36 m², Oberfläche Sch	01.01.2013	0,0	10,0	0,00	0,00	0,00	0,00	0,00	0,00
2/0040002/02585	Dapfhofweg / Fahrbahn Fläche 1.958,46 m², Oberfläche Sc	01.01.2013	0,0	10,0	0,00	0,00	0,00	0,00	0,00	0,00
2/0040002/02586	Kremsweg / Fahrbahn Fläche 2.035,05 m², Oberfläche Sch	01.01.2013	0,0	10,0	0,00	0,00	0,00	0,00	0,00	0,00
2/0040002/02587	Schützenmühlweg / Fahrbahn Fläche 400,20 m², Oberfläch	01.01.2017	0,0	10,0	0,00	0,00	0,00	0,00	0,00	0,00
2/0040002/02588	Ottenschläger Forststrasse / Fahrbahn Fläche 1.942,62 m²,	01.01.2013	0,0	10,0	0,00	0,00	0,00	0,00	0,00	0,00
2/0040002/02589	Laaschöberweg / Fahrbahn Fläche 22,20 m², Oberfläche S:	01.01.2013	0,0	10,0	0,00	0,00	0,00	0,00	0,00	0,00
2/0040002/02590	Haidackerweg / Fahrbahn Fläche 3.251,28 m², Oberfläche	01.01.2013	0,0	10,0	0,00	0,00	0,00	0,00	0,00	0,00
2/0040002/02592	Kronreithweg / Fahrbahn Fläche 798,93 m², Oberfläche Sc	01.01.2013	0,0	10,0	0,00	0,00	0,00	0,00	0,00	0,00
2/0040002/02594	Hengstbergweg / Fahrbahn Fläche 1.445,52 m², Oberfläche	01.01.2013	0,0	10,0	0,00	0,00	0,00	0,00	0,00	0,00
2/0040002/02595	Beckerberg / Fahrbahn Fläche 955,04 m², Oberfläche Erdw	01.01.2013	0,0	10,0	0,00	0,00	0,00	0,00	0,00	0,00
2/0040002/02596	Beckerberg / Fahrbahn Fläche 1.389,28 m², Oberfläche Scl	01.01.2013	0,0	10,0	0,00	0,00	0,00	0,00	0,00	0,00
2/0040002/02598	Unterer Jägerweg / Fahrbahn Fläche 437,92 m², Oberfläch	01.01.2013	0,0	10,0	0,00	0,00	0,00	0,00	0,00	0,00
2/0040002/02600	Höllwe Alt / Fahrbahn Fläche 1.290,06 m², Oberfläche Erdw	01.01.2013	0,0	10,0	0,00	0,00	0,00	0,00	0,00	0,00
2/0040002/02602	Kohlstadtweg / Fahrbahn Fläche 1.171,59 m², Oberfläche S	01.01.2013	0,0	10,0	0,00	0,00	0,00	0,00	0,00	0,00
2/0040002/02603	Waldweg Allinger / Fahrbahn Fläche 1.136,85 m², Oberfläc	01.01.2013	0,0	10,0	0,00	0,00	0,00	0,00	0,00	0,00
2/0040002/02604	Grandlbergweg / Fahrbahn Fläche 1.511,22 m², Oberfläche	01.01.2013	0,0	10,0	0,00	0,00	0,00	0,00	0,00	0,00
2/0040002/02605	Pichlweg / Fahrbahn Fläche 488,55 m², Oberfläche Schotte	01.01.2013	0,0	10,0	0,00	0,00	0,00	0,00	0,00	0,00
2/0040002/02606	Dornhofweg / Fahrbahn Fläche 1.731,66 m², Oberfläche Sc	01.01.2013	0,0	10,0	0,00	0,00	0,00	0,00	0,00	0,00
2/0040002/02618	Dietmanns / Fahrbahn Fläche 2.051,50 m², Oberfläche Sch	01.01.2013	0,0	10,0	0,00	0,00	0,00	0,00	0,00	0,00
2/0040002/02625	Z-Dietmanns / Fahrbahn Fläche 1.261,41 m², Oberfläche S	01.01.2013	0,0	10,0	0,00	0,00	0,00	0,00	0,00	0,00
2/0040002/02627	Kaltenbach / Fahrbahn Fläche 1.070,77 m², Oberfläche Scl	01.01.2013	0,0	10,0	0,00	0,00	0,00	0,00	0,00	0,00
2/0040002/02628	Kaltenbach / Fahrbahn Fläche 241,38 m², Oberfläche Erdw	01.01.2017	0,0	10,0	0,00	0,00	0,00	0,00	0,00	0,00
2/0040002/02639	undefined / Fahrbahn Fläche 903,63 m², Oberfläche Schott	01.01.2013	0,0	10,0	0,00	0,00	0,00	0,00	0,00	0,00
2/0040002/02650	kein Name / Fahrbahn Fläche 203,56 m², Oberfläche Schot	01.01.2013	0,0	10,0	0,00	0,00	0,00	0,00	0,00	0,00
1311	Investitionszuschüsse von Trägern öffentlichen Rechts				-15 257,57	0,00	9 625,00	0,00	-632,94	-24 249,63
2/0040001/02656	Instandhaltungsarbeiten 2020	02.12.2020	29,5	33,0	-5 083,33	0,00	0,00	0,00	-166,67	-4 916,66
2/0040001/02665	KT Instandhaltungsarbeiten 2021	07.12.2021	30,5	33,0	-5 250,00	0,00	0,00	0,00	-166,67	-5 083,33
2/0040001/02669	KT Instandh. Wege 2022	30.11.2022	31,5	33,0	-4 924,24	0,00	0,00	0,00	-151,52	-4 772,72
2/0040001/02673	Instandhaltung 2023	14.11.2023	32,0	32,5	0,00	0,00	9 625,00	0,00	-148,08	-9 476,92

Ansatz MVAG Konto	Bezeichnung	Inbetrieb- nahme	RND	ND	Buchwert 31.12.2022	Zugänge/ + Umbuchungen -	Abgänge/	Wertaufholung+/ Wertminderung-	Abschreibung	Buchwert 31.12.2023
816000	Öffentliche Beleuch- tung				57 946,20	0,00	0,00	0,00	10 085,51	47 860,69
1010	Immaterielle Vermögenswerte				7 488,00	0,00	0,00	0,00	576,00	6 912,00
4/0040012/00623	Anlagenbuch Ortsbeleuchtung	28.05.2021	12,0	15,0	7 488,00	0,00	0,00	0,00	576,00	6 912,00
1021	Grundstücke, Grundstückseinrichtungen und Infrastruktur				826,61	0,00	0,00	0,00	78,72	747,89
4/0040012/00439	Straßenlampen	17.09.2018	9,5	15,0	826,61	0,00	0,00	0,00	78,72	747,89
1024	Sonderanlagen				55 247,59	0,00	0,00	0,00	9 862,79	45 384,80
3/0040012/00424	Straßenlampen	20.11.2017	8,5	15,0	21 291,07	0,00	0,00	0,00	2 241,17	19 049,90
3/0040012/00435	Straßenlampe VS+KG	19.03.2015	6,0	15,0	1 003,34	0,00	0,00	0,00	143,33	860,01
3/0040012/00436	Straßenlampen Zuf.u.P FF-Haus	19.03.2015	6,0	15,0	1 578,88	0,00	0,00	0,00	225,55	1 353,33
3/0040012/00438	Straßenlampen	27.09.2013	4,5	15,0	6 916,88	0,00	0,00	0,00	1 257,61	5 659,27
3/0040012/00448	Straßenlampen	29.11.2005	0,0	15,0	0,00	0,00	0,00	0,00	0,00	0,00
3/0040012/00450	Straßenlampen	31.12.2009	0,5	15,0	421,56	0,00	0,00	0,00	281,04	140,52
3/0040012/00454	Straßenlampen	15.02.2007	0,0	15,0	0,00	0,00	0,00	0,00	0,00	0,00
3/0040012/00727	Straßenlampen Jägerweg+Dämmerungsschalter 3 Lampen	30.09.2019	10,5	15,0	2 438,01	0,00	0,00	0,00	212,00	2 226,01
4/0040001/00001	Ortslampe Walterschlag	28.10.2021	33,0	33,0	0,00	0,00	0,00	0,00	0,00	0,00
4/0040012/00422	Straßenlampen Weidenegg+Überländ	11.09.2017	8,5	15,0	3 227,35	0,00	0,00	0,00	339,72	2 887,63
4/0040012/00426	Straßenlampen	27.09.2013	4,5	15,0	2 200,80	0,00	0,00	0,00	400,15	1 800,65
4/0040012/00430	Straßenlampen Maueröd	19.03.2015	6,0	15,0	466,65	0,00	0,00	0,00	66,66	399,99
4/0040012/00433	Straßenlampen Glashütten	19.03.2015	0,0	15,0	0,00	0,00	0,00	0,00	0,00	0,00
4/0040012/00434	Straßenlampen Anschau	19.03.2015	0,0	15,0	0,00	0,00	0,00	0,00	0,00	0,00
4/0040012/00437	Straßenlampen	27.09.2013	4,5	15,0	1 496,14	0,00	0,00	0,00	272,03	1 224,11
4/0040012/00440	Straßenlampe bei Fichtinger	17.09.2018	9,5	15,0	826,61	0,00	0,00	0,00	78,72	747,89
4/0040012/00442	Straßenlampen	17.06.2011	2,0	15,0	623,65	0,00	0,00	0,00	207,88	415,77
4/0040012/00443	Straßenlampen	10.05.2010	1,0	15,0	170,72	0,00	0,00	0,00	85,36	85,36
4/0040012/00451	Straßenlampen	15.02.2007	0,0	15,0	0,00	0,00	0,00	0,00	0,00	0,00
4/0040012/00452	Straßenlampen	17.06.2008	0,0	15,0	0,00	0,00	0,00	0,00	0,00	0,00
4/0040012/00460	Straßenlampen	28.01.2011	2,0	15,0	296,59	0,00	0,00	0,00	98,86	197,73
4/0040012/00461	Adventmarktbeleuchtung	28.01.2011	2,0	15,0	510,79	0,00	0,00	0,00	170,26	340,53
4/0040012/00498	Ortsbeleuchtung Altbestand	01.01.1900	0,0	15,0	0,00	0,00	0,00	0,00	0,00	0,00
4/0040012/00625	Ortslampen Unterer Markt	21.10.2021	15,0	15,0	0,00	0,00	0,00	0,00	0,00	0,00
4/0040012/00626	Ortslampen Masten Wiegensteinstraße	22.09.2022	15,0	15,0	0,00	0,00	0,00	0,00	0,00	0,00
5/0040012/00421	Straßenlampen	15.09.2017	8,5	15,0	2 802,03	0,00	0,00	0,00	294,95	2 507,08
5/0040012/00431	Straßenlampen Buchegg	19.03.2015	6,0	15,0	1 960,00	0,00	0,00	0,00	280,00	1 680,00
5/0040012/00432	Straßenlampen Prettlles	19.03.2015	0,0	15,0	0,00	0,00	0,00	0,00	0,00	0,00
5/0040012/00444	Straßenlampen	23.11.2010	1,5	15,0	6 348,36	0,00	0,00	0,00	2 539,34	3 809,02
5/0040012/00445	Straßenlampe Köngisberger	20.04.2005	0,0	15,0	0,00	0,00	0,00	0,00	0,00	0,00
5/0040012/00446	Straßenlampen Buchegg	29.11.2005	0,0	15,0	0,00	0,00	0,00	0,00	0,00	0,00
5/0040012/00453	Straßenlampen	30.12.2008	0,0	15,0	668,16	0,00	0,00	0,00	668,16	0,00

Ansatz MVAG Konto	Bezeichnung	Inbetrieb- nahme	RND	ND	Buchwert 31.12.2022	Zugänge/ + Umbuchungen -	Abgänge/ -	Wertaufholung+/ Wertminderung-	Abschreibung	Buchwert 31.12.2023
5/0040012/00455	Straßenlampen	25.10.2007	0,0	15,0	0,00	0,00	0,00	0,00	0,00	0,00
5/0040012/00456	Straßenlampen	25.10.2007	0,0	15,0	0,00	0,00	0,00	0,00	0,00	0,00
5/0040012/00457	Straßenlampen Stein	25.10.2007	0,0	15,0	0,00	0,00	0,00	0,00	0,00	0,00
5/0040012/00458	Straßenlampen	25.10.2007	0,0	15,0	0,00	0,00	0,00	0,00	0,00	0,00
1311	Investitionszuschüsse von Trägern öffentlichen Rechts				-5 616,00	0,00	0,00	0,00	-432,00	-5 184,00
4/0040012/00624	KT Anlagenbuch Ortsbeleuchtung	30.06.2021	12,0	15,0	-5 616,00	0,00	0,00	0,00	-432,00	-5 184,00
817000 Friedhof					21 568,93	0,00	0,00	0,00	837,90	20 731,03
1021	Grundstücke, Grundstückseinrichtungen und Infrastruktur				18 448,75	0,00	0,00	0,00	392,16	18 056,59
1/0020001/00312	Grundstück Nr. 731/2, KG-Nr. 24285, Bauflächen Gebäude	01.01.1900			825,44	0,00	0,00	0,00	0,00	825,44
1/0020002/00287	Grundstück Nr. 3, KG-Nr. 24285, Sonstige Friedhöfe, 1.242	01.01.1900			3 661,42	0,00	0,00	0,00	0,00	3 661,42
1/0020002/00313	Grundstück Nr. 731/2, KG-Nr. 24285, Sonstige Friedhöfe, 1	01.01.1900			3 561,18	0,00	0,00	0,00	0,00	3 561,18
1/0020002/00314	Grundstück Nr. 732/2, KG-Nr. 24285, Sonstige Friedhöfe, 6	01.01.1900			1 969,26	0,00	0,00	0,00	0,00	1 969,26
2/0070003/00578	Urnennischen	11.11.2011	20,5	33,0	8 431,45	0,00	0,00	0,00	392,16	8 039,29
1022	Gebäude und Bauten				3 120,18	0,00	0,00	0,00	445,74	2 674,44
2/0060001/00577	Gebäude	01.01.1980	6,0	50,0	3 120,18	0,00	0,00	0,00	445,74	2 674,44
820000 Bauhof					333 727,21	5 499,90	0,00	0,00	39 904,65	299 322,46
1021	Grundstücke, Grundstückseinrichtungen und Infrastruktur				50 023,94	0,00	0,00	0,00	0,00	50 023,94
1/0020001/00329	Grundstück Nr. 853/2, KG-Nr. 24285, Bauflächen Gebäude	01.01.1900			7 900,64	0,00	0,00	0,00	0,00	7 900,64
1/0020002/00331	Grundstück Nr. 853/2, KG-Nr. 24285, Sonstige Betriebsfläc	01.01.1900			39 296,84	0,00	0,00	0,00	0,00	39 296,84
1/0030001/00330	Grundstück Nr. 853/2, KG-Nr. 24285, landwirtschaftlich ger	01.01.1900			2 826,46	0,00	0,00	0,00	0,00	2 826,46
1022	Gebäude und Bauten				64 550,61	0,00	0,00	0,00	3 750,71	60 799,90
2/0060001/00479	Gebäude inkl. Wertstoffsammelzentrum	31.12.1988	14,5	50,0	48 193,51	0,00	0,00	0,00	3 109,26	45 084,25
2/0070003/00515	Überdachung	19.08.2015	24,5	33,0	16 357,10	0,00	0,00	0,00	641,45	15 715,65
1024	Sonderanlagen				69 335,11	0,00	0,00	0,00	2 784,71	66 550,40
2/0070003/00516	Sammelboxen	22.06.2015	24,0	33,0	69 094,30	0,00	0,00	0,00	2 763,77	66 330,53
4/0270001/00474	Eisenpalette f. Notstromaggregat	17.09.2014	10,5	20,0	240,81	0,00	0,00	0,00	20,94	219,87
1025	Technische Anlagen, Fahrzeuge und Maschinen				167 264,45	5 499,90	0,00	0,00	34 131,78	138 632,57
4/0150002/00401	Weideman mit Anbauten	27.11.2013	0,0	10,0	4 655,13	0,00	0,00	0,00	4 655,13	0,00
4/0150002/00409	Tandemanhänger	18.06.2007	0,0	10,0	0,00	0,00	0,00	0,00	0,00	0,00
4/0150002/00586	Motormäher Reform 617D	03.07.2015	1,5	10,0	900,00	0,00	0,00	0,00	360,00	540,00
4/0150002/00728	Erdschaufel Rosensteiner	18.01.2019	5,0	10,0	1 868,01	0,00	0,00	0,00	311,34	1 556,67
4/0150002/00789	Wildkrautbesen f. Weidemannanbau	23.04.2020	6,0	10,0	3 780,00	0,00	0,00	0,00	540,00	3 240,00
4/0150002/00792	Sperrgutschaufel Weidemann	05.10.2023	9,5	10,0	0,00	5 499,90	0,00	0,00	275,00	5 224,90
4/0240001/00703	Maschinen 2017	31.03.2017	3,0	10,0	311,40	0,00	0,00	0,00	77,85	233,55

Ansatz MVAG Konto	Bezeichnung	Inbetrieb- nahme	RND	ND	Buchwert 31.12.2022	Zugänge/ + Umbuchungen	Abgänge/ -	Wertaufholung+/ Wertminderung-	Abschreibung	Buchwert 31.12.2023
4/0240001/00704	Lagerbehälter für Treibstoff	05.10.2021	7,5	10,0	5 273,48	0,00	0,00	0,00	620,41	4 653,07
4/0270001/00403	Notstromaggregat 11 kVA Pfeiffer	27.12.2013	9,5	20,0	3 628,29	0,00	0,00	0,00	345,55	3 282,74
4/0290001/00405	Erdbohrer	01.01.1900	0,0	8,0	0,00	0,00	0,00	0,00	0,00	0,00
5/0150002/00582	Kommunaltraktor Steyr Kompakt 4105 samt Anbauten	10.08.2018	4,5	10,0	37 076,28	0,00	0,00	0,00	6 741,14	30 335,14
5/0150002/00584	LKW MAN 15.290 4x4 m. Splittstreuer	04.10.2018	4,5	10,0	102 532,05	0,00	0,00	0,00	18 642,19	83 889,86
5/0150002/00585	Rider Husqvarna P524	29.01.2018	4,0	10,0	6 133,32	0,00	0,00	0,00	1 226,66	4 906,66
5/0150002/00587	Arbeitsbühne	19.12.2016	2,5	10,0	928,25	0,00	0,00	0,00	265,21	663,04
5/0290001/00724	Treibstofftransportkanister	28.07.2017	1,5	8,0	178,24	0,00	0,00	0,00	71,30	106,94
5/0290001/00726	Dieseltank m. Pumpe	30.01.2014	0,0	8,0	0,00	0,00	0,00	0,00	0,00	0,00
1311	Investitionszuschüsse von Trägern öffentlichen Rechts				-17 446,90	0,00	0,00	0,00	-762,55	-16 684,35
2/0070003/00737	KT Überdachung	31.12.2015	24,5	33,0	-16 690,90	0,00	0,00	0,00	-654,55	-16 036,35
4/0150002/00790	KT Wildkrautbesen/Weidemann	22.06.2020	6,0	10,0	-756,00	0,00	0,00	0,00	-108,00	-648,00
821000 Fuhrpark					14 848,05	0,00	0,00	0,00	2 284,32	12 563,73
1025	Technische Anlagen, Fahrzeuge und Maschinen				14 848,05	0,00	0,00	0,00	2 284,32	12 563,73
4/0150002/00788	Schneepflugauplatte höhenverstellbar	08.11.2019	5,5	10,0	4 084,05	0,00	0,00	0,00	628,32	3 455,73
4/0220002/00001	Schneepflug Kahlbacher	05.12.2019	5,5	10,0	10 764,00	0,00	0,00	0,00	1 656,00	9 108,00
840000 Grundbesitz					605 271,22	0,00	689,78	0,00	0,00	604 581,44
1021	Grundstücke, Grundstückseinrichtungen und Infrastruktur				605 271,22	0,00	689,78	0,00	0,00	604 581,44
1/0010002/00016	Grundstück Nr. 81, KG-Nr. 24208, Gewässer Fließende Ge	01.01.1900			1 143,00	0,00	0,00	0,00	0,00	1 143,00
1/0010002/00218	Grundstück Nr. 626, KG-Nr. 24280, Gewässer Stehende G	01.01.1900			255,00	0,00	0,00	0,00	0,00	255,00
1/0010002/00224	Grundstück Nr. 644, KG-Nr. 24280, Gewässer Fließende G	01.01.1900			1 796,00	0,00	0,00	0,00	0,00	1 796,00
1/0010002/00263	Grundstück Nr. 1207/2, KG-Nr. 24282, Gewässer Fließende	01.01.1900			1 236,00	0,00	0,00	0,00	0,00	1 236,00
1/0010002/00264	Grundstück Nr. 1210/1, KG-Nr. 24282, Gewässer Fließende	01.01.1900			5 678,00	0,00	0,00	0,00	0,00	5 678,00
1/0010002/00268	Grundstück Nr. 1247, KG-Nr. 24282, Gewässer Fließende	01.01.1900			815,00	0,00	0,00	0,00	0,00	815,00
1/0010002/00053	Grundstück Nr. 39, KG-Nr. 24228, Gewässer Fließende Ge	01.01.1900			97,00	0,00	0,00	0,00	0,00	97,00
1/0010002/00054	Grundstück Nr. 40, KG-Nr. 24228, Gewässer Fließende Ge	01.01.1900			288,00	0,00	0,00	0,00	0,00	288,00
1/0020001/00102	Grundstück Nr. 941, KG-Nr. 24234, Bauflächen Gebäude,	01.01.1900			146,00	0,00	0,00	0,00	0,00	146,00
1/0020001/00148	Grundstück Nr. 392, KG-Nr. 24263, Bauflächen Gebäude,	01.01.1900			4,00	0,00	0,00	0,00	0,00	4,00
1/0020001/00019	Grundstück Nr. 341/5, KG-Nr. 24211, Bauflächen Gebäude	01.01.1900			9,00	0,00	0,00	0,00	0,00	9,00
1/0020001/00192	Grundstück Nr. 545, KG-Nr. 24280, Bauflächen Gebäude,	01.01.1900			24,00	0,00	0,00	0,00	0,00	24,00
1/0020001/00197	Grundstück Nr. 548/2, KG-Nr. 24280, Bauflächen Gebäude	01.01.1900			3,00	0,00	0,00	0,00	0,00	3,00
1/0020001/00022	Grundstück Nr. 348, KG-Nr. 24211, Bauflächen Gebäude,	01.01.1900			35,00	0,00	0,00	0,00	0,00	35,00
1/0020001/00026	Grundstück Nr. 348/1, KG-Nr. 24211, Bauflächen Gebäude	01.01.1900			34,00	0,00	0,00	0,00	0,00	34,00
1/0020001/00275	Grundstück Nr. 1296, KG-Nr. 24282, Bauflächen Gebäude,	01.01.1900			1,00	0,00	0,00	0,00	0,00	1,00
1/0020001/00343	Grundstück Nr. 942, KG-Nr. 24285, Bauflächen Gebäude,	01.01.1900			4,00	0,00	0,00	0,00	0,00	4,00
1/0020001/00373	Grundstück Nr. 128, KG-Nr. 24291, Bauflächen Gebäude,	01.01.1900			5,00	0,00	0,00	0,00	0,00	5,00

Ansatz MVAG Konto	Bezeichnung	Inbetrieb- nahme	RND	ND	Buchwert 31.12.2022	Zugänge/ + Umbuchungen -	Abgänge/	Wertaufholung+/ Wertminderung-	Abschreibung	Buchwert 31.12.2023
1/0020001/00043	Grundstück Nr. 358, KG-Nr. 24211, Bauflächen Gebäude, 2	01.01.1900			239,00	0,00	0,00	0,00	0,00	239,00
1/0020001/00047	Grundstück Nr. 21, KG-Nr. 24228, Bauflächen Gebäude, 1	01.01.1900			18,00	0,00	0,00	0,00	0,00	18,00
1/0020002/00045	Grundstück Nr. 358, KG-Nr. 24211, Sonstige Betriebsfläche	01.01.1900			115,00	0,00	0,00	0,00	0,00	115,00
1/0020004/00010	Grundstück Nr. 3, KG-Nr. 24208, Sonstige Straßenverkehrs	01.01.1900			2 972,00	0,00	0,00	0,00	0,00	2 972,00
1/0020004/00100	Grundstück Nr. 939, KG-Nr. 24234, Sonstige Verkehrsrand	01.01.1900			215,00	0,00	0,00	0,00	0,00	215,00
1/0020004/00101	Grundstück Nr. 940/1, KG-Nr. 24234, Sonstige Straßenverk	01.01.1900			1 370,00	0,00	0,00	0,00	0,00	1 370,00
1/0020004/00104	Grundstück Nr. 941, KG-Nr. 24234, Sonstige Straßenverke	01.01.1900			2 203,00	0,00	0,00	0,00	0,00	2 203,00
1/0020004/00105	Grundstück Nr. 942, KG-Nr. 24234, Sonstige Verkehrsrand	01.01.1900			387,00	0,00	0,00	0,00	0,00	387,00
1/0020004/00106	Grundstück Nr. 942, KG-Nr. 24234, Sonstige Straßenverke	01.01.1900			8 913,00	0,00	0,00	0,00	0,00	8 913,00
1/0020004/00108	Grundstück Nr. 254/2, KG-Nr. 24237, Sonstige Straßenverk	01.01.1900			92,00	0,00	0,00	0,00	0,00	92,00
1/0020004/00109	Grundstück Nr. 333/4, KG-Nr. 24237, Sonstige Straßenverk	01.01.1900			624,00	0,00	0,00	0,00	0,00	624,00
1/0020004/00110	Grundstück Nr. 333/4, KG-Nr. 24237, Sonstige Verkehrsrar	01.01.1900			446,00	0,00	0,00	0,00	0,00	446,00
1/0020004/00111	Grundstück Nr. 333/5, KG-Nr. 24237, Sonstige Straßenverk	01.01.1900			457,00	0,00	0,00	0,00	0,00	457,00
1/0020004/00113	Grundstück Nr. 334/1, KG-Nr. 24237, Sonstige Straßenverk	01.01.1900			9 413,00	0,00	0,00	0,00	0,00	9 413,00
1/0020004/00114	Grundstück Nr. 334/1, KG-Nr. 24237, Sonstige Verkehrsrar	01.01.1900			935,00	0,00	0,00	0,00	0,00	935,00
1/0020004/00116	Grundstück Nr. 334/2, KG-Nr. 24237, Sonstige Straßenverk	01.01.1900			15,00	0,00	0,00	0,00	0,00	15,00
1/0020004/00117	Grundstück Nr. 334/5, KG-Nr. 24237, Sonstige Straßenverk	01.01.1900			1 100,00	0,00	0,00	0,00	0,00	1 100,00
1/0020004/00118	Grundstück Nr. 334/6, KG-Nr. 24237, Sonstige Straßenverk	01.01.1900			2 471,00	0,00	0,00	0,00	0,00	2 471,00
1/0020004/00012	Grundstück Nr. 53, KG-Nr. 24208, Sonstige Straßenverkeh	01.01.1900			4 431,00	0,00	0,00	0,00	0,00	4 431,00
1/0020004/00120	Grundstück Nr. 336/1, KG-Nr. 24237, Sonstige Straßenverk	01.01.1900			195,00	0,00	0,00	0,00	0,00	195,00
1/0020004/00121	Grundstück Nr. 336/2, KG-Nr. 24237, Sonstige Straßenverk	01.01.1900			2 978,00	0,00	0,00	0,00	0,00	2 978,00
1/0020004/00122	Grundstück Nr. 342, KG-Nr. 24237, Sonstige Straßenverke	01.01.1900			5 999,00	0,00	0,00	0,00	0,00	5 999,00
1/0020004/00123	Grundstück Nr. 344, KG-Nr. 24237, Sonstige Straßenverke	01.01.1900			1 195,00	0,00	0,00	0,00	0,00	1 195,00
1/0020004/00124	Grundstück Nr. 51/2, KG-Nr. 24237, Sonstige Straßenverke	01.01.1900			93,00	0,00	0,00	0,00	0,00	93,00
1/0020004/00125	Grundstück Nr. 317/4, KG-Nr. 24256, Sonstige Verkehrsrar	01.01.1900			63,00	0,00	0,00	0,00	0,00	63,00
1/0020004/00128	Grundstück Nr. 505/1, KG-Nr. 24256, Sonstige Straßenverk	01.01.1900			4 336,00	0,00	0,00	0,00	0,00	4 336,00
1/0020004/00013	Grundstück Nr. 62, KG-Nr. 24208, Sonstige Straßenverkeh	01.01.1900			620,00	0,00	0,00	0,00	0,00	620,00
1/0020004/00131	Grundstück Nr. 506/1, KG-Nr. 24256, Sonstige Straßenverk	01.01.1900			1 290,00	0,00	0,00	0,00	0,00	1 290,00
1/0020004/00133	Grundstück Nr. 507, KG-Nr. 24256, Sonstige Straßenverke	01.01.1900			2 547,00	0,00	0,00	0,00	0,00	2 547,00
1/0020004/00134	Grundstück Nr. 508/1, KG-Nr. 24256, Sonstige Straßenverk	01.01.1900			29 765,00	0,00	0,00	0,00	0,00	29 765,00
1/0020004/00135	Grundstück Nr. 509, KG-Nr. 24256, Sonstige Straßenverke	01.01.1900			3 459,00	0,00	0,00	0,00	0,00	3 459,00
1/0020004/00137	Grundstück Nr. 511, KG-Nr. 24256, Sonstige Straßenverke	01.01.1900			4 511,00	0,00	0,00	0,00	0,00	4 511,00
1/0020004/00014	Grundstück Nr. 64, KG-Nr. 24208, Sonstige Straßenverkeh	01.01.1900			991,00	0,00	0,00	0,00	0,00	991,00
1/0020004/00140	Grundstück Nr. 389/1, KG-Nr. 24263, Sonstige Straßenverk	01.01.1900			688,00	0,00	0,00	0,00	0,00	688,00
1/0020004/00141	Grundstück Nr. 389/1, KG-Nr. 24263, Sonstige Verkehrsrar	01.01.1900			138,00	0,00	0,00	0,00	0,00	138,00
1/0020004/00143	Grundstück Nr. 389/2, KG-Nr. 24263, Sonstige Straßenverk	01.01.1900			361,00	0,00	0,00	0,00	0,00	361,00
1/0020004/00144	Grundstück Nr. 389/3, KG-Nr. 24263, Sonstige Verkehrsrar	01.01.1900			652,00	0,00	0,00	0,00	0,00	652,00
1/0020004/00146	Grundstück Nr. 390/2, KG-Nr. 24263, Sonstige Straßenverk	01.01.1900			1 193,00	0,00	0,00	0,00	0,00	1 193,00
1/0020004/00149	Grundstück Nr. 392, KG-Nr. 24263, Sonstige Straßenverke	01.01.1900			820,00	0,00	0,00	0,00	0,00	820,00

Ansatz MVAG Konto	Bezeichnung	Inbetrieb- nahme	RND	ND	Buchwert 31.12.2022	Zugänge/ + Umbuchungen -	Abgänge/	Wertaufholung+/ Wertminderung-	Abschreibung	Buchwert 31.12.2023
1/0020004/00015	Grundstück Nr. 68, KG-Nr. 24208, Sonstige Straßenverkeh	01.01.1900			2 781,00	0,00	0,00	0,00	0,00	2 781,00
1/0020004/00150	Grundstück Nr. 394, KG-Nr. 24263, Sonstige Straßenverke	01.01.1900			3 984,00	0,00	0,00	0,00	0,00	3 984,00
1/0020004/00151	Grundstück Nr. 394, KG-Nr. 24263, Sonstige Verkehrsrand	01.01.1900			527,00	0,00	0,00	0,00	0,00	527,00
1/0020004/00152	Grundstück Nr. 395, KG-Nr. 24263, Sonstige Straßenverke	01.01.1900			443,00	0,00	0,00	0,00	0,00	443,00
1/0020004/00155	Grundstück Nr. 1000/1, KG-Nr. 24277, Sonstige Straßenven	01.01.1900			4 752,00	0,00	0,00	0,00	0,00	4 752,00
1/0020004/00156	Grundstück Nr. 1000/1, KG-Nr. 24277, Sonstige Verkehrsra	01.01.1900			188,00	0,00	0,00	0,00	0,00	188,00
1/0020004/00158	Grundstück Nr. 1000/2, KG-Nr. 24277, Sonstige Straßenven	01.01.1900			54,00	0,00	0,00	0,00	0,00	54,00
1/0020004/00159	Grundstück Nr. 1004, KG-Nr. 24277, Sonstige Straßenverke	01.01.1900			5 644,00	0,00	0,00	0,00	0,00	5 644,00
1/0020004/00160	Grundstück Nr. 163/11, KG-Nr. 24277, Sonstige Straßenven	01.01.1900			1 893,00	0,00	0,00	0,00	0,00	1 893,00
1/0020004/00161	Grundstück Nr. 986/2, KG-Nr. 24277, Sonstige Straßenverk	01.01.1900			566,00	0,00	0,00	0,00	0,00	566,00
1/0020004/00164	Grundstück Nr. 987/1, KG-Nr. 24277, Sonstige Straßenverk	01.01.1900			8 699,00	0,00	0,00	0,00	0,00	8 699,00
1/0020004/00165	Grundstück Nr. 988, KG-Nr. 24277, Sonstige Straßenverke	01.01.1900			1 172,00	0,00	0,00	0,00	0,00	1 172,00
1/0020004/00167	Grundstück Nr. 990, KG-Nr. 24277, Sonstige Straßenverke	01.01.1900			434,00	0,00	0,00	0,00	0,00	434,00
1/0020004/00017	Grundstück Nr. 81, KG-Nr. 24208, Sonstige Straßenverkeh	01.01.1900			4 284,00	0,00	0,00	0,00	0,00	4 284,00
1/0020004/00170	Grundstück Nr. 991/1, KG-Nr. 24277, Sonstige Straßenverk	01.01.1900			2 475,00	0,00	0,00	0,00	0,00	2 475,00
1/0020004/00172	Grundstück Nr. 991/2, KG-Nr. 24277, Sonstige Straßenverk	01.01.1900			678,00	0,00	0,00	0,00	0,00	678,00
1/0020004/00174	Grundstück Nr. 992, KG-Nr. 24277, Sonstige Straßenverke	01.01.1900			1 343,00	0,00	0,00	0,00	0,00	1 343,00
1/0020004/00175	Grundstück Nr. 993/1, KG-Nr. 24277, Sonstige Straßenverk	01.01.1900			12 810,00	0,00	0,00	0,00	0,00	12 810,00
1/0020004/00177	Grundstück Nr. 993/5, KG-Nr. 24277, Sonstige Straßenverk	01.01.1900			309,00	0,00	0,00	0,00	0,00	309,00
1/0020004/00179	Grundstück Nr. 997, KG-Nr. 24277, Sonstige Straßenverke	01.01.1900			1 498,00	0,00	0,00	0,00	0,00	1 498,00
1/0020004/00181	Grundstück Nr. 998, KG-Nr. 24277, Sonstige Straßenverke	01.01.1900			3 654,00	0,00	0,00	0,00	0,00	3 654,00
1/0020004/00182	Grundstück Nr. 998, KG-Nr. 24277, Sonstige Verkehrsrand	01.01.1900			248,00	0,00	0,00	0,00	0,00	248,00
1/0020004/00183	Grundstück Nr. 999, KG-Nr. 24277, Sonstige Straßenverke	01.01.1900			2 810,00	0,00	0,00	0,00	0,00	2 810,00
1/0020004/00184	Grundstück Nr. 12/4, KG-Nr. 24280, Sonstige Verkehrsran	01.01.1900			66,00	0,00	0,00	0,00	0,00	66,00
1/0020004/00186	Grundstück Nr. 533/3, KG-Nr. 24280, Sonstige Straßenverk	01.01.1900			24,00	0,00	0,00	0,00	0,00	24,00
1/0020004/00187	Grundstück Nr. 534/2, KG-Nr. 24280, Sonstige Straßenverk	01.01.1900			600,00	0,00	0,00	0,00	0,00	600,00
1/0020004/00188	Grundstück Nr. 538/2, KG-Nr. 24280, Sonstige Straßenverk	01.01.1900			220,00	0,00	0,00	0,00	0,00	220,00
1/0020004/00189	Grundstück Nr. 541/4, KG-Nr. 24280, Sonstige Straßenverk	01.01.1900			883,00	0,00	0,00	0,00	0,00	883,00
1/0020004/00190	Grundstück Nr. 541/5, KG-Nr. 24280, Sonstige Straßenverk	01.01.1900			1 700,00	0,00	0,00	0,00	0,00	1 700,00
1/0020004/00191	Grundstück Nr. 544, KG-Nr. 24280, Sonstige Straßenverke	01.01.1900			1 198,00	0,00	0,00	0,00	0,00	1 198,00
1/0020004/00193	Grundstück Nr. 545, KG-Nr. 24280, Sonstige Straßenverke	01.01.1900			1 438,00	0,00	0,00	0,00	0,00	1 438,00
1/0020004/00194	Grundstück Nr. 546/1, KG-Nr. 24280, Sonstige Straßenverk	01.01.1900			2 646,00	0,00	0,00	0,00	0,00	2 646,00
1/0020004/00195	Grundstück Nr. 546/2, KG-Nr. 24280, Sonstige Straßenverk	01.01.1900			157,00	0,00	0,00	0,00	0,00	157,00
1/0020004/00196	Grundstück Nr. 548/2, KG-Nr. 24280, Sonstige Straßenverk	01.01.1900			108,00	0,00	0,00	0,00	0,00	108,00
1/0020004/00198	Grundstück Nr. 555, KG-Nr. 24280, Sonstige Straßenverke	01.01.1900			2 904,00	0,00	0,00	0,00	0,00	2 904,00
1/0020004/00199	Grundstück Nr. 555, KG-Nr. 24280, Sonstige Verkehrsrand	01.01.1900			854,00	0,00	0,00	0,00	0,00	854,00
1/0020004/00020	Grundstück Nr. 341/5, KG-Nr. 24211, Sonstige Straßenverk	01.01.1900			1 535,00	0,00	0,00	0,00	0,00	1 535,00
1/0020004/00200	Grundstück Nr. 564, KG-Nr. 24280, Sonstige Straßenverke	01.01.1900			4 418,00	0,00	0,00	0,00	0,00	4 418,00
1/0020004/00201	Grundstück Nr. 569, KG-Nr. 24280, Sonstige Straßenverke	01.01.1900			750,00	0,00	0,00	0,00	0,00	750,00

Ansatz MVAG Konto	Bezeichnung	Inbetrieb- nahme	RND	ND	Buchwert 31.12.2022	Zugänge/ + Umbuchungen -	Abgänge/	Wertaufholung+/ Wertminderung-	Abschreibung	Buchwert 31.12.2023
1/0020004/00202	Grundstück Nr. 574, KG-Nr. 24280, Sonstige Straßenverke	01.01.1900			3 189,00	0,00	0,00	0,00	0,00	3 189,00
1/0020004/00203	Grundstück Nr. 574, KG-Nr. 24280, Sonstige Verkehrsrand	01.01.1900			399,00	0,00	0,00	0,00	0,00	399,00
1/0020004/00204	Grundstück Nr. 577, KG-Nr. 24280, Sonstige Straßenverke	01.01.1900			2 468,00	0,00	0,00	0,00	0,00	2 468,00
1/0020004/00205	Grundstück Nr. 582, KG-Nr. 24280, Sonstige Straßenverke	01.01.1900			4 310,00	0,00	0,00	0,00	0,00	4 310,00
1/0020004/00206	Grundstück Nr. 593, KG-Nr. 24280, Sonstige Straßenverke	01.01.1900			4 415,00	0,00	0,00	0,00	0,00	4 415,00
1/0020004/00207	Grundstück Nr. 593, KG-Nr. 24280, Sonstige Verkehrsrand	01.01.1900			547,00	0,00	0,00	0,00	0,00	547,00
1/0020004/00208	Grundstück Nr. 599, KG-Nr. 24280, Sonstige Straßenverke	01.01.1900			443,00	0,00	0,00	0,00	0,00	443,00
1/0020004/00209	Grundstück Nr. 599, KG-Nr. 24280, Sonstige Verkehrsrand	01.01.1900			47,00	0,00	0,00	0,00	0,00	47,00
1/0020004/00021	Grundstück Nr. 345/5, KG-Nr. 24211, Sonstige Straßenverk	01.01.1900			74,00	0,00	0,00	0,00	0,00	74,00
1/0020004/00210	Grundstück Nr. 601, KG-Nr. 24280, Sonstige Straßenverke	01.01.1900			180,00	0,00	0,00	0,00	0,00	180,00
1/0020004/00211	Grundstück Nr. 605, KG-Nr. 24280, Sonstige Straßenverke	01.01.1900			152,00	0,00	0,00	0,00	0,00	152,00
1/0020004/00212	Grundstück Nr. 611, KG-Nr. 24280, Sonstige Straßenverke	01.01.1900			515,00	0,00	0,00	0,00	0,00	515,00
1/0020004/00214	Grundstück Nr. 614, KG-Nr. 24280, Sonstige Straßenverke	01.01.1900			4 060,00	0,00	0,00	0,00	0,00	4 060,00
1/0020004/00215	Grundstück Nr. 614, KG-Nr. 24280, Sonstige Verkehrsrand	01.01.1900			1 054,00	0,00	0,00	0,00	0,00	1 054,00
1/0020004/00216	Grundstück Nr. 622, KG-Nr. 24280, Sonstige Straßenverke	01.01.1900			743,00	0,00	0,00	0,00	0,00	743,00
1/0020004/00219	Grundstück Nr. 626, KG-Nr. 24280, Sonstige Straßenverke	01.01.1900			6 519,00	0,00	0,00	0,00	0,00	6 519,00
1/0020004/00220	Grundstück Nr. 626, KG-Nr. 24280, Sonstige Verkehrsrand	01.01.1900			811,00	0,00	0,00	0,00	0,00	811,00
1/0020004/00221	Grundstück Nr. 639, KG-Nr. 24280, Sonstige Straßenverke	01.01.1900			1 499,00	0,00	0,00	0,00	0,00	1 499,00
1/0020004/00222	Grundstück Nr. 639, KG-Nr. 24280, Sonstige Verkehrsrand	01.01.1900			835,00	0,00	0,00	0,00	0,00	835,00
1/0020004/00223	Grundstück Nr. 643, KG-Nr. 24280, Sonstige Straßenverke	01.01.1900			1 953,00	0,00	0,00	0,00	0,00	1 953,00
1/0020004/00226	Grundstück Nr. 654, KG-Nr. 24280, Sonstige Straßenverke	01.01.1900			4 134,00	0,00	0,00	0,00	0,00	4 134,00
1/0020004/00227	Grundstück Nr. 654, KG-Nr. 24280, Sonstige Verkehrsrand	01.01.1900			2 609,00	0,00	0,00	0,00	0,00	2 609,00
1/0020004/00228	Grundstück Nr. 655, KG-Nr. 24280, Sonstige Straßenverke	01.01.1900			3 216,00	0,00	0,00	0,00	0,00	3 216,00
1/0020004/00229	Grundstück Nr. 655, KG-Nr. 24280, Sonstige Verkehrsrand	01.01.1900			54,00	0,00	0,00	0,00	0,00	54,00
1/0020004/00230	Grundstück Nr. 662, KG-Nr. 24280, Sonstige Straßenverke	01.01.1900			258,00	0,00	0,00	0,00	0,00	258,00
1/0020004/00231	Grundstück Nr. 678, KG-Nr. 24280, Sonstige Straßenverke	01.01.1900			1 641,00	0,00	0,00	0,00	0,00	1 641,00
1/0020004/00232	Grundstück Nr. 689, KG-Nr. 24280, Sonstige Straßenverke	01.01.1900			3 835,00	0,00	0,00	0,00	0,00	3 835,00
1/0020004/00233	Grundstück Nr. 689, KG-Nr. 24280, Sonstige Verkehrsrand	01.01.1900			82,00	0,00	0,00	0,00	0,00	82,00
1/0020004/00234	Grundstück Nr. 697, KG-Nr. 24280, Sonstige Straßenverke	01.01.1900			888,00	0,00	0,00	0,00	0,00	888,00
1/0020004/00235	Grundstück Nr. 707, KG-Nr. 24280, Sonstige Straßenverke	01.01.1900			3 390,00	0,00	0,00	0,00	0,00	3 390,00
1/0020004/00236	Grundstück Nr. 722, KG-Nr. 24280, Sonstige Straßenverke	01.01.1900			1 693,00	0,00	0,00	0,00	0,00	1 693,00
1/0020004/00237	Grundstück Nr. 1178/3, KG-Nr. 24282, Sonstige Straßenve	01.01.1900			1 184,00	0,00	0,00	0,00	0,00	1 184,00
1/0020004/00238	Grundstück Nr. 1178/5, KG-Nr. 24282, Sonstige Straßenve	01.01.1900			1 679,00	0,00	0,00	0,00	0,00	1 679,00
1/0020004/00241	Grundstück Nr. 1179, KG-Nr. 24282, Sonstige Straßenverk	01.01.1900			1 410,00	0,00	0,00	0,00	0,00	1 410,00
1/0020004/00243	Grundstück Nr. 1180/3, KG-Nr. 24282, Sonstige Straßenve	01.01.1900			1 634,00	0,00	0,00	0,00	0,00	1 634,00
1/0020004/00244	Grundstück Nr. 1182, KG-Nr. 24282, Sonstige Straßenverk	01.01.1900			3 035,00	0,00	0,00	0,00	0,00	3 035,00
1/0020004/00245	Grundstück Nr. 1184/1, KG-Nr. 24282, Sonstige Straßenve	01.01.1900			856,00	0,00	0,00	0,00	0,00	856,00
1/0020004/00246	Grundstück Nr. 1184/3, KG-Nr. 24282, Sonstige Straßenve	01.01.1900			1 096,00	0,00	0,00	0,00	0,00	1 096,00
1/0020004/00247	Grundstück Nr. 1184/4, KG-Nr. 24282, Sonstige Straßenve	01.01.1900			2 211,00	0,00	0,00	0,00	0,00	2 211,00

Ansatz MVAG Konto	Bezeichnung	Inbetrieb- nahme	RND	ND	Buchwert 31.12.2022	Zugänge/ + Umbuchungen -	Abgänge/	Wertaufholung+/ Wertminderung-	Abschreibung	Buchwert 31.12.2023
1/0020004/00248	Grundstück Nr. 1184/5, KG-Nr. 24282, Sonstige Straßenve	01.01.1900			27,00	0,00	0,00	0,00	0,00	27,00
1/0020004/00249	Grundstück Nr. 1185, KG-Nr. 24282, Sonstige Straßenverk	01.01.1900			4 708,00	0,00	0,00	0,00	0,00	4 708,00
1/0020004/00025	Grundstück Nr. 348, KG-Nr. 24211, Sonstige Straßenverke	01.01.1900			5 551,00	0,00	0,00	0,00	0,00	5 551,00
1/0020004/00251	Grundstück Nr. 1186, KG-Nr. 24282, Sonstige Straßenverk	01.01.1900			1 852,00	0,00	0,00	0,00	0,00	1 852,00
1/0020004/00252	Grundstück Nr. 1187, KG-Nr. 24282, Sonstige Straßenverk	01.01.1900			1 859,00	0,00	0,00	0,00	0,00	1 859,00
1/0020004/00254	Grundstück Nr. 1188/1, KG-Nr. 24282, Sonstige Straßenve	01.01.1900			808,00	0,00	0,00	0,00	0,00	808,00
1/0020004/00255	Grundstück Nr. 1188/4, KG-Nr. 24282, Sonstige Straßenve	01.01.1900			547,00	0,00	0,00	0,00	0,00	547,00
1/0020004/00259	Grundstück Nr. 1190/1, KG-Nr. 24282, Sonstige Straßenve	01.01.1900			53,00	0,00	0,00	0,00	0,00	53,00
1/0020004/00260	Grundstück Nr. 1191/2, KG-Nr. 24282, Sonstige Straßenve	01.01.1900			1 785,00	0,00	0,00	0,00	0,00	1 785,00
1/0020004/00261	Grundstück Nr. 1193/2, KG-Nr. 24282, Sonstige Straßenve	01.01.1900			1 092,00	0,00	0,00	0,00	0,00	1 092,00
1/0020004/00262	Grundstück Nr. 1205/2, KG-Nr. 24282, Sonstige Straßenve	01.01.1900			1 152,00	0,00	0,00	0,00	0,00	1 152,00
1/0020004/00267	Grundstück Nr. 1223, KG-Nr. 24282, Sonstige Straßenverk	01.01.1900			112,00	0,00	0,00	0,00	0,00	112,00
1/0020004/00269	Grundstück Nr. 1255, KG-Nr. 24282, Sonstige Straßenverk	01.01.1900			1 402,00	0,00	0,00	0,00	0,00	1 402,00
1/0020004/00270	Grundstück Nr. 1264, KG-Nr. 24282, Sonstige Straßenverk	01.01.1900			1 258,00	0,00	0,00	0,00	0,00	1 258,00
1/0020004/00273	Grundstück Nr. 1282, KG-Nr. 24282, Sonstige Straßenverk	01.01.1900			723,00	0,00	0,00	0,00	0,00	723,00
1/0020004/00274	Grundstück Nr. 1291, KG-Nr. 24282, Sonstige Straßenverk	01.01.1900			1 259,00	0,00	0,00	0,00	0,00	1 259,00
1/0020004/00276	Grundstück Nr. 1296, KG-Nr. 24282, Sonstige Straßenverk	01.01.1900			7 016,00	0,00	0,00	0,00	0,00	7 016,00
1/0020004/00277	Grundstück Nr. 1296, KG-Nr. 24282, Sonstige Verkehrsran	01.01.1900			587,00	0,00	0,00	0,00	0,00	587,00
1/0020004/00279	Grundstück Nr. 263/2, KG-Nr. 24282, Sonstige Straßenverk	01.01.1900			4 944,00	0,00	0,00	0,00	0,00	4 944,00
1/0020004/00282	Grundstück Nr. .34/3, KG-Nr. 24285, Sonstige Straßenverk	01.01.1900			759,00	0,00	0,00	0,00	0,00	759,00
1/0020004/00285	Grundstück Nr. 10/4, KG-Nr. 24285, Sonstige Straßenverke	01.01.1900			240,00	0,00	0,00	0,00	0,00	240,00
1/0020004/00288	Grundstück Nr. 325/3, KG-Nr. 24285, Sonstige Straßenverk	01.01.1900			112,00	0,00	0,00	0,00	0,00	112,00
1/0020004/00289	Grundstück Nr. 423/5, KG-Nr. 24285, Sonstige Straßenverk	01.01.1900			920,00	0,00	0,00	0,00	0,00	920,00
1/0020004/00029	Grundstück Nr. 348/1, KG-Nr. 24211, Sonstige Straßenverk	01.01.1900			3 951,00	0,00	0,00	0,00	0,00	3 951,00
1/0020004/00290	Grundstück Nr. 423/8, KG-Nr. 24285, Sonstige Straßenverk	01.01.1900			1 004,00	0,00	0,00	0,00	0,00	1 004,00
1/0020004/00294	Grundstück Nr. 463/3, KG-Nr. 24285, Sonstige Straßenverk	01.01.1900			3 578,00	0,00	0,00	0,00	0,00	3 578,00
1/0020004/00296	Grundstück Nr. 477/3, KG-Nr. 24285, Sonstige Straßenverk	01.01.1900			1 616,00	0,00	0,00	0,00	0,00	1 616,00
1/0020004/00298	Grundstück Nr. 50/3, KG-Nr. 24285, Sonstige Straßenverke	01.01.1900			837,00	0,00	0,00	0,00	0,00	837,00
1/0020004/00299	Grundstück Nr. 513/1, KG-Nr. 24285, Sonstige Straßenverk	01.01.1900			1 730,00	0,00	0,00	0,00	0,00	1 730,00
1/0020004/00030	Grundstück Nr. 348/2, KG-Nr. 24211, Sonstige Straßenverk	01.01.1900			1 932,00	0,00	0,00	0,00	0,00	1 932,00
1/0020004/00300	Grundstück Nr. 546/6, KG-Nr. 24285, Sonstige Straßenverk	01.01.1900			19,00	0,00	0,00	0,00	0,00	19,00
1/0020004/00302	Grundstück Nr. 548/7, KG-Nr. 24285, Sonstige Straßenverk	01.01.1900			477,00	0,00	0,00	0,00	0,00	477,00
1/0020004/00303	Grundstück Nr. 548/8, KG-Nr. 24285, Sonstige Straßenverk	01.01.1900			723,00	0,00	0,00	0,00	0,00	723,00
1/0020004/00031	Grundstück Nr. 349, KG-Nr. 24211, Sonstige Straßenverke	01.01.1900			1 401,00	0,00	0,00	0,00	0,00	1 401,00
1/0020004/00320	Grundstück Nr. 739/19, KG-Nr. 24285, Sonstige Straßenve	01.01.1900			373,00	0,00	0,00	0,00	0,00	373,00
1/0020004/00321	Grundstück Nr. 739/9, KG-Nr. 24285, Sonstige Straßenverk	01.01.1900			741,00	0,00	0,00	0,00	0,00	741,00
1/0020004/00326	Grundstück Nr. 839/6, KG-Nr. 24285, Sonstige Straßenverk	01.01.1900			511,00	0,00	0,00	0,00	0,00	511,00
1/0020004/00033	Grundstück Nr. 351, KG-Nr. 24211, Sonstige Straßenverke	01.01.1900			3 166,00	0,00	0,00	0,00	0,00	3 166,00
1/0020004/00332	Grundstück Nr. 933/1, KG-Nr. 24285, Sonstige Straßenverk	01.01.1900			3 014,00	0,00	0,00	0,00	0,00	3 014,00

Ansatz MVAG Konto	Bezeichnung	Inbetrieb- nahme	RND	ND	Buchwert 31.12.2022	Zugänge/ + Umbuchungen -	Abgänge/	Wertaufholung+/ Wertminderung-	Abschreibung	Buchwert 31.12.2023
1/0020004/00333	Grundstück Nr. 933/10, KG-Nr. 24285, Sonstige Straßenve	01.01.1900			2 166,00	0,00	0,00	0,00	0,00	2 166,00
1/0020004/00334	Grundstück Nr. 933/2, KG-Nr. 24285, Sonstige Straßenverl	01.01.1900			3 495,00	0,00	0,00	0,00	0,00	3 495,00
1/0020004/00335	Grundstück Nr. 933/9, KG-Nr. 24285, Sonstige Straßenverl	01.01.1900			120,00	0,00	0,00	0,00	0,00	120,00
1/0020004/00336	Grundstück Nr. 935/1, KG-Nr. 24285, Sonstige Straßenverl	01.01.1900			288,00	0,00	0,00	0,00	0,00	288,00
1/0020004/00338	Grundstück Nr. 935/2, KG-Nr. 24285, Sonstige Straßenverl	01.01.1900			387,00	0,00	0,00	0,00	0,00	387,00
1/0020004/00340	Grundstück Nr. 936/1, KG-Nr. 24285, Sonstige Straßenverl	01.01.1900			7 964,00	0,00	0,00	0,00	0,00	7 964,00
1/0020004/00341	Grundstück Nr. 941, KG-Nr. 24285, Sonstige Straßenverke	01.01.1900			2 193,00	0,00	0,00	0,00	0,00	2 193,00
1/0020004/00344	Grundstück Nr. 942, KG-Nr. 24285, Sonstige Straßenverke	01.01.1900			4 540,00	0,00	0,00	0,00	0,00	4 540,00
1/0020004/00346	Grundstück Nr. 943, KG-Nr. 24285, Sonstige Straßenverke	01.01.1900			1 549,00	0,00	0,00	0,00	0,00	1 549,00
1/0020004/00347	Grundstück Nr. 943, KG-Nr. 24285, Sonstige Verkehrsrand	01.01.1900			621,00	0,00	0,00	0,00	0,00	621,00
1/0020004/00348	Grundstück Nr. 944/2, KG-Nr. 24285, Sonstige Straßenverl	01.01.1900			233,00	0,00	0,00	0,00	0,00	233,00
1/0020004/00035	Grundstück Nr. 351/1, KG-Nr. 24211, Sonstige Straßenverl	01.01.1900			2 151,00	0,00	0,00	0,00	0,00	2 151,00
1/0020004/00350	Grundstück Nr. 945, KG-Nr. 24285, Sonstige Straßenverke	01.01.1900			1 799,00	0,00	0,00	0,00	0,00	1 799,00
1/0020004/00351	Grundstück Nr. 946/2, KG-Nr. 24285, Sonstige Straßenverl	01.01.1900			118,00	0,00	0,00	0,00	0,00	118,00
1/0020004/00355	Grundstück Nr. 947, KG-Nr. 24285, Sonstige Straßenverke	01.01.1900			2 790,00	0,00	0,00	0,00	0,00	2 790,00
1/0020004/00356	Grundstück Nr. 948/1, KG-Nr. 24285, Sonstige Straßenverl	01.01.1900			1 352,00	0,00	0,00	0,00	0,00	1 352,00
1/0020004/00357	Grundstück Nr. 948/2, KG-Nr. 24285, Sonstige Straßenverl	01.01.1900			873,00	0,00	0,00	0,00	0,00	873,00
1/0020004/00358	Grundstück Nr. 948/3, KG-Nr. 24285, Sonstige Straßenverl	01.01.1900			1 837,00	0,00	0,00	0,00	0,00	1 837,00
1/0020004/00359	Grundstück Nr. 949/1, KG-Nr. 24285, Sonstige Straßenverl	01.01.1900			1 666,00	0,00	0,00	0,00	0,00	1 666,00
1/0020004/00036	Grundstück Nr. 351/2, KG-Nr. 24211, Sonstige Straßenverl	01.01.1900			1 019,00	0,00	0,00	0,00	0,00	1 019,00
1/0020004/00360	Grundstück Nr. 949/4, KG-Nr. 24285, Sonstige Parkplätze,	01.01.1900			803,00	0,00	0,00	0,00	0,00	803,00
1/0020004/00361	Grundstück Nr. 949/5, KG-Nr. 24285, Sonstige Straßenverl	01.01.1900			1 243,00	0,00	0,00	0,00	0,00	1 243,00
1/0020004/00363	Grundstück Nr. 952/1, KG-Nr. 24285, Sonstige Straßenverl	01.01.1900			370,00	0,00	0,00	0,00	0,00	370,00
1/0020004/00366	Grundstück Nr. 959, KG-Nr. 24285, Sonstige Straßenverke	01.01.1900			196,00	0,00	0,00	0,00	0,00	196,00
1/0020004/00367	Grundstück Nr. 960, KG-Nr. 24285, Sonstige Straßenverke	01.01.1900			8 272,00	0,00	0,00	0,00	0,00	8 272,00
1/0020004/00368	Grundstück Nr. 963, KG-Nr. 24285, Sonstige Straßenverke	01.01.1900			1 145,00	0,00	0,00	0,00	0,00	1 145,00
1/0020004/00369	Grundstück Nr. 964, KG-Nr. 24285, Sonstige Straßenverke	01.01.1900			482,00	0,00	0,00	0,00	0,00	482,00
1/0020004/00370	Grundstück Nr. 965, KG-Nr. 24285, Sonstige Straßenverke	01.01.1900			837,00	0,00	0,00	0,00	0,00	837,00
1/0020004/00371	Grundstück Nr. 966, KG-Nr. 24285, Sonstige Straßenverke	01.01.1900			158,00	0,00	0,00	0,00	0,00	158,00
1/0020004/00372	Grundstück Nr. 967, KG-Nr. 24285, Sonstige Straßenverke	01.01.1900			933,00	0,00	0,00	0,00	0,00	933,00
1/0020004/00374	Grundstück Nr. 128, KG-Nr. 24291, Sonstige Straßenverke	01.01.1900			2 754,00	0,00	0,00	0,00	0,00	2 754,00
1/0020004/00375	Grundstück Nr. 128, KG-Nr. 24291, Sonstige Verkehrsrand	01.01.1900			20,00	0,00	0,00	0,00	0,00	20,00
1/0020004/00376	Grundstück Nr. 131, KG-Nr. 24291, Sonstige Straßenverke	01.01.1900			734,00	0,00	0,00	0,00	0,00	734,00
1/0020004/00377	Grundstück Nr. 135, KG-Nr. 24291, Sonstige Straßenverke	01.01.1900			2 714,00	0,00	0,00	0,00	0,00	2 714,00
1/0020004/00378	Grundstück Nr. 139, KG-Nr. 24291, Sonstige Straßenverke	01.01.1900			2 033,00	0,00	0,00	0,00	0,00	2 033,00
1/0020004/00379	Grundstück Nr. 152, KG-Nr. 24291, Sonstige Straßenverke	01.01.1900			1 114,00	0,00	0,00	0,00	0,00	1 114,00
1/0020004/00038	Grundstück Nr. 354, KG-Nr. 24211, Sonstige Straßenverke	01.01.1900			1 078,00	0,00	0,00	0,00	0,00	1 078,00
1/0020004/00380	Grundstück Nr. 160, KG-Nr. 24291, Sonstige Straßenverke	01.01.1900			1 300,00	0,00	0,00	0,00	0,00	1 300,00
1/0020004/00381	Grundstück Nr. 172, KG-Nr. 24291, Sonstige Straßenverke	01.01.1900			3 079,00	0,00	0,00	0,00	0,00	3 079,00

Ansatz MVAG Konto	Bezeichnung	Inbetrieb- nahme	RND	ND	Buchwert 31.12.2022	Zugänge/ + Umbuchungen -	Abgänge/	Wertaufholung+/ Wertminderung-	Abschreibung	Buchwert 31.12.2023
1/0020004/00382	Grundstück Nr. 183, KG-Nr. 24291, Sonstige Straßenverke	01.01.1900			2 785,00	0,00	0,00	0,00	0,00	2 785,00
1/0020004/00386	Grundstück Nr. 200, KG-Nr. 24291, Sonstige Straßenverke	01.01.1900			849,00	0,00	0,00	0,00	0,00	849,00
1/0020004/00039	Grundstück Nr. 356, KG-Nr. 24211, Sonstige Straßenverke	01.01.1900			10 922,00	0,00	0,00	0,00	0,00	10 922,00
1/0020004/00004	Grundstück Nr. 1, KG-Nr. 24208, Sonstige Straßenverkehrs	01.01.1900			1 749,00	0,00	0,00	0,00	0,00	1 749,00
1/0020004/00040	Grundstück Nr. 356/1, KG-Nr. 24211, Sonstige Straßenverk	01.01.1900			8 508,00	0,00	0,00	0,00	0,00	8 508,00
1/0020004/00041	Grundstück Nr. 356/2, KG-Nr. 24211, Sonstige Straßenverk	01.01.1900			749,00	0,00	0,00	0,00	0,00	749,00
1/0020004/00042	Grundstück Nr. 356/3, KG-Nr. 24211, Sonstige Straßenverk	01.01.1900			1 665,00	0,00	0,00	0,00	0,00	1 665,00
1/0020004/00044	Grundstück Nr. 358, KG-Nr. 24211, Sonstige Straßenverke	01.01.1900			987,00	0,00	0,00	0,00	0,00	987,00
1/0020004/00046	Grundstück Nr. 15, KG-Nr. 24228, Sonstige Straßenverkeh	01.01.1900			2 185,00	0,00	0,00	0,00	0,00	2 185,00
1/0020004/00048	Grundstück Nr. 21, KG-Nr. 24228, Sonstige Straßenverkeh	01.01.1900			2 670,00	0,00	0,00	0,00	0,00	2 670,00
1/0020004/00049	Grundstück Nr. 22, KG-Nr. 24228, Sonstige Straßenverkeh	01.01.1900			4 132,00	0,00	0,00	0,00	0,00	4 132,00
1/0020004/00005	Grundstück Nr. 1, KG-Nr. 24208, Sonstige Verkehrsrandflä	01.01.1900			478,00	0,00	0,00	0,00	0,00	478,00
1/0020004/00050	Grundstück Nr. 23, KG-Nr. 24228, Sonstige Straßenverkeh	01.01.1900			2 917,00	0,00	0,00	0,00	0,00	2 917,00
1/0020004/00051	Grundstück Nr. 29, KG-Nr. 24228, Sonstige Straßenverkeh	01.01.1900			2 600,00	0,00	0,00	0,00	0,00	2 600,00
1/0020004/00052	Grundstück Nr. 37, KG-Nr. 24228, Sonstige Straßenverkeh	01.01.1900			2 737,00	0,00	0,00	0,00	0,00	2 737,00
1/0020004/00055	Grundstück Nr. 42, KG-Nr. 24228, Sonstige Straßenverkeh	01.01.1900			4 380,00	0,00	0,00	0,00	0,00	4 380,00
1/0020004/00056	Grundstück Nr. 7, KG-Nr. 24228, Sonstige Straßenverkehrs	01.01.1900			1 426,00	0,00	0,00	0,00	0,00	1 426,00
1/0020004/00057	Grundstück Nr. 282/2, KG-Nr. 24230, Sonstige Straßenverk	01.01.1900			2 062,00	0,00	0,00	0,00	0,00	2 062,00
1/0020004/00058	Grundstück Nr. 288/1, KG-Nr. 24230, Sonstige Straßenverk	01.01.1900			1 995,00	0,00	0,00	0,00	0,00	1 995,00
1/0020004/00059	Grundstück Nr. 288/3, KG-Nr. 24230, Sonstige Straßenverk	01.01.1900			736,00	0,00	0,00	0,00	0,00	736,00
1/0020004/00006	Grundstück Nr. 16/2, KG-Nr. 24208, Sonstige Straßenverke	01.01.1900			4 624,00	0,00	0,00	0,00	0,00	4 624,00
1/0020004/00062	Grundstück Nr. 293/3, KG-Nr. 24230, Sonstige Straßenverk	01.01.1900			107,00	0,00	0,00	0,00	0,00	107,00
1/0020004/00063	Grundstück Nr. 296, KG-Nr. 24230, Sonstige Straßenverke	01.01.1900			4 171,00	0,00	0,00	0,00	0,00	4 171,00
1/0020004/00064	Grundstück Nr. 297/2, KG-Nr. 24230, Sonstige Straßenverk	01.01.1900			135,00	0,00	0,00	0,00	0,00	135,00
1/0020004/00065	Grundstück Nr. 298, KG-Nr. 24230, Sonstige Straßenverke	01.01.1900			4 346,00	0,00	0,00	0,00	0,00	4 346,00
1/0020004/00066	Grundstück Nr. 302, KG-Nr. 24230, Sonstige Straßenverke	01.01.1900			5 089,00	0,00	0,00	0,00	0,00	5 089,00
1/0020004/00067	Grundstück Nr. 304, KG-Nr. 24230, Sonstige Straßenverke	01.01.1900			1 089,00	0,00	0,00	0,00	0,00	1 089,00
1/0020004/00068	Grundstück Nr. 307, KG-Nr. 24230, Sonstige Straßenverke	01.01.1900			4 436,00	0,00	0,00	0,00	0,00	4 436,00
1/0020004/00069	Grundstück Nr. 312, KG-Nr. 24230, Sonstige Straßenverke	01.01.1900			2 462,00	0,00	0,00	0,00	0,00	2 462,00
1/0020004/00007	Grundstück Nr. 178, KG-Nr. 24208, Sonstige Straßenverke	01.01.1900			1 540,00	0,00	0,00	0,00	0,00	1 540,00
1/0020004/00070	Grundstück Nr. 313, KG-Nr. 24230, Sonstige Straßenverke	01.01.1900			7 465,00	0,00	0,00	0,00	0,00	7 465,00
1/0020004/00071	Grundstück Nr. 314, KG-Nr. 24230, Sonstige Straßenverke	01.01.1900			2 642,00	0,00	0,00	0,00	0,00	2 642,00
1/0020004/00072	Grundstück Nr. 316, KG-Nr. 24230, Sonstige Straßenverke	01.01.1900			971,00	0,00	0,00	0,00	0,00	971,00
1/0020004/00074	Grundstück Nr. 318, KG-Nr. 24230, Sonstige Straßenverke	01.01.1900			223,00	0,00	0,00	0,00	0,00	223,00
1/0020004/00075	Grundstück Nr. 321, KG-Nr. 24230, Sonstige Straßenverke	01.01.1900			559,00	0,00	0,00	0,00	0,00	559,00
1/0020004/00076	Grundstück Nr. 324, KG-Nr. 24230, Sonstige Straßenverke	01.01.1900			638,00	0,00	0,00	0,00	0,00	638,00
1/0020004/00078	Grundstück Nr. 330, KG-Nr. 24230, Sonstige Straßenverke	01.01.1900			370,00	0,00	0,00	0,00	0,00	370,00
1/0020004/00079	Grundstück Nr. 334, KG-Nr. 24230, Sonstige Straßenverke	01.01.1900			9 585,00	0,00	0,00	0,00	0,00	9 585,00
1/0020004/00008	Grundstück Nr. 179, KG-Nr. 24208, Sonstige Straßenverke	01.01.1900			1 505,00	0,00	0,00	0,00	0,00	1 505,00

Ansatz MVAG Konto	Bezeichnung	Inbetrieb- nahme	RND	ND	Buchwert 31.12.2022	Zugänge/ + Umbuchungen -	Abgänge/	Wertaufholung+/ Wertminderung-	Abschreibung	Buchwert 31.12.2023
1/0020004/00080	Grundstück Nr. 339, KG-Nr. 24230, Sonstige Straßenverke	01.01.1900			7 462,00	0,00	0,00	0,00	0,00	7 462,00
1/0020004/00084	Grundstück Nr. 930, KG-Nr. 24234, Sonstige Straßenverke	01.01.1900			1 872,00	0,00	0,00	0,00	0,00	1 872,00
1/0020004/00085	Grundstück Nr. 931, KG-Nr. 24234, Sonstige Straßenverke	01.01.1900			1 198,00	0,00	0,00	0,00	0,00	1 198,00
1/0020004/00088	Grundstück Nr. 932/1, KG-Nr. 24234, Sonstige Straßenverk	01.01.1900			2 131,00	0,00	0,00	0,00	0,00	2 131,00
1/0020004/00009	Grundstück Nr. 23, KG-Nr. 24208, Sonstige Straßenverkeh	01.01.1900			1 836,00	0,00	0,00	0,00	0,00	1 836,00
1/0020004/00091	Grundstück Nr. 932/2, KG-Nr. 24234, Sonstige Straßenverk	01.01.1900			1 246,00	0,00	0,00	0,00	0,00	1 246,00
1/0020004/00092	Grundstück Nr. 933/1, KG-Nr. 24234, Sonstige Straßenverk	01.01.1900			1 229,00	0,00	0,00	0,00	0,00	1 229,00
1/0020004/00093	Grundstück Nr. 933/2, KG-Nr. 24234, Sonstige Straßenverk	01.01.1900			3 067,00	0,00	0,00	0,00	0,00	3 067,00
1/0020004/00094	Grundstück Nr. 936/1, KG-Nr. 24234, Sonstige Straßenverk	01.01.1900			750,00	0,00	0,00	0,00	0,00	750,00
1/0020004/00095	Grundstück Nr. 936/2, KG-Nr. 24234, Sonstige Straßenverk	01.01.1900			11 705,00	0,00	0,00	0,00	0,00	11 705,00
1/0020004/00096	Grundstück Nr. 937, KG-Nr. 24234, Sonstige Straßenverke	01.01.1900			13 237,00	0,00	0,00	0,00	0,00	13 237,00
1/0020004/00098	Grundstück Nr. 938, KG-Nr. 24234, Sonstige Straßenverke	01.01.1900			1 092,00	0,00	0,00	0,00	0,00	1 092,00
1/0020004/00099	Grundstück Nr. 939, KG-Nr. 24234, Sonstige Straßenverke	01.01.1900			3 136,00	0,00	0,00	0,00	0,00	3 136,00
1/0030001/00103	Grundstück Nr. 941, KG-Nr. 24234, Gärten Gärten, 85,00 n	01.01.1900			85,00	0,00	0,00	0,00	0,00	85,00
1/0030001/00107	Grundstück Nr. 254/2, KG-Nr. 24237, landwirtschaftlich ger	01.01.1900			128,00	0,00	0,00	0,00	0,00	128,00
1/0030001/00011	Grundstück Nr. 44, KG-Nr. 24208, landwirtschaftlich genutz	01.01.1900			500,00	0,00	0,00	0,00	0,00	500,00
1/0030001/00115	Grundstück Nr. 334/2, KG-Nr. 24237, landwirtschaftlich ger	01.01.1900			988,00	0,00	0,00	0,00	0,00	988,00
1/0030001/00119	Grundstück Nr. 336/1, KG-Nr. 24237, landwirtschaftlich ger	01.01.1900			2 492,00	0,00	0,00	0,00	0,00	2 492,00
1/0030001/00126	Grundstück Nr. 505/1, KG-Nr. 24256, landwirtschaftlich ger	01.01.1900			230,00	0,00	0,00	0,00	0,00	230,00
1/0030001/00127	Grundstück Nr. 505/1, KG-Nr. 24256, landwirtschaftlich ger	01.01.1900			115,00	0,00	0,00	0,00	0,00	115,00
1/0030001/00129	Grundstück Nr. 506/1, KG-Nr. 24256, landwirtschaftlich ger	01.01.1900			764,00	0,00	0,00	0,00	0,00	764,00
1/0030001/00132	Grundstück Nr. 507, KG-Nr. 24256, landwirtschaftlich genui	01.01.1900			133,00	0,00	0,00	0,00	0,00	133,00
1/0030001/00136	Grundstück Nr. 511, KG-Nr. 24256, landwirtschaftlich genui	01.01.1900			135,00	0,00	0,00	0,00	0,00	135,00
1/0030001/00142	Grundstück Nr. 389/2, KG-Nr. 24263, landwirtschaftlich ger	01.01.1900			900,00	0,00	0,00	0,00	0,00	900,00
1/0030001/00145	Grundstück Nr. 390/2, KG-Nr. 24263, landwirtschaftlich ger	01.01.1900			1 407,00	0,00	0,00	0,00	0,00	1 407,00
1/0030001/00153	Grundstück Nr. 1000/1, KG-Nr. 24277, landwirtschaftlich ge	01.01.1900			499,00	0,00	0,00	0,00	0,00	499,00
1/0030001/00157	Grundstück Nr. 1000/2, KG-Nr. 24277, landwirtschaftlich ge	01.01.1900			183,00	0,00	0,00	0,00	0,00	183,00
1/0030001/00162	Grundstück Nr. 987/1, KG-Nr. 24277, landwirtschaftlich ger	01.01.1900			1 125,00	0,00	0,00	0,00	0,00	1 125,00
1/0030001/00166	Grundstück Nr. 990, KG-Nr. 24277, landwirtschaftlich genui	01.01.1900			131,00	0,00	0,00	0,00	0,00	131,00
1/0030001/00168	Grundstück Nr. 991/1, KG-Nr. 24277, landwirtschaftlich ger	01.01.1900			1 308,00	0,00	0,00	0,00	0,00	1 308,00
1/0030001/00171	Grundstück Nr. 991/2, KG-Nr. 24277, landwirtschaftlich ger	01.01.1900			2 337,00	0,00	0,00	0,00	0,00	2 337,00
1/0030001/00173	Grundstück Nr. 992, KG-Nr. 24277, landwirtschaftlich genui	01.01.1900			593,00	0,00	0,00	0,00	0,00	593,00
1/0030001/00176	Grundstück Nr. 993/5, KG-Nr. 24277, landwirtschaftlich ger	01.01.1900			61,00	0,00	0,00	0,00	0,00	61,00
1/0030001/00178	Grundstück Nr. 997, KG-Nr. 24277, landwirtschaftlich genui	01.01.1900			286,00	0,00	0,00	0,00	0,00	286,00
1/0030001/00180	Grundstück Nr. 998, KG-Nr. 24277, landwirtschaftlich genui	01.01.1900			524,00	0,00	0,00	0,00	0,00	524,00
1/0030001/00002	Grundstück Nr. 1, KG-Nr. 24208, landwirtschaftlich genutzt	01.01.1900			1 806,00	0,00	0,00	0,00	0,00	1 806,00
1/0030001/00213	Grundstück Nr. 614, KG-Nr. 24280, Gärten Gärten, 131,00	01.01.1900			131,00	0,00	0,00	0,00	0,00	131,00
1/0030001/00217	Grundstück Nr. 626, KG-Nr. 24280, landwirtschaftlich genui	01.01.1900			876,00	0,00	0,00	0,00	0,00	876,00
1/0030001/00225	Grundstück Nr. 654, KG-Nr. 24280, Gärten Gärten, 129,00	01.01.1900			129,00	0,00	0,00	0,00	0,00	129,00

Ansatz MVAG Konto	Bezeichnung	Inbetrieb- nahme	RND	ND	Buchwert 31.12.2022	Zugänge/ + Umbuchungen -	Abgänge/	Wertaufholung+/ Wertminderung-	Abschreibung	Buchwert 31.12.2023
1/0030001/00023	Grundstück Nr. 348, KG-Nr. 24211, landwirtschaftlich genui	01.01.1900			1 133,00	0,00	0,00	0,00	0,00	1 133,00
1/0030001/00239	Grundstück Nr. 1179, KG-Nr. 24282, landwirtschaftlich genui	01.01.1900			67,00	0,00	0,00	0,00	0,00	67,00
1/0030001/00242	Grundstück Nr. 1180/3, KG-Nr. 24282, landwirtschaftlich ge	01.01.1900			133,00	0,00	0,00	0,00	0,00	133,00
1/0030001/00250	Grundstück Nr. 1186, KG-Nr. 24282, landwirtschaftlich genui	01.01.1900			356,00	0,00	0,00	0,00	0,00	356,00
1/0030001/00253	Grundstück Nr. 1188/1, KG-Nr. 24282, landwirtschaftlich ge	01.01.1900			760,00	0,00	0,00	0,00	0,00	760,00
1/0030001/00256	Grundstück Nr. 1189/1, KG-Nr. 24282, landwirtschaftlich ge	01.01.1900			1 186,00	0,00	0,00	0,00	0,00	1 186,00
1/0030001/00257	Grundstück Nr. 1190/1, KG-Nr. 24282, landwirtschaftlich ge	01.01.1900			1 337,00	0,00	0,00	0,00	0,00	1 337,00
1/0030001/00265	Grundstück Nr. 1223, KG-Nr. 24282, landwirtschaftlich genui	01.01.1900			1 175,00	0,00	0,00	0,00	0,00	1 175,00
1/0030001/00027	Grundstück Nr. 348/1, KG-Nr. 24211, landwirtschaftlich ger	01.01.1900			785,00	0,00	0,00	0,00	0,00	785,00
1/0030001/00278	Grundstück Nr. 1303, KG-Nr. 24282, landwirtschaftlich genui	01.01.1900			12 019,00	0,00	0,00	0,00	0,00	12 019,00
1/0030001/00280	Grundstück Nr. 925/16, KG-Nr. 24282, Gärten Gärten, 84,0	01.01.1900			84,00	0,00	0,00	0,00	0,00	84,00
1/0030001/00281	Grundstück Nr. 975/4, KG-Nr. 24282, Gärten Gärten, 129,0	01.01.1900			129,00	0,00	0,00	0,00	0,00	129,00
1/0030001/00284	Grundstück Nr. 10/4, KG-Nr. 24285, landwirtschaftlich genui	01.01.1900			14,00	0,00	0,00	0,00	0,00	14,00
1/0030001/00286	Grundstück Nr. 150/4, KG-Nr. 24285, landwirtschaftlich ger	01.01.1900			864,00	0,00	0,00	0,00	0,00	864,00
1/0030001/00297	Grundstück Nr. 484/1, KG-Nr. 24285, landwirtschaftlich ger	01.01.1900			789,88	0,00	0,00	0,00	0,00	789,88
1/0030001/00003	Grundstück Nr. 1, KG-Nr. 24208, Gärten Gärten, 257,00 m²	01.01.1900			257,00	0,00	0,00	0,00	0,00	257,00
1/0030001/00301	Grundstück Nr. 548/2, KG-Nr. 24285, landwirtschaftlich ger	01.01.1900			689,78	0,00	689,78	0,00	0,00	0,00
1/0030001/00304	Grundstück Nr. 551/1, KG-Nr. 24285, landwirtschaftlich ger	01.01.1900			287,56	0,00	0,00	0,00	0,00	287,56
1/0030001/00032	Grundstück Nr. 351, KG-Nr. 24211, landwirtschaftlich genui	01.01.1900			159,00	0,00	0,00	0,00	0,00	159,00
1/0030001/00337	Grundstück Nr. 935/2, KG-Nr. 24285, landwirtschaftlich ger	01.01.1900			687,00	0,00	0,00	0,00	0,00	687,00
1/0030001/00339	Grundstück Nr. 935/3, KG-Nr. 24285, landwirtschaftlich ger	01.01.1900			1 191,00	0,00	0,00	0,00	0,00	1 191,00
1/0030001/00034	Grundstück Nr. 351/1, KG-Nr. 24211, landwirtschaftlich ger	01.01.1900			155,00	0,00	0,00	0,00	0,00	155,00
1/0030001/00342	Grundstück Nr. 941, KG-Nr. 24285, landwirtschaftlich genui	01.01.1900			343,00	0,00	0,00	0,00	0,00	343,00
1/0030001/00345	Grundstück Nr. 943, KG-Nr. 24285, landwirtschaftlich genui	01.01.1900			192,00	0,00	0,00	0,00	0,00	192,00
1/0030001/00349	Grundstück Nr. 945, KG-Nr. 24285, landwirtschaftlich genui	01.01.1900			275,00	0,00	0,00	0,00	0,00	275,00
1/0030001/00352	Grundstück Nr. 946/3, KG-Nr. 24285, landwirtschaftlich ger	01.01.1900			144,00	0,00	0,00	0,00	0,00	144,00
1/0030001/00353	Grundstück Nr. 947, KG-Nr. 24285, landwirtschaftlich genui	01.01.1900			192,00	0,00	0,00	0,00	0,00	192,00
1/0030001/00362	Grundstück Nr. 952/1, KG-Nr. 24285, landwirtschaftlich ger	01.01.1900			160,00	0,00	0,00	0,00	0,00	160,00
1/0030001/00364	Grundstück Nr. 959, KG-Nr. 24285, landwirtschaftlich genui	01.01.1900			159,00	0,00	0,00	0,00	0,00	159,00
1/0030001/00037	Grundstück Nr. 354, KG-Nr. 24211, landwirtschaftlich genui	01.01.1900			200,00	0,00	0,00	0,00	0,00	200,00
1/0030001/00385	Grundstück Nr. 196, KG-Nr. 24291, landwirtschaftlich genui	01.01.1900			486,00	0,00	0,00	0,00	0,00	486,00
1/0030001/00073	Grundstück Nr. 317, KG-Nr. 24230, landwirtschaftlich genui	01.01.1900			514,00	0,00	0,00	0,00	0,00	514,00
1/0030001/00077	Grundstück Nr. 330, KG-Nr. 24230, landwirtschaftlich genui	01.01.1900			979,00	0,00	0,00	0,00	0,00	979,00
1/0030001/00081	Grundstück Nr. 361/7, KG-Nr. 24234, landwirtschaftlich ger	01.01.1900			187,00	0,00	0,00	0,00	0,00	187,00
1/0030001/00082	Grundstück Nr. 384/9, KG-Nr. 24234, landwirtschaftlich ger	01.01.1900			86,00	0,00	0,00	0,00	0,00	86,00
1/0030001/00083	Grundstück Nr. 930, KG-Nr. 24234, landwirtschaftlich genui	01.01.1900			814,00	0,00	0,00	0,00	0,00	814,00
1/0030001/00086	Grundstück Nr. 932/1, KG-Nr. 24234, landwirtschaftlich ger	01.01.1900			455,00	0,00	0,00	0,00	0,00	455,00
1/0030001/00089	Grundstück Nr. 932/2, KG-Nr. 24234, landwirtschaftlich ger	01.01.1900			308,00	0,00	0,00	0,00	0,00	308,00
1/0030001/00097	Grundstück Nr. 938, KG-Nr. 24234, landwirtschaftlich genui	01.01.1900			280,00	0,00	0,00	0,00	0,00	280,00

Ansatz MVAG Konto	Bezeichnung	Inbetriebnahme	RND	ND	Buchwert 31.12.2022	Zugänge/ + Umbuchungen -	Abgänge/	Wertaufholung/ Wertminderung-	Abschreibung	Buchwert 31.12.2023
1/0030002/00112	Grundstück Nr. 334/1, KG-Nr. 24237, Wald Wälder, 1.193,0	01.01.1900			1 193,00	0,00	0,00	0,00	0,00	1 193,00
1/0030002/00130	Grundstück Nr. 506/1, KG-Nr. 24256, Wald Wälder, 1.627,0	01.01.1900			1 627,00	0,00	0,00	0,00	0,00	1 627,00
1/0030002/00147	Grundstück Nr. 390/3, KG-Nr. 24263, Wald Wälder, 358,00	01.01.1900			358,00	0,00	0,00	0,00	0,00	358,00
1/0030002/00154	Grundstück Nr. 1000/1, KG-Nr. 24277, Wald Wälder, 58,00	01.01.1900			58,00	0,00	0,00	0,00	0,00	58,00
1/0030002/00163	Grundstück Nr. 987/1, KG-Nr. 24277, Wald Wälder, 442,00	01.01.1900			442,00	0,00	0,00	0,00	0,00	442,00
1/0030002/00169	Grundstück Nr. 991/1, KG-Nr. 24277, Wald Wälder, 1.348,0	01.01.1900			1 348,00	0,00	0,00	0,00	0,00	1 348,00
1/0030002/00185	Grundstück Nr. 533/3, KG-Nr. 24280, Wald Wälder, 945,00	01.01.1900			945,00	0,00	0,00	0,00	0,00	945,00
1/0030002/00024	Grundstück Nr. 348, KG-Nr. 24211, Wald Wald (ohne Spez	01.01.1900			228,00	0,00	0,00	0,00	0,00	228,00
1/0030002/00240	Grundstück Nr. 1179, KG-Nr. 24282, Wald Wälder, 81,00	01.01.1900			81,00	0,00	0,00	0,00	0,00	81,00
1/0030002/00258	Grundstück Nr. 1190/1, KG-Nr. 24282, Wald Wälder, 56,00	01.01.1900			56,00	0,00	0,00	0,00	0,00	56,00
1/0030002/00266	Grundstück Nr. 1223, KG-Nr. 24282, Wald Wälder, 355,00	01.01.1900			355,00	0,00	0,00	0,00	0,00	355,00
1/0030002/00028	Grundstück Nr. 348/1, KG-Nr. 24211, Wald Wälder, 245,00	01.01.1900			245,00	0,00	0,00	0,00	0,00	245,00
1/0030002/00354	Grundstück Nr. 947, KG-Nr. 24285, Wald Wälder, 1.167,00	01.01.1900			1 167,00	0,00	0,00	0,00	0,00	1 167,00
1/0030002/00365	Grundstück Nr. 959, KG-Nr. 24285, Wald Wälder, 54,00 m²	01.01.1900			54,00	0,00	0,00	0,00	0,00	54,00
1/0030002/00087	Grundstück Nr. 932/1, KG-Nr. 24234, Wald Wälder, 225,00	01.01.1900			225,00	0,00	0,00	0,00	0,00	225,00
1/0030002/00090	Grundstück Nr. 932/2, KG-Nr. 24234, Wald Wälder, 528,00	01.01.1900			528,00	0,00	0,00	0,00	0,00	528,00
849000 sonstige Liegen-	schaften				18 108,78	0,00	0,00	0,00	2 282,96	15 825,82
1021	Grundstücke, Grundstückseinrichtungen und Infrastruktur				2 129,21	0,00	0,00	0,00	1 419,47	709,74
2/0040012/00610	Gartenanlage mit Beschilderung	01.12.2009	0,5	15,0	2 129,21	0,00	0,00	0,00	1 419,47	709,74
1022	Gebäude und Bauten				15 979,57	0,00	0,00	0,00	863,49	15 116,08
2/0060001/00562	Wartehaus Stein inkl. Nebenräume	31.12.1994	20,5	50,0	14 731,48	0,00	0,00	0,00	685,19	14 046,29
2/0060001/00566	Wartehaus Biberschlag	01.01.1980	6,0	50,0	1 248,09	0,00	0,00	0,00	178,30	1 069,79
2/0070002/00563	Wartehaus Weidenegg	01.01.1980	0,0	20,0	0,00	0,00	0,00	0,00	0,00	0,00
2/0070002/00564	Wartehaus Bad Traunstein	01.01.1980	0,0	20,0	0,00	0,00	0,00	0,00	0,00	0,00
2/0470002/00593	Gebäude	01.01.1966	0,0	40,0	0,00	0,00	0,00	0,00	0,00	0,00
1027	Kulturgüter				0,00	0,00	0,00	0,00	0,00	0,00
4/0060004/00611	Skulpturen gem. Inventarverzeichnis	01.01.1900	0,0	0,0	0,00	0,00	0,00	0,00	0,00	0,00
849100 Sonstige Liegenschaften					1 309,52	1 875,72	0,00	0,00	72,99	3 112,25
1024	Sonderanlagen				1 309,52	1 875,72	0,00	0,00	72,99	3 112,25
2/0070003/00739	Löschwasserbehälter Stein 120 m³	22.02.2021	30,0	33,0	1 309,52	1 875,72	0,00	0,00	72,99	3 112,25
850000 Marktbest. Gemeindebet. Wasserversorgung					103 245,72	2 500,00	5 705,92	0,00	2 407,32	97 632,48
1010	Immaterielle Vermögenswerte				21 416,00	0,00	0,00	0,00	1 713,28	19 702,72
3/0440001/00542	BA04 ABA+WVA Leitungskataster	08.11.2010	11,5	25,0	21 416,00	0,00	0,00	0,00	1 713,28	19 702,72

Ansatz MVAG Konto	Bezeichnung	Inbetrieb- nahme	RND	ND	Buchwert 31.12.2022	Zugänge/ + Umbuchungen -	Abgänge/ -	Wertaufholung+/ Wertminderung-	Abschreibung	Buchwert 31.12.2023
1021	Grundstücke, Grundstückseinrichtungen und Infrastruktur				894,00	0,00	0,00	0,00	0,00	894,00
1/0020001/00383	Grundstück Nr. 194, KG-Nr. 24291, Bauflächen Gebäude, z 01.01.1900				47,00	0,00	0,00	0,00	0,00	47,00
1/0020002/00384	Grundstück Nr. 194, KG-Nr. 24291, Sonstige Betriebsfläche 01.01.1900				847,00	0,00	0,00	0,00	0,00	847,00
1023	Wasser- und Abwasserbauten und -anlagen				428 960,61	2 500,00	0,00	0,00	16 469,18	414 991,43
3/0140002/00001	Wasserversorgung BA06	10.03.2021	30,0	33,0	391,26	0,00	0,00	0,00	12,62	378,64
3/0460001/00539	BA03 Anpassung	01.12.2008	17,5	33,0	95 229,58	0,00	0,00	0,00	5 147,54	90 082,04
3/0460003/00536	BA02 Kurzentrum	01.10.2008	17,5	33,0	11 355,63	0,00	0,00	0,00	613,82	10 741,81
3/0460003/00722	BA05 Ortsnetzerweiterung Aschberg + LIS WVA	30.06.2019	28,0	33,0	69 424,24	0,00	0,00	0,00	2 393,94	67 030,30
3/0460003/00795	Ortsnetzerweiterung Fichtengasse	30.01.2020	29,0	33,0	68 368,95	0,00	0,00	0,00	2 278,97	66 089,98
3/0460003/00797	Unterer Markt Umlegung Wasserleitungen	22.02.2021	30,0	33,0	184 190,95	2 500,00	0,00	0,00	6 022,29	180 668,66
1311	Investitionszuschüsse von Trägern öffentlichen Rechts				-138 093,07	0,00	1 579,84	0,00	-5 675,81	-133 997,10
3/0440001/00543	BA04 ABA+WVA Leitungskataster Zuschuss UFG	08.11.2010	19,5	33,0	-13 157,26	0,00	0,00	0,00	-641,82	-12 515,44
3/0440001/00743	KT BA04 ABA+WVA Leitungskataster	08.11.2010	11,5	25,0	-2 647,50	0,00	0,00	0,00	-211,80	-2 435,70
3/0460001/00742	KT BA03 Anpassung	01.12.2008	17,5	33,0	-4 761,25	0,00	0,00	0,00	-257,36	-4 503,89
3/0460003/00538	BA02 Kurzentrum Zuschuss UFG	01.10.2008	17,5	33,0	-2 076,50	0,00	0,00	0,00	-112,24	-1 964,26
3/0460003/00540	BA03 Anpassung Zuschuss UFG	01.12.2008	17,5	33,0	-14 284,25	0,00	0,00	0,00	-772,12	-13 512,13
3/0460003/00736	Altbestand WVA	01.12.2008	18,5	33,0	-15 056,37	0,00	0,00	0,00	-772,12	-14 284,25
3/0460003/00741	KT BA02 Kurzentrum	01.10.2008	17,5	33,0	-567,88	0,00	0,00	0,00	-30,70	-537,18
3/0460003/00794	KT BA05 Ortsnetzerweiterung Aschberg + LIS WVA	30.06.2019	28,0	33,0	-28 611,72	0,00	1 579,84	0,00	-1 041,09	-29 150,47
3/0460003/00799	Unterer Markt Sanierung Wasserleitungsnetz	19.03.2021	30,0	33,0	-56 833,34	0,00	0,00	0,00	-1 833,33	-55 000,01
3/0460003/00803	Ortsnetzerweiterung Fichtengasse	27.02.2023	29,0	30,0	-97,00	0,00	0,00	0,00	-3,23	-93,77
1313	Investitionszuschüsse von übrigen				-209 931,82	0,00	4 126,08	0,00	-10 099,33	-203 958,57
3/0460003/00738	Wasserabgaben 2002	31.12.2002	12,5	33,0	-2 845,07	0,00	0,00	0,00	-210,75	-2 634,32
3/0460003/00739	Wasserabgaben 2003	31.12.2003	13,5	33,0	-2 403,48	0,00	0,00	0,00	-165,76	-2 237,72
3/0460003/00740	Wasserabgaben 2005	31.12.2005	15,5	33,0	-1 457,36	0,00	0,00	0,00	-88,32	-1 369,04
3/0460003/00744	Wasserabgaben 2004	31.12.2004	14,5	33,0	-1 859,47	0,00	0,00	0,00	-119,97	-1 739,50
3/0460003/00745	Wasserabgaben 2006	31.12.2006	16,5	33,0	-537,63	0,00	0,00	0,00	-30,72	-506,91
3/0460003/00746	Wasserabgaben 2007	31.12.2007	17,5	33,0	-1 568,07	0,00	0,00	0,00	-84,76	-1 483,31
3/0460003/00747	Wasserabgaben 2008	31.12.2008	18,5	33,0	-126 452,53	0,00	0,00	0,00	-6 484,75	-119 967,78
3/0460003/00748	Wasserabgaben 2009	31.12.2009	19,5	33,0	-5 640,47	0,00	0,00	0,00	-275,14	-5 365,33
3/0460003/00749	Wasserabgaben 2010	31.12.2010	20,5	33,0	-7 158,53	0,00	0,00	0,00	-332,95	-6 825,58
3/0460003/00750	Wasserabgaben 2011	31.12.2011	21,5	33,0	-5 232,28	0,00	0,00	0,00	-232,55	-4 999,73
3/0460003/00751	Wasserabgaben 2012	31.12.2012	22,5	33,0	-2 391,24	0,00	0,00	0,00	-101,75	-2 289,49
3/0460003/00752	Wasserabgaben 2013	31.12.2013	23,5	33,0	-744,14	0,00	0,00	0,00	-30,37	-713,77
3/0460003/00753	Wasserabgaben 2014	31.12.2014	24,5	33,0	-11 465,08	0,00	0,00	0,00	-449,61	-11 015,47
3/0460003/00754	Wasserabgaben 2015	31.12.2015	25,5	33,0	-1 506,11	0,00	0,00	0,00	-56,83	-1 449,28
3/0460003/00755	Wasserabgaben 2016	31.12.2016	26,5	33,0	-6 773,00	0,00	0,00	0,00	-246,29	-6 526,71

Ansatz MVAG Konto	Bezeichnung	Inbetrieb- nahme	RND	ND	Buchwert 31.12.2022	Zugänge/ + Umbuchungen	Abgänge/ -	Wertaufholung+/ Wertminderung-	Abschreibung	Buchwert 31.12.2023
3/0460003/00756	Wasserabgaben 2017	31.12.2017	27,5	33,0	-5 795,69	0,00	0,00	0,00	-203,36	-5 592,33
3/0460003/00757	Wasserabgaben 2018	31.12.2018	28,0	33,0	-5 801,56	0,00	0,00	0,00	-200,05	-5 601,51
3/0460003/00790	Wasserabgaben 2019	31.12.2019	28,5	33,0	-3 302,50	0,00	0,00	0,00	-111,95	-3 190,55
3/0460003/00796	Wasserabgaben 2020	01.01.2020	29,0	33,0	-8 277,94	0,00	0,00	0,00	-275,93	-8 002,01
3/0460003/00801	Wasserabgaben 2022	11.02.2022	31,0	33,0	-8 719,67	0,00	0,00	0,00	-272,49	-8 447,18
3/0460003/00804	Wasserabgaben 2023	05.06.2023	32,0	33,0	0,00	0,00	4 126,08	0,00	-125,03	-4 001,05
850100 Betriebe der Wasserversorgung allgemein					-2 201,64	0,00	0,00	0,00	-69,89	-2 131,75
1313	Investitionszuschüsse von übrigen				-2 201,64	0,00	0,00	0,00	-69,89	-2 131,75
3/0460003/00800	Wasserabgaben 2021	31.12.2021	30,5	33,0	-2 201,64	0,00	0,00	0,00	-69,89	-2 131,75
851000 Marktbest.Gemeindebet. Abwasserbeseitigung					981 335,27	2 535,32	22 253,90	0,00	22 788,71	938 827,98
1010	Immaterielle Vermögenswerte				13 751,20	0,00	0,00	0,00	1 100,10	12 651,10
3/0440001/00627	BA04 Leitungskataster ABA+WVA	08.11.2010	0,0	0,0	13 751,20	0,00	0,00	0,00	1 100,10	12 651,10
1021	Grundstücke, Grundstückseinrichtungen und Infrastruktur				90 636,26	0,00	0,00	0,00	0,00	90 636,26
1/0020001/00671	Grundstück Nr. 85/2 KG-Nr.24285 Bauflächen 101 Gebäuc	01.01.1900			8 077,52	0,00	0,00	0,00	0,00	8 077,52
1/0020001/00672	Grundstück Nr. 85/2 KG-Nr.24285 Sonstige Betriebsflächen	01.01.1900			82 558,74	0,00	0,00	0,00	0,00	82 558,74
1023	Wasser- und Abwasserbauten und -anlagen				1 447 055,00	2 535,32	0,00	0,00	35 605,72	1 413 984,60
3/0450001/00626	BA01 Bad Traunstein	31.12.1968	0,0	50,0	0,00	0,00	0,00	0,00	0,00	0,00
3/0450001/00628	BA06 Erweiterung Kläranlage	27.04.2011	37,0	50,0	576 821,00	0,00	0,00	0,00	15 179,50	561 641,50
3/0450001/00630	BA11 Ortsnetzerweiterung 2014 + LIS ABA	31.12.2014	40,5	50,0	50 630,00	0,00	0,00	0,00	1 220,00	49 410,00
3/0450001/00632	BA09 Sanierung Schmutzwasserkanal Ortsteil B. Tr.	20.05.2016	42,0	50,0	219 300,00	0,00	0,00	0,00	5 100,00	214 200,00
3/0450001/00657	BA01 Bad Traunstein Kanaleinm.abg.	31.12.1968	0,0	50,0	0,00	0,00	0,00	0,00	0,00	0,00
3/0450001/00674	BA12 Ortnetzerweiterung Aschberg + LIS ABA	30.06.2019	45,0	50,0	188 600,00	0,00	0,00	0,00	4 100,00	184 500,00
3/0450001/00716	BA03 Kurzentrum	01.10.2008	34,5	50,0	176 370,39	0,00	0,00	0,00	4 968,18	171 402,21
3/0450001/00794	Ortsnetzerweit.Aschberg Fichteng.	31.12.2019	45,5	50,0	151 765,61	1 900,00	0,00	0,00	3 284,43	150 381,18
3/0450001/00796	Unterer Markt Sanierung u. Erweiterung RW-Kanal	23.02.2021	47,0	50,0	79 544,51	635,32	0,00	0,00	1 670,41	78 509,42
3/0450001/00799	Abwasserbeseitigung BA 13	01.11.2020	47,0	50,0	2 558,98	0,00	0,00	0,00	53,31	2 505,67
5/0450001/00001	Regenwasserkanal Spielberg Schierhuber	13.06.2022	48,0	50,0	1 464,51	0,00	0,00	0,00	29,89	1 434,62
1025	Technische Anlagen, Fahrzeuge und Maschinen				10 912,03	0,00	0,00	0,00	2 134,66	8 777,37
5/0130002/00001	Rettungsset Dreibein mit Zubehör	03.03.2022	8,0	10,0	3 193,38	0,00	0,00	0,00	354,82	2 838,56
5/0450004/00631	BA10 Bad Traunstein Notstromaggregat	30.06.2014	3,0	13,0	5 846,15	0,00	0,00	0,00	1 461,54	4 384,61
5/0450004/00704	Maschinen u. Geräte 2015	09.04.2015	4,0	13,0	747,32	0,00	0,00	0,00	149,46	597,86
5/0450004/00705	Maschinen u. Geräte 2016	21.06.2016	5,0	13,0	744,00	0,00	0,00	0,00	124,00	620,00
5/0450004/00725	Maschinen u. Geräte 2018	16.08.2018	7,5	13,0	381,18	0,00	0,00	0,00	44,84	336,34
1026	Amts-, Betriebs- und Geschäftsausstattung				0,00	0,00	0,00	0,00	0,00	0,00
2/0440001/00730	Visualisierung Energiebuchhaltung2018	15.03.2019	0,0	4,0	0,00	0,00	0,00	0,00	0,00	0,00

Ansatz MVAG Konto	Bezeichnung	Inbetriebnahme	RND	ND	Buchwert 31.12.2022	Zugänge/ + Umbuchungen -	Abgänge/ -	Wertaufholung+/ Wertminderung-	Abschreibung	Buchwert 31.12.2023
5/0180003/00731	EDV-Ausstattung 2019	15.03.2019	0,0	4,0	0,00	0,00	0,00	0,00	0,00	0,00
1311	Investitionszuschüsse von Trägern öffentlichen Rechts				-365 819,83	0,00	12 624,02	0,00	-10 241,50	-368 202,35
3/0440001/00663	BA04 Leitungskataster ABA+WVA Zuschuss NÖ WWF	08.11.2010	11,5	25,0	-1 699,92	0,00	0,00	0,00	-135,99	-1 563,93
3/0440001/00764	KT BA04 Leitungskataster ABA+WVA	08.11.2010	0,0	0,0	-6 799,83	0,00	0,00	0,00	-543,99	-6 255,84
3/0450001/00720	BA03 Kurzentrum Zuschuss UFG	01.10.2008	34,5	50,0	-33 376,39	0,00	0,00	0,00	-940,18	-32 436,21
3/0450001/00721	BA12 Ortsnetzerweiterung Aschberg + LIS ABA	30.06.2019	45,0	50,0	-77 303,30	0,00	2 593,69	0,00	-1 736,89	-78 160,10
3/0450001/00763	KT BA01 Bad Traunstein	31.12.1968	0,0	50,0	0,00	0,00	0,00	0,00	0,00	0,00
3/0450001/00765	KT BA06 Erweiterung Kläranlage	27.04.2011	37,0	50,0	-73 710,94	0,00	3 646,64	0,00	-2 012,36	-75 345,22
3/0450001/00767	KT BA11 Ortsnetzerweiterung 2014 + LIS ABA	31.12.2014	40,5	50,0	-5 616,78	0,00	0,00	0,00	-135,34	-5 481,44
3/0450001/00769	KT BA09 Sanierung Schmutzwasserkanal Ortsteil B. Tr.	20.05.2016	42,0	50,0	-10 884,41	0,00	2 409,73	0,00	-309,17	-12 984,97
3/0450001/00789	KT BA12 Ortnetzerweiterung Aschberg + LIS ABA	30.06.2019	45,0	50,0	-8 613,75	0,00	1 582,08	0,00	-204,64	-9 991,19
3/0450001/00793	KT BA03 Kurzentrum	01.10.2008	34,5	50,0	-52 566,27	0,00	0,00	0,00	-1 480,74	-51 085,53
3/0450001/00797	Unterer Markt Sanierung u. Erweiterung RW-Kanal	23.02.2021	47,0	50,0	-8 640,00	0,00	0,00	0,00	-180,00	-8 460,00
3/0450001/00798	KT KPC BA09 Sanierung Schmutzwasserkanal Ortsteil B. Tr.	01.01.2020	41,0	45,0	-84 524,67	0,00	2 391,88	0,00	-2 041,31	-84 875,24
5/0270001/00673	BA10 Bad Traunstein Notstromaggregat Zuschuss NÖ WW	30.06.2014	3,0	13,0	-1 500,05	0,00	0,00	0,00	-375,01	-1 125,04
5/0450004/00768	KT BA10 Bad Traunstein Notstromaggregat	30.06.2014	3,0	13,0	-583,52	0,00	0,00	0,00	-145,88	-437,64
1313	Investitionszuschüsse von übrigen				-215 199,39	0,00	9 629,88	0,00	-5 810,27	-219 019,00
3/0450001/00770	Kanalabgaben 2018	31.12.2018	45,0	50,0	-10 845,32	0,00	0,00	0,00	-235,77	-10 609,55
3/0450001/00771	Kanalabgaben 2017	31.12.2017	44,5	50,0	-8 553,32	0,00	0,00	0,00	-187,99	-8 365,33
3/0450001/00772	Kanalabgaben 2016	31.12.2016	43,5	50,0	-8 365,33	0,00	0,00	0,00	-187,98	-8 177,35
3/0450001/00773	Kanalabgaben 2015	31.12.2015	42,5	50,0	-2 719,48	0,00	0,00	0,00	-62,52	-2 656,96
3/0450001/00774	Kanalabgaben 2014	31.12.2014	41,5	50,0	-21 018,94	0,00	0,00	0,00	-494,56	-20 524,38
3/0450001/00775	Kanalabgaben 2013	31.12.2013	40,5	50,0	-1 386,52	0,00	0,00	0,00	-33,41	-1 353,11
3/0450001/00776	Kanalabgaben 2012	31.12.2012	39,5	50,0	-3 883,82	0,00	0,00	0,00	-95,90	-3 787,92
3/0450001/00777	Kanalabgaben 2011	31.12.2011	38,5	50,0	-12 046,24	0,00	0,00	0,00	-304,97	-11 741,27
3/0450001/00778	Kanalabgaben 2010	31.12.2010	37,5	50,0	-17 268,88	0,00	0,00	0,00	-448,54	-16 820,34
3/0450001/00779	Kanalabgaben 2009	31.12.2009	36,5	50,0	-75 593,03	0,00	0,00	0,00	-2 015,81	-73 577,22
3/0450001/00780	Kanalabgaben 2008	31.12.2008	35,5	50,0	-10 059,32	0,00	0,00	0,00	-275,60	-9 783,72
3/0450001/00781	Kanalabgaben 2007	31.12.2008	35,5	50,0	-3 431,00	0,00	0,00	0,00	-94,00	-3 337,00
3/0450001/00782	Kanalabgaben 2006	31.12.2006	33,5	50,0	-541,50	0,00	0,00	0,00	-15,70	-525,80
3/0450001/00783	Kanalabgaben 2005	31.12.2005	32,5	50,0	-8 734,23	0,00	0,00	0,00	-260,72	-8 473,51
3/0450001/00784	Kanalabgaben 2004	31.12.2004	31,5	50,0	-4 858,79	0,00	0,00	0,00	-149,50	-4 709,29
3/0450001/00785	Kanalabgaben 2003	31.12.2003	30,5	50,0	-5 036,71	0,00	0,00	0,00	-159,90	-4 876,81
3/0450001/00786	Kanalabgaben 2002	31.12.2002	29,5	50,0	-13 339,62	0,00	0,00	0,00	-437,36	-12 902,26
3/0450001/00788	KT BA01 Bad Traunstein Kanaleinm.abg.	31.12.1968	0,0	50,0	0,00	0,00	0,00	0,00	0,00	0,00
3/0450001/00791	Kanalabgaben 2019	31.12.2019	45,5	50,0	-3 673,55	0,00	0,00	0,00	-79,00	-3 594,55
3/0450001/00801	Kanalabgaben 2022	11.02.2022	48,0	50,0	-3 843,79	0,00	0,00	0,00	-78,44	-3 765,35

Ansatz MVAG Konto	Bezeichnung	Inbetrieb- nahme	RND	ND	Buchwert 31.12.2022	Zugänge/ + Umbuchungen -	Abgänge/ -	Wertaufholung+/ Wertminderung-	Abschreibung	Buchwert 31.12.2023
3/0450001/00802	Kanalabgaben 2023	05.06.2023	49,0	50,0	0,00	0,00	9 629,88	0,00	-192,60	-9 437,28
851100	Marktbest.Gemeindebet. Abwasserbes. allgemein				-17 450,89	0,00	0,00	0,00	-368,90	-17 081,99
1313	Investitionszuschüsse von übrigen				-17 450,89	0,00	0,00	0,00	-368,90	-17 081,99
3/0450001/00795	Kanalabgaben 2020	01.01.2020	46,0	50,0	-13 815,30	0,00	0,00	0,00	-293,94	-13 521,36
3/0450001/00800	Kanalabgaben 2021	14.07.2021	47,5	50,0	-3 635,59	0,00	0,00	0,00	-74,96	-3 560,63
859000	sonstige Investitionen Infrastruktur				39 928,37	0,00	2 100,00	0,00	204,41	37 623,96
1022	Gebäude und Bauten				41 463,05	0,00	0,00	0,00	1 135,97	40 327,08
2/0060001/00617	Gebäude	23.12.2009	35,5	50,0	41 463,05	0,00	0,00	0,00	1 135,97	40 327,08
1026	Amts-, Betriebs- und Geschäftsausstattung				6 300,00	0,00	0,00	0,00	2 100,00	4 200,00
4/0110002/00715	Ausstattung des Nahversorgers Nah&Frisch Rammel	01.03.2016	2,0	10,0	6 300,00	0,00	0,00	0,00	2 100,00	4 200,00
1313	Investitionszuschüsse von übrigen				-7 834,68	0,00	2 100,00	0,00	-3 031,56	-6 903,12
4/0110002/00792	KT Ausstattung des Nahversorgers Nah&Frisch Rammel	01.03.2016	2,0	10,0	-7 834,68	0,00	2 100,00	0,00	-3 031,56	-6 903,12
870000	Elektrizitätsversorgung				80 814,49	0,00	0,00	0,00	17 768,57	63 045,92
1024	Sonderanlagen				9 434,81	0,00	0,00	0,00	2 096,62	7 338,19
3/0120001/00390	PV-Anlage OeMAG	21.12.2012	3,5	15,0	9 434,81	0,00	0,00	0,00	2 096,62	7 338,19
1025	Technische Anlagen, Fahrzeuge und Maschinen				80 805,06	0,00	0,00	0,00	17 685,32	63 119,74
3/0120001/00391	PV-Anlage 10,44 kWp	09.12.2013	4,5	15,0	6 715,91	0,00	0,00	0,00	1 221,07	5 494,84
3/0120001/00398	PV-Anlage OeMAG	07.09.2012	3,5	15,0	4 221,99	0,00	0,00	0,00	938,22	3 283,77
3/0120001/00580	PV-Anlage 16,32 kWp	31.12.2012	3,5	15,0	9 234,12	0,00	0,00	0,00	2 052,03	7 182,09
3/0120001/00615	PV-Anlage 20,16 kWp	21.12.2012	3,5	15,0	15 923,00	0,00	0,00	0,00	3 538,44	12 384,56
3/0120001/00629	BA08 PV-Anlage anteilig	28.11.2012	3,5	15,0	35 685,29	0,00	0,00	0,00	7 930,06	27 755,23
5/0120001/00394	PV-Anlage	08.10.2012	3,5	15,0	9 024,75	0,00	0,00	0,00	2 005,50	7 019,25
1311	Investitionszuschüsse von Trägern öffentlichen Rechts				-9 425,38	0,00	0,00	0,00	-2 013,37	-7 412,01
3/0120001/00662	BA08 PV-Anlage anteilig Zuschuss NÖ WWF	28.11.2012	3,5	15,0	-1 784,41	0,00	0,00	0,00	-396,54	-1 387,87
3/0120001/00734	KT PV-Anlage 10,44 kWp	31.01.2014	4,5	15,0	-2 008,46	0,00	0,00	0,00	-365,17	-1 643,29
3/0120001/00735	KT PV-Anlage OeMAG KT	13.02.2013	3,5	15,0	-1 055,18	0,00	0,00	0,00	-234,48	-820,70
3/0120001/00762	KT PV-Anlage 20,16 kWp	04.07.2013	3,5	15,0	-1 722,53	0,00	0,00	0,00	-382,78	-1 339,75
3/0120001/00766	KT BA08 PV-Anlage anteilig	28.11.2012	3,5	15,0	-2 854,80	0,00	0,00	0,00	-634,40	-2 220,40
Gesamtsumme					9 935 708,23	359 781,24	73 922,43	812,00	593 709,56	9 628 669,48

Anlagenspiegel Einzelkonten Kapitaltransfer (Anlage 6g)

Ansatz MVAG Konto	Bezeichnung	Inbetrieb- nahme	RND	ND	Buchwert 31.12.2022	Zugänge/ + Umbuchungen	Abgänge/ -	Wertaufholung+/ Wertminderung-	Abschreibung	Buchwert 31.12.2023
163000	Freiwillige Feuerwehr				-148 281,86	0,00	0,00	0,00	-19 412,49	-128 869,37
1311	Investitionszuschüsse von Trägern öffentlichen Rechts				-148 281,86	0,00	0,00	0,00	-19 412,49	-128 869,37
2/0070003/00738	KT Löschwasserbehälter Dietmanns 120 m³	28.10.2020	27,5	31,0	-16 429,80	0,00	0,00	0,00	-576,48	-15 853,32
4/0150003/00002	HLF2 Kapitaltransfer	17.06.2020	6,0	10,0	-131 852,06	0,00	0,00	0,00	-18 836,01	-113 016,05
211000	Volksschulen				-48 298,30	0,00	15 200,00	0,00	-1 994,84	-61 503,46
1311	Investitionszuschüsse von Trägern öffentlichen Rechts				-48 298,30	0,00	15 200,00	0,00	-1 994,84	-61 503,46
2/0060001/00763	Generalsanierung Turnsaal	24.06.2020	46,0	50,0	-40 720,80	0,00	15 200,00	0,00	-1 029,84	-54 890,96
4/0100005/00002	KT Kästen	29.11.2021	7,5	10,0	-2 890,00	0,00	0,00	0,00	-340,00	-2 550,00
4/0180004/00002	KT interaktive Tafeln	01.12.2022	6,5	8,0	-4 687,50	0,00	0,00	0,00	-625,00	-4 062,50
240000	Kindergarten				0,00	0,00	1 331,33	0,00	-41,57	-1 289,76
1311	Investitionszuschüsse von Trägern öffentlichen Rechts				0,00	0,00	1 331,33	0,00	-41,57	-1 289,76
5/0000001/00001	Förderung Ferienbetreuung	22.01.2024			0,00	0,00	500,00	0,00	0,00	-500,00
5/0150002/00589	Bus für Kindergartentransport elektrisch	14.12.2023	9,5	10,0	0,00	0,00	831,33	0,00	-41,57	-789,76
259000	Kinderbetreuungseinsrichtung				-85 000,00	0,00	0,00	0,00	-2 000,00	-83 000,00
1311	Investitionszuschüsse von Trägern öffentlichen Rechts				-85 000,00	0,00	0,00	0,00	-2 000,00	-83 000,00
2/0060001/00761	KT Gruppenräume	31.12.2015	41,5	50,0	-85 000,00	0,00	0,00	0,00	-2 000,00	-83 000,00
262000	Sportplätze				-17 272,50	0,00	0,00	0,00	-3 323,00	-13 949,50
1311	Investitionszuschüsse von Trägern öffentlichen Rechts				-15 515,50	0,00	0,00	0,00	-2 821,00	-12 694,50
2/0290003/00759	Spielgeräte Zuschuss TSU B. Tr.	31.12.2017	4,5	10,0	-4 515,50	0,00	0,00	0,00	-821,00	-3 694,50
2/0290003/00760	Spielgeräte Zuschuss Familienland NÖ	31.12.2017	4,5	10,0	-11 000,00	0,00	0,00	0,00	-2 000,00	-9 000,00
4/0150002/00787	KT Loipenspurgerät Panner	31.12.2009	0,0	10,0	0,00	0,00	0,00	0,00	0,00	0,00
1313	Investitionszuschüsse von übrigen				-1 757,00	0,00	0,00	0,00	-502,00	-1 255,00
4/0150002/00678	Loipenspurgerät Panner Zuschuss Kurzentrum	18.12.2009	0,0	10,0	0,00	0,00	0,00	0,00	0,00	0,00
4/0150002/00679	Loipenspurgerät Panner Zuschuss Raika B.Tr.	18.12.2009	0,0	10,0	0,00	0,00	0,00	0,00	0,00	0,00
4/0290003/00758	KT Spielgeräte	31.12.2016	2,5	10,0	-1 757,00	0,00	0,00	0,00	-502,00	-1 255,00
612000	Gemeindestraßen				-35 195,83	0,00	15 016,50	0,00	-1 805,42	-48 406,91
1311	Investitionszuschüsse von Trägern öffentlichen Rechts				-35 195,83	0,00	15 016,50	0,00	-1 805,42	-48 406,91
2/0040001/02660	Unterer Markt Gemeindestraße Gen.sanierung	08.04.2021	30,0	33,0	-32 504,55	0,00	0,00	0,00	-1 048,53	-31 456,02
4/0040012/00622	Ortslampen Kirchenplatz	01.11.2020	11,0	14,0	-2 691,28	0,00	0,00	0,00	-224,27	-2 467,01
4/0040012/00628	Ortslampen Kurhausstr.30xLED Tauschsatz	14.04.2023	13,5	14,5	0,00	0,00	900,00	0,00	-62,07	-837,93
4/0040012/00631	Ortslampen Umrüstsatz LED5Gürtelb.,20Spielberg,16Kalte	09.11.2023	14,5	15,0	0,00	0,00	14 116,50	0,00	-470,55	-13 645,95

Ansatz MVAG Konto	Bezeichnung	Inbetrieb- nahme	RND	ND	Buchwert 31.12.2022	Zugänge/ + Umbuchungen	Abgänge/ -	Wertaufholung+/ Wertminderung-	Abschreibung	Buchwert 31.12.2023
710000	Land- u. forstwirtsch. Wegebau				-15 257,57	0,00	9 625,00	0,00	-632,94	-24 249,63
1311	Investitionszuschüsse von Trägern öffentlichen Rechts				-15 257,57	0,00	9 625,00	0,00	-632,94	-24 249,63
2/0040001/02656	Instandhaltungsarbeiten 2020	02.12.2020	29,5	33,0	-5 083,33	0,00	0,00	0,00	-166,67	-4 916,66
2/0040001/02665	KT Instandhaltungsarbeiten 2021	07.12.2021	30,5	33,0	-5 250,00	0,00	0,00	0,00	-166,67	-5 083,33
2/0040001/02669	KT Instandh. Wege 2022	30.11.2022	31,5	33,0	-4 924,24	0,00	0,00	0,00	-151,52	-4 772,72
2/0040001/02673	Instandhaltung 2023	14.11.2023	32,0	32,5	0,00	0,00	9 625,00	0,00	-148,08	-9 476,92
816000	Öffentliche Beleuch- tung				-5 616,00	0,00	0,00	0,00	-432,00	-5 184,00
1311	Investitionszuschüsse von Trägern öffentlichen Rechts				-5 616,00	0,00	0,00	0,00	-432,00	-5 184,00
4/0040012/00624	KT Anlagenbuch Ortsbeleuchtung	30.06.2021	12,0	15,0	-5 616,00	0,00	0,00	0,00	-432,00	-5 184,00
820000	Bauhof				-17 446,90	0,00	0,00	0,00	-762,55	-16 684,35
1311	Investitionszuschüsse von Trägern öffentlichen Rechts				-17 446,90	0,00	0,00	0,00	-762,55	-16 684,35
2/0070003/00737	KT Überdachung	31.12.2015	24,5	33,0	-16 690,90	0,00	0,00	0,00	-654,55	-16 036,35
4/0150002/00790	KT Wildkrautbesen/Weidemann	22.06.2020	6,0	10,0	-756,00	0,00	0,00	0,00	-108,00	-648,00
850000	Marktbest.Gemeindebet. Wasserversorgung				-348 024,89	0,00	5 705,92	0,00	-15 775,14	-337 955,67
1311	Investitionszuschüsse von Trägern öffentlichen Rechts				-138 093,07	0,00	1 579,84	0,00	-5 675,81	-133 997,10
3/0440001/00543	BA04 ABA+WVA Leitungskataster Zuschuss UFG	08.11.2010	19,5	33,0	-13 157,26	0,00	0,00	0,00	-641,82	-12 515,44
3/0440001/00743	KT BA04 ABA+WVA Leitungskataster	08.11.2010	11,5	25,0	-2 647,50	0,00	0,00	0,00	-211,80	-2 435,70
3/0460001/00742	KT BA03 Anpassung	01.12.2008	17,5	33,0	-4 761,25	0,00	0,00	0,00	-257,36	-4 503,89
3/0460003/00538	BA02 Kurzentrum Zuschuss UFG	01.10.2008	17,5	33,0	-2 076,50	0,00	0,00	0,00	-112,24	-1 964,26
3/0460003/00540	BA03 Anpassung Zuschuss UFG	01.12.2008	17,5	33,0	-14 284,25	0,00	0,00	0,00	-772,12	-13 512,13
3/0460003/00736	Altbestand WVA	01.12.2008	18,5	33,0	-15 056,37	0,00	0,00	0,00	-772,12	-14 284,25
3/0460003/00741	KT BA02 Kurzentrum	01.10.2008	17,5	33,0	-567,88	0,00	0,00	0,00	-30,70	-537,18
3/0460003/00794	KT BA05 Ortsnetzerweiterung Aschberg + LIS WVA	30.06.2019	28,0	33,0	-28 611,72	0,00	1 579,84	0,00	-1 041,09	-29 150,47
3/0460003/00799	Unterer Markt Sanierung Wasserleitungsnetz	19.03.2021	30,0	33,0	-56 833,34	0,00	0,00	0,00	-1 833,33	-55 000,01
3/0460003/00803	Ortsnetzerweiterung Fichtengasse	27.02.2023	29,0	30,0	-97,00	0,00	0,00	0,00	-3,23	-93,77
1313	Investitionszuschüsse von übrigen				-209 931,82	0,00	4 126,08	0,00	-10 099,33	-203 958,57
3/0460003/00738	Wasserabgaben 2002	31.12.2002	12,5	33,0	-2 845,07	0,00	0,00	0,00	-210,75	-2 634,32
3/0460003/00739	Wasserabgaben 2003	31.12.2003	13,5	33,0	-2 403,48	0,00	0,00	0,00	-165,76	-2 237,72
3/0460003/00740	Wasserabgaben 2005	31.12.2005	15,5	33,0	-1 457,36	0,00	0,00	0,00	-88,32	-1 369,04
3/0460003/00744	Wasserabgaben 2004	31.12.2004	14,5	33,0	-1 859,47	0,00	0,00	0,00	-119,97	-1 739,50
3/0460003/00745	Wasserabgaben 2006	31.12.2006	16,5	33,0	-537,63	0,00	0,00	0,00	-30,72	-506,91
3/0460003/00746	Wasserabgaben 2007	31.12.2007	17,5	33,0	-1 568,07	0,00	0,00	0,00	-84,76	-1 483,31
3/0460003/00747	Wasserabgaben 2008	31.12.2008	18,5	33,0	-126 452,53	0,00	0,00	0,00	-6 484,75	-119 967,78
3/0460003/00748	Wasserabgaben 2009	31.12.2009	19,5	33,0	-5 640,47	0,00	0,00	0,00	-275,14	-5 365,33
3/0460003/00749	Wasserabgaben 2010	31.12.2010	20,5	33,0	-7 158,53	0,00	0,00	0,00	-332,95	-6 825,58

Ansatz MVAG Konto	Bezeichnung	Inbetrieb- nahme	RND	ND	Buchwert 31.12.2022	Zugänge/ + Umbuchungen	Abgänge/ -	Wertaufholung+/ Wertminderung-	Abschreibung	Buchwert 31.12.2023
3/0460003/00750	Wasserabgaben 2011	31.12.2011	21,5	33,0	-5 232,28	0,00	0,00	0,00	-232,55	-4 999,73
3/0460003/00751	Wasserabgaben 2012	31.12.2012	22,5	33,0	-2 391,24	0,00	0,00	0,00	-101,75	-2 289,49
3/0460003/00752	Wasserabgaben 2013	31.12.2013	23,5	33,0	-744,14	0,00	0,00	0,00	-30,37	-713,77
3/0460003/00753	Wasserabgaben 2014	31.12.2014	24,5	33,0	-11 465,08	0,00	0,00	0,00	-449,61	-11 015,47
3/0460003/00754	Wasserabgaben 2015	31.12.2015	25,5	33,0	-1 506,11	0,00	0,00	0,00	-56,83	-1 449,28
3/0460003/00755	Wasserabgaben 2016	31.12.2016	26,5	33,0	-6 773,00	0,00	0,00	0,00	-246,29	-6 526,71
3/0460003/00756	Wasserabgaben 2017	31.12.2017	27,5	33,0	-5 795,69	0,00	0,00	0,00	-203,36	-5 592,33
3/0460003/00757	Wasserabgaben 2018	31.12.2018	28,0	33,0	-5 801,56	0,00	0,00	0,00	-200,05	-5 601,51
3/0460003/00790	Wasserabgaben 2019	31.12.2019	28,5	33,0	-3 302,50	0,00	0,00	0,00	-111,95	-3 190,55
3/0460003/00796	Wasserabgaben 2020	01.01.2020	29,0	33,0	-8 277,94	0,00	0,00	0,00	-275,93	-8 002,01
3/0460003/00801	Wasserabgaben 2022	11.02.2022	31,0	33,0	-8 719,67	0,00	0,00	0,00	-272,49	-8 447,18
3/0460003/00804	Wasserabgaben 2023	05.06.2023	32,0	33,0	0,00	0,00	4 126,08	0,00	-125,03	-4 001,05
850100 Betriebe der Wasserversorgung allgemein					-2 201,64	0,00	0,00	0,00	-69,89	-2 131,75
1313 Investitionszuschüsse von übrigen					-2 201,64	0,00	0,00	0,00	-69,89	-2 131,75
3/0460003/00800	Wasserabgaben 2021	31.12.2021	30,5	33,0	-2 201,64	0,00	0,00	0,00	-69,89	-2 131,75
851000 Marktbest.Gemeindebet. Abwasserbeseitigung					-581 019,22	0,00	22 253,90	0,00	-16 051,77	-587 221,35
1311 Investitionszuschüsse von Trägern öffentlichen Rechts					-365 819,83	0,00	12 624,02	0,00	-10 241,50	-368 202,35
3/0440001/00663	BA04 Leitungskataster ABA+WVA Zuschuss NÖ WWF	08.11.2010	11,5	25,0	-1 699,92	0,00	0,00	0,00	-135,99	-1 563,93
3/0440001/00764	KT BA04 Leitungskataster ABA+WVA	08.11.2010	0,0	0,0	-6 799,83	0,00	0,00	0,00	-543,99	-6 255,84
3/0450001/00720	BA03 Kurzentrum Zuschuss UFG	01.10.2008	34,5	50,0	-33 376,39	0,00	0,00	0,00	-940,18	-32 436,21
3/0450001/00721	BA12 Ortsnetzerweiterung Aschberg + LIS ABA	30.06.2019	45,0	50,0	-77 303,30	0,00	2 593,69	0,00	-1 736,89	-78 160,10
3/0450001/00763	KT BA01 Bad Traunstein	31.12.1968	0,0	50,0	0,00	0,00	0,00	0,00	0,00	0,00
3/0450001/00765	KT BA06 Erweiterung Kläranlage	27.04.2011	37,0	50,0	-73 710,94	0,00	3 646,64	0,00	-2 012,36	-75 345,22
3/0450001/00767	KT BA11 Ortsnetzerweiterung 2014 + LIS ABA	31.12.2014	40,5	50,0	-5 616,78	0,00	0,00	0,00	-135,34	-5 481,44
3/0450001/00769	KT BA09 Sanierung Schmutzwasserkanal Ortsteil B. Tr.	20.05.2016	42,0	50,0	-10 884,41	0,00	2 409,73	0,00	-309,17	-12 984,97
3/0450001/00789	KT BA12 Ortnetzerweiterung Aschberg + LIS ABA	30.06.2019	45,0	50,0	-8 613,75	0,00	1 582,08	0,00	-204,64	-9 991,19
3/0450001/00793	KT BA03 Kurzentrum	01.10.2008	34,5	50,0	-52 566,27	0,00	0,00	0,00	-1 480,74	-51 085,53
3/0450001/00797	Unterer Markt Sanierung u. Erweiterung RW-Kanal	23.02.2021	47,0	50,0	-8 640,00	0,00	0,00	0,00	-180,00	-8 460,00
3/0450001/00798	KT KPC BA09 Sanierung Schmutzwasserkanal Ortsteil B. T	01.01.2020	41,0	45,0	-84 524,67	0,00	2 391,88	0,00	-2 041,31	-84 875,24
5/0270001/00673	BA10 Bad Traunstein Notstromaggregat Zuschuss NÖ WW	30.06.2014	3,0	13,0	-1 500,05	0,00	0,00	0,00	-375,01	-1 125,04
5/0450004/00768	KT BA10 Bad Traunstein Notstromaggregat	30.06.2014	3,0	13,0	-583,52	0,00	0,00	0,00	-145,88	-437,64
1313 Investitionszuschüsse von übrigen					-215 199,39	0,00	9 629,88	0,00	-5 810,27	-219 019,00
3/0450001/00770	Kanalabgaben 2018	31.12.2018	45,0	50,0	-10 845,32	0,00	0,00	0,00	-235,77	-10 609,55
3/0450001/00771	Kanalabgaben 2017	31.12.2017	44,5	50,0	-8 553,32	0,00	0,00	0,00	-187,99	-8 365,33
3/0450001/00772	Kanalabgaben 2016	31.12.2016	43,5	50,0	-8 365,33	0,00	0,00	0,00	-187,98	-8 177,35
3/0450001/00773	Kanalabgaben 2015	31.12.2015	42,5	50,0	-2 719,48	0,00	0,00	0,00	-62,52	-2 656,96

Ansatz MVAG Konto	Bezeichnung	Inbetrieb- nahme	RND	ND	Buchwert 31.12.2022	Zugänge/ + Umbuchungen -	Abgänge/ -	Wertaufholung+/ Wertminderung-	Abschreibung	Buchwert 31.12.2023
3/0450001/00774	Kanalabgaben 2014	31.12.2014	41,5	50,0	-21 018,94	0,00	0,00	0,00	-494,56	-20 524,38
3/0450001/00775	Kanalabgaben 2013	31.12.2013	40,5	50,0	-1 386,52	0,00	0,00	0,00	-33,41	-1 353,11
3/0450001/00776	Kanalabgaben 2012	31.12.2012	39,5	50,0	-3 883,82	0,00	0,00	0,00	-95,90	-3 787,92
3/0450001/00777	Kanalabgaben 2011	31.12.2011	38,5	50,0	-12 046,24	0,00	0,00	0,00	-304,97	-11 741,27
3/0450001/00778	Kanalabgaben 2010	31.12.2010	37,5	50,0	-17 268,88	0,00	0,00	0,00	-448,54	-16 820,34
3/0450001/00779	Kanalabgaben 2009	31.12.2009	36,5	50,0	-75 593,03	0,00	0,00	0,00	-2 015,81	-73 577,22
3/0450001/00780	Kanalabgaben 2008	31.12.2008	35,5	50,0	-10 059,32	0,00	0,00	0,00	-275,60	-9 783,72
3/0450001/00781	Kanalabgaben 2007	31.12.2008	35,5	50,0	-3 431,00	0,00	0,00	0,00	-94,00	-3 337,00
3/0450001/00782	Kanalabgaben 2006	31.12.2006	33,5	50,0	-541,50	0,00	0,00	0,00	-15,70	-525,80
3/0450001/00783	Kanalabgaben 2005	31.12.2005	32,5	50,0	-8 734,23	0,00	0,00	0,00	-260,72	-8 473,51
3/0450001/00784	Kanalabgaben 2004	31.12.2004	31,5	50,0	-4 858,79	0,00	0,00	0,00	-149,50	-4 709,29
3/0450001/00785	Kanalabgaben 2003	31.12.2003	30,5	50,0	-5 036,71	0,00	0,00	0,00	-159,90	-4 876,81
3/0450001/00786	Kanalabgaben 2002	31.12.2002	29,5	50,0	-13 339,62	0,00	0,00	0,00	-437,36	-12 902,26
3/0450001/00788	KT BA01 Bad Traunstein Kanaleinm.abg.	31.12.1968	0,0	50,0	0,00	0,00	0,00	0,00	0,00	0,00
3/0450001/00791	Kanalabgaben 2019	31.12.2019	45,5	50,0	-3 673,55	0,00	0,00	0,00	-79,00	-3 594,55
3/0450001/00801	Kanalabgaben 2022	11.02.2022	48,0	50,0	-3 843,79	0,00	0,00	0,00	-78,44	-3 765,35
3/0450001/00802	Kanalabgaben 2023	05.06.2023	49,0	50,0	0,00	0,00	9 629,88	0,00	-192,60	-9 437,28
851100 Marktbest.Gemeindebet. Abwasserbes. allgemein					-17 450,89	0,00	0,00	0,00	-368,90	-17 081,99
1313 Investitionszuschüsse von übrigen					-17 450,89	0,00	0,00	0,00	-368,90	-17 081,99
3/0450001/00795	Kanalabgaben 2020	01.01.2020	46,0	50,0	-13 815,30	0,00	0,00	0,00	-293,94	-13 521,36
3/0450001/00800	Kanalabgaben 2021	14.07.2021	47,5	50,0	-3 635,59	0,00	0,00	0,00	-74,96	-3 560,63
859000 sonstigelInvestitionen Infrastruktur					-7 834,68	0,00	2 100,00	0,00	-3 031,56	-6 903,12
1313 Investitionszuschüsse von übrigen					-7 834,68	0,00	2 100,00	0,00	-3 031,56	-6 903,12
4/0110002/00792	KT Ausstattung des Nahversorgers Nah&Frisch Rammel	01.03.2016	2,0	10,0	-7 834,68	0,00	2 100,00	0,00	-3 031,56	-6 903,12
870000 Elektrizitätsversorgung					-9 425,38	0,00	0,00	0,00	-2 013,37	-7 412,01
1311 Investitionszuschüsse von Trägern öffentlichen Rechts					-9 425,38	0,00	0,00	0,00	-2 013,37	-7 412,01
3/0120001/00662	BA08 PV-Anlage anteilig Zuschuss NÖ WWF	28.11.2012	3,5	15,0	-1 784,41	0,00	0,00	0,00	-396,54	-1 387,87
3/0120001/00734	KT PV-Anlage 10,44 kWp	31.01.2014	4,5	15,0	-2 008,46	0,00	0,00	0,00	-365,17	-1 643,29
3/0120001/00735	KT PV-Anlage OeMAG KT	13.02.2013	3,5	15,0	-1 055,18	0,00	0,00	0,00	-234,48	-820,70
3/0120001/00762	KT PV-Anlage 20,16 kWp	04.07.2013	3,5	15,0	-1 722,53	0,00	0,00	0,00	-382,78	-1 339,75
3/0120001/00766	KT BA08 PV-Anlage anteilig	28.11.2012	3,5	15,0	-2 854,80	0,00	0,00	0,00	-634,40	-2 220,40
	Gesamtsumme				-1 338 325,66	0,00	71 232,65	0,00	-67 715,44	-1 341 842,87

Rückstellungsspiegel (Anlage 6q)

Rückstellung	Stand 31.12.2022	Dotierungen (+)	Verbrauch (-)	Auflösung (-)	Stand 31.12.2023
Kurzfristig	0,00	0,00	0,00	0,00	0,00
Rückstellungen für Prozesskosten					
Rückstellungen für nicht konsumierte Urlaube					
Rückstellungen für ausstehende Rechnungen					
Sonstige kurzfristige Rückstellungen					
Langfristig	177 203,72	9 811,41	0,00	0,00	187 015,13
Rückstellungen für Abfertigungen	115 025,33	5 365,53			120 390,86
Rückstellungen für Jubiläumszuwendungen	62 178,39	4 445,88			66 624,27
Rückstellungen für Haftungen					
Rückstellungen für Sanierung von Altlasten					
Rückstellungen für Pensionen (Säule I)					
Sonstige langfristige Rückstellungen					
Gesamtsumme	177 203,72	9 811,41	0,00	0,00	187 015,13

Einzelnachweis über die nicht voranschlagswirksame Gebarung
gemäß § 12 (Anlage 6t)

Einzelnachweis der vermögenswirksamen Bestandskonten

Konto	Kontenbezeichnung	Stand 31.12.2022	Umsatz Soll	Umsatz Haben	Stand 31.12.2023
Veränderung der nicht voranschlagswirksamen Forderungen					
270000	Finanzamt Vorsteuerbeträge (nicht voranschlagswirksame Gebarung)	18 943,25	33 001,43	47 082,47	4 862,21
271000	Umsatzsteuer Verrechnungskonto – Gutschrift (nicht voranschlagswirksame Gebarung)	1,77	24 355,62	17 389,60	6 967,79
287000	Sonstige kurzfristige Forderungen (nicht voranschlagswirksame Gebarung)	0,00	4 130,00	4 130,00	0,00
	Summe	18 945,02	61 487,05	68 602,07	11 830,00
Veränderung der nicht voranschlagswirksamen Verbindlichkeiten					
360000	Umsatzsteuer (nicht voranschlagswirksame Gebarung)	4 074,66	21 206,99	22 566,78	5 434,45
361000	Erläge von/für Dienststellen der Gebietskörperschaften (nicht voranschlagswirksame Gebarung)	13 935,06	83 773,10	83 087,14	13 249,10
362000	Gehaltsabzugsgebarungen (nicht voranschlagswirksame Gebarung)	15 567,39	181 862,45	185 370,66	19 075,60
368000	Barvorlagen (nicht voranschlagswirksame Gebarung)	42 295,70	51 225,51	51 736,24	42 806,43
369000	Sonstige Erläge (nicht voranschlagswirksame Gebarung)	82,12	125,00	42,88	0,00
379000	Sonstige Verbindlichkeiten (nicht voranschlagswirksame Gebarung)	3 380,00	336 461,87	338 226,87	5 145,00
	Summe	79 334,93	674 654,92	681 030,57	85 710,58

Einzelnachweis der finanzierungswirksamen Vorschuss- und Verwahrgeldkonten

(inkl. anteiliger Kundenforderungen und Lieferantenverbindlichkeiten)

Konto	Kontenbezeichnung	Stand 31.12.2022	Umsatz Soll	Umsatz Haben	Stand 31.12.2023
Veränderung der nicht voranschlagswirksamen Forderungen					
270000	Umsatzsteuer Vorsteuer	20 406,16	48 545,38	33 001,43	4 862,21
271000	FA-Abrechnung	1,77	17 389,60	24 355,62	6 967,79
287777	Kassenbestands- veränderungen	0,00	4 130,00	4 130,00	0,00
	Summe	20 407,93	70 064,98	61 487,05	11 830,00
Veränderung der nicht voranschlagswirksamen Verbindlichkeiten					
360000	Mehrwertsteuer	4 806,32	22 266,80	22 053,40	5 019,72
361000	Nächtigungstaxe Land	13 877,36	80 658,64	81 688,00	12 848,00
361200	Stempelgebühren	-102,10	2 543,50	2 085,10	356,30
362000	Lohnsteuer	2 396,15	35 147,03	35 599,24	1 943,94
362100	Dienstgeberbeitrag	862,35	11 991,68	12 017,42	836,61
362190	Anrechnungsbetrag (PV-Beitrag)	10 908,05	11 486,16	10 908,03	11 486,18
362200	Zukunftsvorsorge	0,00	1 500,00	1 500,00	0,00
362300	N.Ö. Gebietskranken- kasse	4 497,82	66 097,46	65 786,41	4 808,87
362400	Versicherungsanstalt öffentl. Bediensteter	0,00	59 148,33	59 148,33	0,00
368000	Jagdpachtschilling	42 295,70	50 878,40	50 367,67	42 806,43
368100	Fundgeld, Fehlbuchungen	0,00	857,84	857,84	0,00
369000	Müllsäcke	82,12	42,88	125,00	0,00
379000	Bad Traunstein Gutscheine	3 380,00	4 465,00	2 700,00	5 145,00
379099	Auszahlung der Bezüge	0,00	326 146,11	326 146,11	0,00
379100	Finanzamt Zahllast	0,00	7 615,76	7 615,76	0,00
	Summe	83 003,77	680 845,59	678 598,31	85 251,05

Personaldaten iSd ÖStp (Anlage 4)

Gruppe 1 - gesamt	Dienstverhältnis zu Gemeinde, dienstleistend in einer Dienststelle, bezahlt aus dem Budget		Personalaufwendungen, Aktive, betriebsmäßige Darstellung exklusive Ausgliederungen				
	Köpfe	VBÄ	davon melden Gemeinden optional				gesamt
Bezüge (L und G: Unterklasse 50-55)			Nebengebühren (L und G: Gruppen 564-569)	Dienstgeberbeiträge (L und G: Unterklasse 58)	Weitere Aufwendungen	Kontenklasse 5	
BeamtInnen			0,00				
Vertragsbedienstete	10,00	7,34	319 748,38				
KV-Bedienstete (Kollektivvertrag)			0,00				
Summe	10,00	7,34	319 748,38	0,00	79 321,67	9 811,41	408 881,46
darunter (Teilmengen der Gruppe 1)							
MusikschullehrerInnen							
KindergärtnerInnen und							
Bedienstete nicht-ausgliederter Krankenanstalten							
Gruppe 1a - Ausbildungsverhältnisse (insb. Lehrlinge)							

Gruppe 2 - gesamt	Dienstverhältnis zur Gemeinde, dienstleistend bei sonstigem Rechtsträger, bezahlt aus dem Budget		Personalaufwendungen, Aktive, Ausgliederter				
	Köpfe	VBÄ	davon melden Gemeinden optional				gesamt
Bezüge (L und G: Unterklasse 50-55)			Nebengebühren (L und G: Gruppen 564-569)	Dienstgeberbeiträge (L und G: Unterklasse 58)	Weitere Aufwendungen	Kontenklasse 5	
BeamtInnen							
Vertragsbedienstete							
Summe	0,00	0,00					

BeamtInnen-PensionistInnen zum 31.12.2023			
	Anzahl	Ø-Pensionshöhe / Mt. 1)	
RuhegenussbezieherInnen			
Hinterbliebene 2)			
Neue RuhegenussbezieherInnen im Bezugsjahr 2023			
	Anzahl	Ø-Pensionsantrittsalter	Ø-Pensionshöhe / Mt. 1)
Alterspension 3)			
Dienstunfähigkeit 4)			
vorzeitige Pensionierung mit Abschlag 5)			
vorzeitige Pensionierung ohne Abschlag 6)			
Pensionierungen gesamt	0,0	0,0	0,0
1) Durchschnittspension im Dezember laut Personalstatistik-Festlegungen ohne Sonderzahlungen, ohne Pflegegeld und ohne sonstige Transferleistungen; brutto 2) Witwen-, Witwer-, Waisenversorgungsbezüge und vergleichbare Leistungen 3) Ruhebezüge aufgrund einer Ruhestandsversetzung durch Erklärung iSd § 15 iVm § 236c Abs. 1 BDG 1979, eines Übertritts in den Ruhestand oder einer vergleichbaren Regelung 4) Ruhebezüge aufgrund einer Ruhestandsversetzung wegen dauernder Dienstunfähigkeit 5) Ruhebezüge aufgrund einer Ruhestandsversetzung vor dem Mindestalter für eine Ruhestandsversetzung durch Erklärung iSd Z 3, die eine Minderung der Bemessungsgrundlage bewirkt (z.B. § 207n BDG 1979) 6) Ruhebezüge aufgrund einer Ruhestandsversetzung vor dem Mindestalter für eine Ruhestandsversetzung durch Erklärung iSd Z 3, die keine Minderung der Bemessungsgrundlage bewirkt (z.B. § 207n BDG 1979)			
Pensionsausgaben für das Bezugsjahr 2023			
Summe	0,00		

Dienstpostenplan

BEILAGE zum RECHNUNGSABSCHLUSS 2023

Nachweis der tatsächlich besetzten Dienstposten im Jahr 2023

DZW.	Bezeichnung des Dienstzweiges	Anzahl	Entlohnungsgruppe	Anzahl	Funktionsgruppe	Funktionsdienstposten	Personalzulage
56	Gehobener Verwaltungsdienst	1	6	1	8	Leiter des Gemeindeamtes	Ja
56	Gehobener Verwaltungsdienst	1	6	1	7	hervorgehobene Verwendung - vorwiegend Baudienst	Ja
71	Verwaltungsfachdienst	1	5				
2	Facharbeiter	3	5				
12	Kindergartenhilfsdienst	3	3				
16	Schulwart	1	2				
11	angelernter Arbeiter	1	3				

Es ist kein Personalvertreter gewählt!

Nachweis über die Anzahl der Ruhe- und Versorgungsempfänger: Leermeldung

Nachweis über gegebene Darlehen und nicht fällige Verwaltungsforderungen: Leermeldung

Nachweis über die Vorbelastungen am Ende des Rechnungsjahres: Leermeldung

Nachweis der Haftungen: Leermeldung

Beilagen: Einladungskurrende

Öffentliche Kundmachung über die Auflage des Rechnungsabschlusses
Abschrift des Sitzungsprotokolls (sofern nicht in dieser Beilage angeführt!)

Nachweis über Personalaufwand VRV2015

Gruppe	Abschnitt	Ansatz	Vertragsbedienstete I 510000 - 510999	Vertragsbedienstete II 511000 - 511999	DGB für Finanzamt (FLAB) 580000 - 580999	Leistungen aus der Selbstträgerschaft 582000 - 582999	Gesamtsumme
0	01	010000 Gemeindeamt	96.401,58	1.882,20	3.606,49	20.609,92	122.500,19
	02	029000 Amtshaus		2.588,02	95,73	555,20	3.238,95
	Summe Gruppe 0		96.401,58	4.470,22	3.702,22	21.165,12	125.739,14
2	21	211000 Volksschulen		29.831,00	1.103,64	6.399,28	37.333,92
	24	240000 Kindergarten		63.978,41	2.356,19	13.509,57	79.844,17
	25	259000 Kinderbetreuungseinrichtung		2.352,76	87,01	504,66	2.944,43
	Summe Gruppe 2			96.162,17	3.546,84	20.413,51	120.122,52
3	32	320000 Musik und darstellende Kunst		3.354,42	124,16	719,75	4.198,33
	36	363000 Altstadtsanierung und Ortsbildpflege		19.911,49	736,04	4.201,83	24.849,36
	38	381000 Ausstellungszentrum		705,82	26,16	151,44	883,42
	Summe Gruppe 3			23.971,73	886,36	5.073,02	29.931,11
6	61	612000 Gemeindestraßen		14.205,07	524,04	2.980,51	17.709,62
	Summe Gruppe 6			14.205,07	524,04	2.980,51	17.709,62
8	81	814000 Gemeindestraßen		14.094,62	519,92	2.639,18	17.253,72
		816000 Öffentliche Beleuchtung		6.355,94	234,65	1.334,65	7.925,24
		817000 Friedhof		4.830,85	178,48	1.017,99	6.027,32
	82	820000 Bauhof		27.607,18	1.235,52	6.078,66	34.921,36
	84	849000 sonstige Liegen-schaften		1.411,58	52,29	302,41	1.766,28
	85	850000 Marktbest.Gemeindebet. Wasserversorgung	5.355,89	5.704,12	406,43	2.314,96	13.781,40
		851000 Marktbest.Gemeindebet. Abwasserbeseitigung	5.355,32	13.822,11	704,93	4.009,98	23.892,34
	Summe Gruppe 8			10.711,21	73.826,40	3.332,22	17.697,83
Summe gesamt			107.112,79	212.635,59	11.991,68	67.329,99	399.070,05

Nachweis Vermögen mit abgeänderter Nutzungsdauer

Konto	Bezeichnung	Nutzungsdauer lt. VRV	Abweichende Nutzungsdauer	Begründung
2/0440001/00503	K5 u. K5-EB Buchhaltung u. Erfassung u. Bewertung	0,0	4,0	lt. Weisung IVW3
2/0440001/00621	Baumkataster	0,0	4,0	lt. IVW3
2/0440001/00656	Homepage	0,0	4,0	lt. IVW3
2/0440001/00730	Visualisierung Energiebuchhaltung2018	0,0	4,0	lt. Weisung IVW3
3/0440001/00542	BA04 ABA+WVA Leitungskataster	0,0	25,0	lt Empfehlung IVW3
3/0440001/00663	BA04 Leitungskataster ABA+WVA Zuschuss NÖ WWF	0,0	25,0	lt Empfehlung IVW3
3/0440001/00743	KT BA04 ABA+WVA Leitungskataster	0,0	25,0	lt Empfehlung IVW3
4/0150002/00654	Tanklöschfahrzeug	10,0	20,0	lt. Förderrichtlinien des LFFV
4/0440001/00691	Lehrmittel 2017	0,0	4,0	lt. IVW3

Querschnitt (Anlage 5b)

Bezeichnung	Zuordnung der Aufwands- und Ertragsgruppen	Summe Haushalt	davon A 85 - 89	Summe ohne A 85 - 89	
I. Querschnitt					
Erträge der operativen Gebarung / Einzahlungen aus Abgaben					
10	Einzahlungen aus eigenen Abgaben	Unterklassen 83 bis 85 ohne Gruppen 852, 858 und 859	295 846,75	0,00	295 846,75
11	Erträge aus Ertragsanteilen	Gruppen 858 und 859	1 024 834,49	0,00	1 024 834,49
12	Gebühren für die Benützung von Gemeindevorrichtungen und -anlagen	Gruppe 852	195 213,98	186 169,98	9 044,00
13	Erträge aus Leistungen	Unterklasse 81 ohne Gruppen 811, 817, 818 und 819	47 805,01	19 783,40	28 021,61
14	Erträge aus Besitz und wirtschaftlicher Tätigkeit	Gruppen 811, 820, 822, 823	13 393,92	0,00	13 393,92
15	Transfererträge von Trägern des öffentlichen Rechts	Gruppen 860 bis 863, 888	150 275,38	3 000,98	147 274,40
16	Sonstige Transfererträge	Gruppen 809, 864 bis 868, 880	83,00	0,00	83,00
17	Gewinnentnahmen der Gemeinde von Unternehmungen und marktbestimmten Betrieben der Gemeinde (A 85-89)	Gruppe 869 und 879		0,00	
18	Erträge aus Veräußerungen und sonstige Erträge	Gruppen 814, 815, 824, 827, 828 und 829	72 748,91	1 833,33	70 915,58
19	Summe 1 (Erträge)		1 800 201,44	210 787,69	1 589 413,75
Aufwendungen der operativen Gebarung					
20	Personalaufwand	Klasse 5 ohne nicht finanzierungswirksame Konten	399 070,05	37 673,74	361 396,31
21	Pensionen und sonstige Ruhebezüge	Gruppen 760, 761		0,00	
22	Bezüge der gewählten Organe	Gruppe 721	102 309,55	0,00	102 309,55
23	Gebrauchs- und Verbrauchsgüter, Handelswaren	Klasse 4	37 607,80	0,00	37 607,80
24	Verwaltungs- und Betriebsaufwand	Klasse 6 ohne Gruppen 650 bis 655, 657, 658, 680 bis 687, 689, 690, 694 bis 699; Unterklassen 70 bis 72 ohne Gruppen 706 und 721; Gruppe 790	418 031,47	84 107,88	333 923,59
25	Zinsen für Finanzschulden	Gruppen 650, 651, 653 und 657	31 535,13	15 599,62	15 935,51
26	Laufende Transfers an Träger des öffentlichen Rechts	Gruppen 750 bis 754	707 613,53	0,00	707 613,53
27	Sonstige laufende Transfers	Gruppen 755 bis 757, 759, 764, 768, 780 und 781	58 461,63	0,00	58 461,63
28	Gewinnentnahmen der Gemeinde von Unternehmungen und marktbestimmten Betrieben der Gemeinde (A 85-89)	Gruppe 769		0,00	
29	Summe 2 (Aufwendungen)		1 754 629,16	137 381,24	1 617 247,92
91	SALDO 1: Ergebnis der operativen Gebarung	Summe 1 minus Summe 2	45 572,28	73 406,45	-27 834,17

Bezeichnung	Zuordnung Abgang/Zugang zu den Bestandskonten und der Kapitaltransferkonten	Summe Haushalt	davon A 85 - 89	Summe ohne A 85 - 89
Vermögensgebarung mit Kapitaltransfers ohne Finanztransaktionen				
30 Veräußerung von unbeweglichem Vermögen	Unterklassen 00, 01, 05 und 06; Gruppen 801, 802 und 805 (bei unbeweglichen Kulturgütern)	3 017,00	0,00	3 017,00
31 Veräußerung von beweglichem Vermögen	Unterklassen 02 bis 04; Gruppen 100, 113, 120, 150, 159, 170 und 175; Gruppen 803, 804 und 805 (bei beweglichen Kulturgütern)	2 000,00	0,00	2 000,00
32 Veräußerung von immateriellen Vermögenswerten	Unterklasse 07		0,00	
33 Investitionszuschüsse (erhaltene Kapitaltransfers) von Trägern des öffentlichen Rechts	Gruppen 300 bis 303, 309, 871	273 009,83	14 621,86	258 387,97
34 Sonstige Investitionszuschüsse (erhaltene Kapitaltransfers)	Gruppen 304 bis 308	12 930,96	12 930,96	
39 Summe 3 (Vermögensgebarung mit Kapitaltransfer ohne Finanztransaktionen)		290 957,79	27 552,82	263 404,97
Vermögensgebarung und Kapitaltransfers ohne Finanztransaktionen				
40 Erwerb von unbeweglichem Vermögen	Unterklassen 00, 01 und 05; Gruppen 060, 061 und 063	275 715,39	40 011,19	235 704,20
41 Erwerb von beweglichem Vermögen, Aktivierte Vorräte	Unterklassen 02 bis 04; Gruppe 062; Gruppen 100, 113, 120, 150, 159, 170 und 175	69 092,25	0,00	69 092,25
42 Erwerb von immateriellen Vermögenswerten	Unterklasse 07	14 973,60	0,00	14 973,60
43 Kapitaltransfers an Träger des öffentlichen Rechts	Gruppen 130 und 135; Gruppen 770 bis 774		0,00	
44 Sonstige Kapitaltransfers	Gruppen 775 bis 779, 785 und 786	5 000,00	0,00	5 000,00
49 Summe 4 (Vermögensgebarung und Kapitaltransfer ohne Finanztransaktionen)		364 781,24	40 011,19	324 770,05
92 SALDO 2: Saldo der Vermögensgebarung ohne Finanztransaktionen	Summe 3 minus Summe 4	-73 823,45	-12 458,37	-61 365,08

Bezeichnung	Zuordnung der Gruppen der Finanzierungsrechnung	nur A 85 - 89
Einzahlungen aus Finanztransaktionen		
50 Veräußerung von Beteiligungen und Wertpapieren	Unterklasse 08; Gruppen 223 und 224	0,00
51 Entnahmen aus Zahlungsmittelreserven	Gruppen 293, 294 und 295	0,00
52 Einzahlungen aus der Rückzahlung von Darlehen an Träger des öffentlichen Rechts	Gruppen 240 bis 244	0,00
53 Einzahlungen aus der Rückzahlung von Darlehen an andere und von Bezugsvorschüssen	Gruppen 245 bis 249 und 273	0,00
54 Aufnahme von Finanzschulden von Trägern des öffentlichen Rechts	Gruppen 340 bis 344, 350 bis 354	0,00
55 Aufnahme von Finanzschulden von anderen	Unterklasse 32; Gruppen 345 bis 349, 355 bis 357	0,00
58 Ausgleichszahlungen aus Finanzderivaten	Gruppen 821 und 826	0,00
59 Summe 5 (Einzahlungen aus Finanztransaktionen)		0,00
Auszahlungen aus Finanztransaktionen		
60 Erwerb von Beteiligungen und Wertpapieren	Unterklasse 08; Gruppen 223 und 224	0,00
61 Zuführung an Zahlungsmittelreserven	Gruppen 293, 294 und 295	0,00
62 Gewährung von Darlehen an Träger des öffentlichen Rechts	Gruppen 240 bis 244	0,00
63 Gewährung von Darlehen an andere und von Bezugsvorschüssen	Gruppen 245 bis 249 und 273	0,00
64 Rückzahlung von Finanzschulden bei Trägern des öffentlichen Rechts	Gruppen 340 bis 344, 350 bis 354	0,00
65 Rückzahlung von Finanzschulden bei anderen	Unterklasse 32; Gruppen 345 bis 349, 355 bis 357	36 621,61
68 Ausgleichszahlungen aus Finanzderivaten	Gruppen 652, 655 und 658	0,00
69 Summe 6 (Auszahlungen aus Finanztransaktionen)		36 621,61
93 SALDO 3: Saldo der Finanztransaktionen	Summe 5 minus Summe 6	-36 621,61
94 SALDO 4:	Summe der Salden 1, 2 und 3	24 326,47
II. Ableitung des Finanzierungssaldos		
70 Jahresergebnis Haushalt ohne A 85 - 89 und ohne Finanztransaktionen	Saldo 1 plus Saldo 2	-89 199,25
71 Überrechnung Jahresergebnis A 85 - 89	Saldo 4 der Spalte "nur A 85 - 89"	24 326,47
95 Finanzierungssaldo ('vorläufiges Maastricht-Ergebnis')		-64 872,78

Nachweis über haushaltinterne Vergütungen (Anlage 6f)

Gruppenebene		Erträge	Aufwendungen
0	Vertretungskörper und allgemeine Verwaltung	6 800,00	0,00
1	Öffentliche Ordnung und Sicherheit	0,00	0,00
2	Unterricht, Erziehung, Sport und Wissenschaft	0,00	0,00
3	Kunst, Kultur und Kultus	0,00	0,00
4	Soziale Wohlfahrt und Wohnbauförderung	0,00	0,00
5	Gesundheit	0,00	0,00
6	Straßen- und Wasserbau, Verkehr	0,00	0,00
7	Wirtschaftsförderung	0,00	0,00
8	Dienstleistungen	0,00	6 800,00
9	Finanzwirtschaft	0,00	0,00
Summe		6 800,00	6 800,00
Nicht voranschlagswirksame Gebarung		Mittelaufbringung	Mittelverwendung
270	Finanzamt Vorsteuerbeträge (nicht voranschlagswirksame Gebarung)	0,00	0,00
360	Umsatzsteuer (nicht voranschlagswirksame Gebarung)	0,00	0,00
Summe		0,00	0,00

Erläuterung Abweichung gegenüber
Ergebnis- und Finanzierungsvoranschlag

Haushaltskonto	Bezeichnung	HH	Buchungen	- Voranschlag	- Übertragung	= Abweichung	Betrag	Beschluss und Begründung
Mittelaufbringung	Abweichung über 10 000,00 und mehr als 20,00%							
010000	Gemeindeamt							
2/010000+828000	Rückersätze der Ausgaben (GV f. Müllcont.)	EHH	25 398,27	0,00	0,00	25 398,27	25 398,27	08.03.2024 zu hoch veranschlagt
	Rückersätze der Ausgaben (GV f. Müllcont.)	FHH	22 670,74	400,00	0,00	22 270,74	22 270,74	08.03.2024 zu hoch veranschlagt
240000	Kindergarten							
6/240000+301000	SKF Kapitaltransfers von Ländern, Landesfonds und Landeskammern	FHH	0,00	12 500,00	0,00	-12 500,00	-12 500,00	08.03.2024 Förderung noch ausständig
6/240000+301100	KIP Kapitaltransfers von Ländern, Landesfonds und Landeskammern	FHH	831,33	30 000,00	0,00	-29 168,67	-29 168,67	08.03.2024 Förderung noch ausständig
612000	Gemeindestraßen							
6/612000+301000	elektr.Anlagenb.Kapitaltransfers von Ländern, Landesfonds und Landeskammern	FHH	0,00	31 000,00	0,00	-31 000,00		
6/612000+871000	Bedarfszuweisung III	EHH	203 000,00	159 400,00	0,00	43 600,00	43 600,00	08.03.2024 Zusatz-BZ
	Bedarfszuweisung III	FHH	203 000,00	159 400,00	0,00	43 600,00	43 600,00	08.03.2024 Zusatz-BZ
840000	Grundbesitz							
2/840000+801000	Veräußerungen von Grundstücken und Grundstückseinrichtungen	EHH	3 017,00	37 900,00	0,00	-34 883,00	-34 883,00	08.03.2024 keine Bautätigkeit
	Veräußerungen von Grundstücken und Grundstückseinrichtungen	FHH	3 017,00	37 900,00	0,00	-34 883,00	-34 883,00	08.03.2024 keine Bautätigkeit
849100	Sonstige Liegenschaften							
6/849100+301000	WA4 Kapitaltransfers von Ländern, Landesfonds und Landeskammern	FHH	0,00	20 000,00	0,00	-20 000,00	-20 000,00	08.03.2024 Projektumsetzung 2024
6/849100+829910	Sonstige Erträge	EHH	0,00	65 000,00	0,00	-65 000,00		
	Sonstige Erträge	FHH	0,00	65 000,00	0,00	-65 000,00		

Haushaltskonto	Bezeichnung	HH	Buchungen	- Voranschlag	- Übertragung	= Abweichung	Betrag	Beschluss und Begründung
850000	Marktbest.Gemeindebet. Wasserversorgung							
2/850000+852010	Wasserbez.geb. Kurhaus	EHH	29 091,36	42 700,00	0,00	-13 608,64	-13 608,64	08.03.2024 VA zu hoch angesetzt
	Wasserbez.geb. Kurhaus	FHH	29 091,36	46 400,00	0,00	-17 308,64	-17 308,64	08.03.2024 VA zu hoch angesetzt
859000	sonstigeInvestitionen Infrastruktur							
6/859000+346000	Investitionsdarlehen von Finanzunternehmen	FHH	0,00	4 705 800,00	0,00	-4 705 800,00	-4 705 800,00	08.03.2024 Umsetzung 2024-2025
870000	Elektrizitätsversorgung							
6/870000+301100	KIP Kapitaltransfers von Ländern, Landesfonds und Landeskammern	FHH	0,00	15 000,00	0,00	-15 000,00	-15 000,00	08.03.2024 Projekt nicht genehmigt von EVN
6/870000+829910	Sonstige Erträge	EHH	0,00	15 000,00	0,00	-15 000,00		
	Sonstige Erträge	FHH	0,00	15 000,00	0,00	-15 000,00		
912000	Rücklagen							
2/912000+895009	Entnahmen von allgemeinen Haushaltsrücklagen ohne Zahlungsmittelreserve	EHH	336 213,12	0,00	0,00	336 213,12		
920000	Ausschließliche Gemeindeabgaben							
2/920000+833100	Kommunalsteuer(Gew.st. n.d. Lohnsumme)	FHH	120 249,27	100 000,00	0,00	20 249,27	20 249,27	08.03.2024 zu optimistisch veranschlagt
2/920000+850000	Aufschließungsabgabe	EHH	55 492,19	45 000,00	0,00	10 492,19		
940000	Finanzzuweisung und Zuschüsse							
2/940000+861000	Bedarfszuweisung	EHH	42 685,91	27 400,00	0,00	15 285,91	15 285,91	08.03.2024 höhere Zuzahlungen

Haushaltskonto	Bezeichnung	HH	Buchungen	- Voranschlag	- Übertragung	= Abweichung	Betrag	Beschluss und Begründung
2/940000+861000	Bedarfszuweisung	FHH	42 685,91	27 400,00	0,00	15 285,91	15 285,91	08.03.2024 höhere Zuzahlungen
Summe Mittelaufbringung Ergebnishaushalt			694 897,85	392 400,00	0,00	302 497,85	35 792,54	
Summe Mittelaufbringung Finanzierungshaushalt			421 545,61	5 265 800,00	0,00	-4 844 254,39	-4 733 254,39	
Mittelverwendung	Abweichung über 10 000,00 und mehr als 20,00%							
240000	Kindergarten							
5/240000-040000	Fahrzeuge	FHH	45 774,94	60 000,00	0,00	-14 225,06	-14 225,06	08.03.2024 zu hoch veranschlagt
1/240000-680000	Planmäßige Abschreibung	EHH	27 653,12	17 500,00	0,00	10 153,12		
262000	Sportplätze							
1/262000-680000	Planmäßige Abschreibung	EHH	21 860,44	9 800,00	0,00	12 060,44		
480000	Wohnbauförderung							
1/480000-768000	Beihilfen an Bauwerber	EHH	18 402,72	0,00	0,00	18 402,72	18 402,72	08.03.2024 keine neuen Bauwerber
	Beihilfen an Bauwerber	FHH	18 402,72	0,00	0,00	18 402,72	18 402,72	08.03.2024 keine neuen Bauwerber
612000	Gemeindestraßen							
5/612000-002000	Kosten Wegebau	FHH	31 611,25	144 400,00	0,00	-112 788,75	-112 788,75	08.03.2024 Flurbereinigung Kaltenbach 202 zu zahlen
1/612000-452000	Treibstoffe	EHH	15 604,21	41 200,00	0,00	-25 595,79		
	Treibstoffe	FHH	15 604,21	41 200,00	0,00	-25 595,79		
1/612000-680000	Planmäßige Abschreibung	EHH	136 998,63	101 300,00	0,00	35 698,63		
1/612000-729910	Sonstige Aufwendungen	EHH	0,00	31 000,00	0,00	-31 000,00	-31 000,00	08.03.2024 Flurbereinigung Kaltenbach erst 2024 zu zahlen
	Sonstige Aufwendungen	FHH	0,00	31 000,00	0,00	-31 000,00	-31 000,00	08.03.2024 Flurbereinigung Kaltenbach erst 2024 zu zahlen

Haushaltskonto	Bezeichnung	HH	Buchungen	- Voranschlag	- Übertragung	= Abweichung	Betrag	Beschluss und Begründung
710000	Land- u. forstwirtsch. Wegebau							
1/710000-680000	Planmäßige Abschreibung	EHH	172 511,25	272 700,00	0,00	-100 188,75		
816000	Öffentliche Beleuchtung							
1/816000-600000	Stromverbrauch Ortsbeleuchtung	EHH	15 295,82	28 000,00	0,00	-12 704,18	-12 704,18	08.03.2024 zu hoch veranschlagt
	Stromverbrauch Ortsbeleuchtung	FHH	15 295,82	28 000,00	0,00	-12 704,18	-12 704,18	08.03.2024 zu hoch veranschlagt
1/816000-619000	Instandhaltung der Straßenbeleuchtung	EHH	393,48	11 400,00	0,00	-11 006,52		
	Instandhaltung der Straßenbeleuchtung	FHH	393,48	11 400,00	0,00	-11 006,52		
820000	Bauhof							
1/820000-511000	Geldbezüge der Vertragsbediensteten in handwerklicher Verwendung	EHH	27 607,18	52 900,00	0,00	-25 292,82	-25 292,82	08.03.2024 zu hoch veranschlagt
	Geldbezüge der Vertragsbediensteten in handwerklicher Verwendung	FHH	27 607,18	52 900,00	0,00	-25 292,82	-25 292,82	08.03.2024 zu hoch veranschlagt
849100	Sonstige Liegenschaften							
5/849100-050000	Errichtung Löschwasserbassin Dietmanns/Stein	FHH	1 875,72	85 000,00	0,00	-83 124,28		
1/849100-729910	Sonstige Aufwendungen	EHH	0,00	65 000,00	0,00	-65 000,00	-65 000,00	08.03.2024 Umsetzung 2024
	Sonstige Aufwendungen	FHH	0,00	65 000,00	0,00	-65 000,00	-65 000,00	08.03.2024 Umsetzung 2024
859000	sonstige Investitionen Infrastruktur							
5/859000-050000	Sonderanlagen (Verkabelung Unt.Markt)	FHH	34 975,87	0,00	0,00	34 975,87	34 975,87	08.03.2024 Projektabschluss 2023
5/859000-082000	Sonstige Beteiligungen	FHH	0,00	4 705 800,00	0,00	-4 705 800,00	-4 705 800,00	08.03.2024 Umsetzung 2024-2025

Haushaltskonto	Bezeichnung	HH	Buchungen	- Voranschlag	- Übertragung	= Abweichung	Betrag	Beschluss und Begründung
870000	Elektrizitätsversorgung							
5/870000-020000	PV Maschinen und maschinelle Anlagen	FHH	0,00	30 000,00	0,00	-30 000,00		
1/870000-729910	Sonstige Aufwendungen	EHH	0,00	15 000,00	0,00	-15 000,00		
	Sonstige Aufwendungen	FHH	0,00	15 000,00	0,00	-15 000,00		
Summe Mittelverwendung Ergebnishaushalt			436 326,85	645 800,00	0,00	-209 473,15	-115 594,28	
Summe Mittelverwendung Finanzierungshaushalt			191 541,19	5 269 700,00	0,00	-5 078 158,81	-4 913 432,22	

Liste der nicht bewerteten Kulturgüter (Anlage 6h)

Kulturgüter unbewertet

V.art	V.gr.	Kategorie	Kategoriebezeichnung	Lfd.Nr.	Vermögenskonto	Kontobezeichnung	Standort	Statistik-A.	Bestandskonto
2	2	0060004	Unbewegliche Kulturgüter	544	2/0060004/00544	Kapelle	Kapellen/Kapelle Biberschlag	390000	015000
2	2	0060004	Unbewegliche Kulturgüter	545	2/0060004/00545	Kapelle Grst. auf .12 Argargem.Spielberg	Kapellen/Kapelle Spielberg	390000	015000
2	2	0060004	Unbewegliche Kulturgüter	568	2/0060004/00568	Kapelle	Kapellen/Kapelle Dietmanns	390000	015000
2	2	0060004	Unbewegliche Kulturgüter	569	2/0060004/00569	Kapelle	Kapellen/Kapelle Haselberg	390000	015000
2	2	0060004	Unbewegliche Kulturgüter	570	2/0060004/00570	Kapelle	Kapellen/Kapelle Stein	390000	015000
4	3	0060004	Unbewegliche Kulturgüter	611	4/0060004/00611	Skulpturen gem. Inventarverzeichnis	Skulpturengarten	849000	015000
4	3	0060004	Unbewegliche Kulturgüter	733	4/0060004/00733	Skulpturen gem. Inventarverzeichnis	Ausstellungszentrum	381000	015000

Seite	Inhalt
1	Vorbericht
11	Nachweis der liquiden Mittel (Kassenbestand)
15	Ergebnishaushalt Gesamt 1. Ebene (Anlage 1a) - interne Vergütungen enthalten
19	Ergebnishaushalt Gesamt 1. und 2. Ebene (Anlage 1a) - interne Vergütungen enthalten
23	Ergebnishaushalt Bereichsbudget 1. und 2. Ebene (Anlage 1a)
45	Finanzierungshaushalt Gesamt 1. Ebene (Anlage 1b) - interne Vergütungen enthalten
49	Finanzierungshaushalt Gesamt 1. und 2. Ebene (Anlage 1b) - interne Vergütungen enthalten
55	Finanzierungshaushalt Bereichsbudget 1. und 2. Ebene (Anlage 1b)
97	Vermögenshaushalt (Anlage 1c)
103	Haushaltspotential
109	Ergebnis- und Finanzierungsrechnung Detailnachweis
171	Nachweis der Investitionstätigkeit
187	Nachweis Kundenforderungen
193	Nachweis Lieferantenverbindlichkeiten
197	Nettovermögensveränderungsrechnung (Anlage 1d)
201	Nachweis über Transferzahlungen (Anlage 6a)
205	Nachweis über Haushaltsrücklagen und Zahlungsmittelreserven (Anlage 6b)
209	Nachweis über unmittelbare Beteiligungen der Gebietskörperschaft (Anlage 6j)
213	Einzelnachweis über Finanzschulden und Schuldendienst (Anlage 6c)
221	Anlagenspiegel Einzelkonten (Anlage 6g)
255	Anlagenspiegel Einzelkonten Kapitaltransfer (Anlage 6g)
261	Rückstellungsspiegel (Anlage 6q)
265	Einzelnachweis über die nicht voranschlagswirksame Gebarung gemäß § 12 (Anlage 6t)
269	Personaldaten iSd ÖStp (Anlage 4)
273	Dienstpostenplan
277	Nachweis über Personalaufwand VRV2015
281	Nachweis Vermögen mit abgeänderter Nutzungsdauer
285	Querschnitt (Anlage 5b)
291	Nachweis über haushaltinterne Vergütungen (Anlage 6f)
295	Erläuterung Abweichung gegenüber Ergebnis- und Finanzierungsvoranschlag
303	Liste der nicht bewerteten Kulturgüter (Anlage 6h)